



ALCALDÍA MAYOR
DE BOGOTÁ D.C.

Avance Físico del Plan de Desarrollo Un Nuevo Contrato Social y Ambiental para Bogotá - UNCSAB

Subsecretaría de Planeación de la Inversión

Abril de 2022



Se deben tener en cuenta los siguientes elementos del Plan de Desarrollo:

1. Esquema de seguimiento y evaluación
2. Esquema de asociación
3. Esquema de ponderación
4. Tipos de mediciones

1. Esquema de Seguimiento y Evaluación

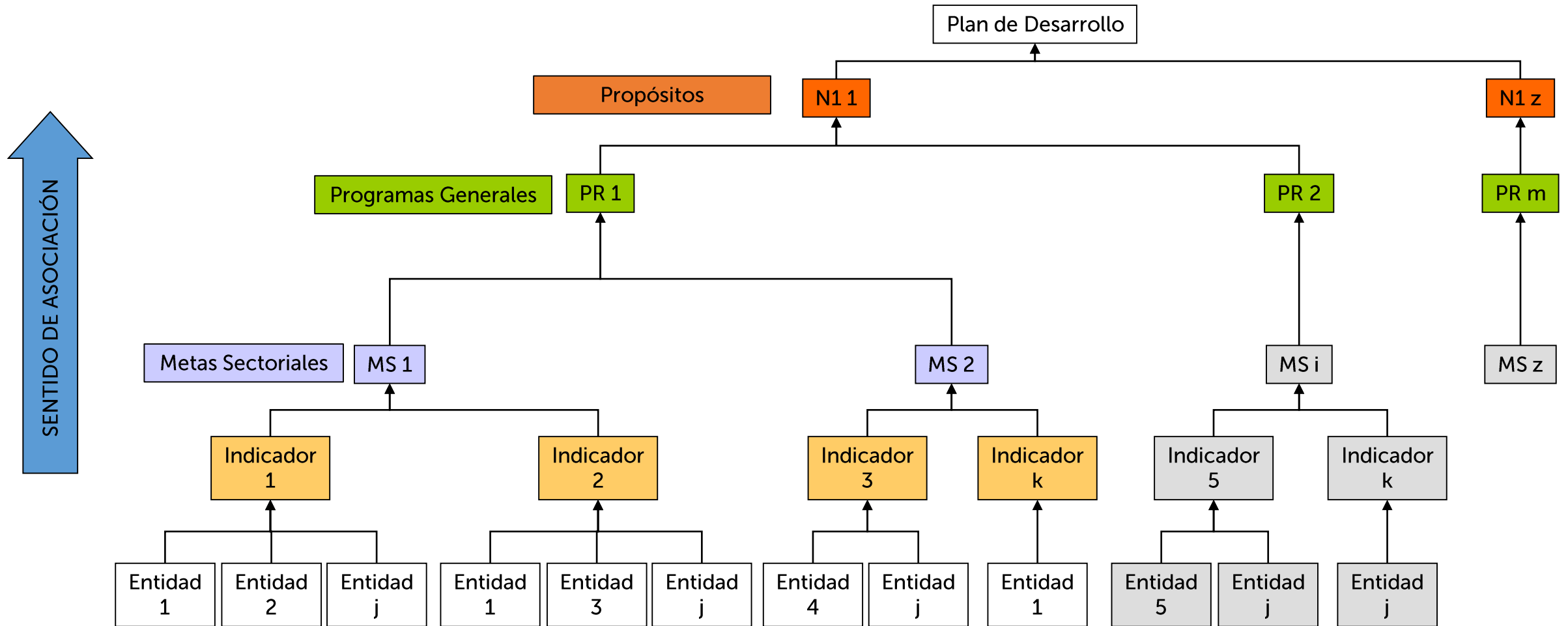


FUENTE O PRODUCTO	RESPONSABLE DE LA INFORMACIÓN
Impacto (ODS, EMB, otros)	Secretaría Distrital de Planeación – con información de las Entidades Distritales (Semestrales)
Resultado	Gerencias de propósito, programa, metas trazadoras (Trimestral)
Segplán - SDP Bogdata - SDH y otros	Entidades (Trimestral)

El esquema permite identificar las etapas, fuentes de información y principales actores que intervienen dentro del proceso.

Para el avance del Plan se debe tener en cuenta que la información reportada por las entidades en Segplán es una fuente primaria de información y su objetivo es suministrar información de seguimiento. Igualmente, dentro de este esquema se debe resaltar el papel de las Gerencias de Programas Generales quienes son las encargadas de realizar la evaluación de los resultados reportados en las fuentes primarias, entre otras tareas.

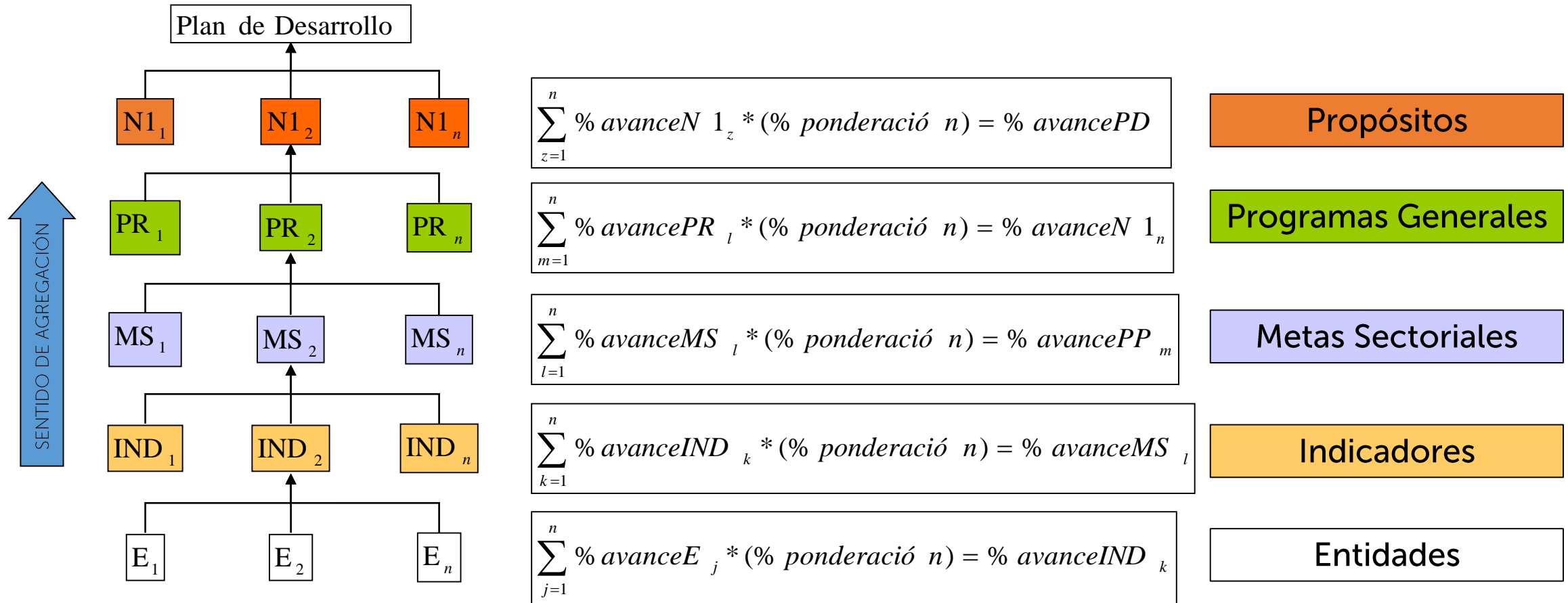
2. Esquema de asociación



El esquema permite identificar las entidades responsables de reportar la información desde el último nivel de la estructura del Plan (indicadores) y su vinculación con todos los niveles superiores de la estructura del mismo.

La importancia del esquema radica en que permite identificar la cadena de información dentro del esquema de seguimiento para poder llegar a la información consolidada del Plan de Desarrollo

3. Esquema de ponderación



Basado en el esquema de asociación el esquema de ponderación se establece un modelo calculado que permite tener avances cuantificados del avance del Plan con base en la información reportada por las entidades. Adicionalmente, permite calcular aportes de entidades cuya medición es diferente entre sí, por ejemplo número de niños atendidos con infraestructura de atención. Para el cálculo cada nivel tiene una ponderación sobre el elemento del nivel superior al cual está asociado.

Dicha ponderación es establecida por las Gerencias de programa en trabajo conjunto y mancomunado con las entidades y los diferentes actores del proceso.

4. Tipos de mediciones

En los informes encontrará 3 tipos de mediciones del avance del Plan de Desarrollo:

EN LA VIGENCIA: es el avance del compromiso para la vigencia del reporte. Por ejemplo, si el compromiso es construir 10 casas y se construyeron 8 el avance correspondería al 80%

TRANSCURRIDO: es el avance del compromiso desde el inicio del Plan hasta la vigencia del reporte, es decir, si se está en la cuarta vigencia del Plan (2023) y a la fecha el compromiso era construir 100 km / carril, el avance se calculará contra dicha cifra

ACUMULADO EN PDD (Plan de Desarrollo Distrital): es el avance del compromiso para todo el Plan de Desarrollo. Continuando con el ejemplo anterior, si el compromiso total del Plan era construir 150 km/carril, el avance se calculará contra dicha cifra.

El objeto del avance TRANSCURRIDO es poder identificar a qué se ha comprometido la Administración Distrital en una vigencia específica del Plan, mientras que el avance ACUMULADO EN EL PDD hace la medición contra todo el Plan de Desarrollo. El siguiente ejemplo permite dar una idea de la diferencia de los resultados entregados por las dos mediciones:

Vigencia	Programado	Ejecutado
2020	1	1
2021	1	1
2022	1	1
2023	1	1
2024	20	
TOTAL	24	4

Si la medición se hace en la vigencia 2023, para el avance TRANSCURRIDO la programación sería de 4 programado contra 4 ejecutado y el avance sería del 100%. Pero para el avance ACUMULADO EN EL PDD la cifra de programación sería 24 y con la ejecución de 4 el avance sería de 16,7%.

Es claro que si la medición se hace en la última vigencia del Plan de Desarrollo los dos resultados serán iguales.

Plan de Desarrollo UN NUEVO CONTRATO SOCIAL Y AMBIENTAL PARA LA BOGOTÁ DEL SIGLO XXI

Informe de avance del Plan de Desarrollo a 31/03/2022

Propósito

Propósito	AVANCE DE PROPÓSITO			AVANCE DEL PLAN DE DESARROLLO			
	En la Vigencia	Transcurrido	Acumulado en PDD	Ponderación	En la Vigencia	Transcurrido	Acumulado en PDD
					100.00%	44.67%	67.79%
PROPÓSITO HACER UN NUEVO CONTRATO SOCIAL CON IGUALDAD DE OPORTUNIDADES PARA LA INCLUSIÓN SOCIAL, PRODUCTIVA Y POLÍTICA	48.01%	71.94%	45.51%	50.00%	24.01%	35.97%	22.76%
PROPÓSITO CAMBIAR NUESTROS HÁBITOS DE VIDA PARA REVERDECER A BOGOTÁ Y ADAPTARNOS Y MITIGAR LA CRISIS CLIMÁTICA	28.48%	66.37%	42.90%	10.00%	2.85%	6.64%	4.29%
PROPÓSITO INSPIRAR CONFIANZA Y LEGITIMIDAD PARA VIVIR SIN MIEDO Y SER EPICENTRO DE CULTURA CIUDADANA, PAZ Y RECONCILIACIÓN	55.77%	76.31%	52.37%	7.00%	3.90%	5.34%	3.67%
PROPÓSITO HACER DE BOGOTÁ REGIÓN UN MODELO DE MOVILIDAD MULTIMODAL, INCLUYENTE Y SOSTENIBLE	43.60%	54.11%	37.13%	24.00%	10.46%	12.99%	8.91%
PROPÓSITO CONSTRUIR BOGOTÁ REGIÓN CON GOBIERNO ABIERTO, TRANSPARENTE Y CIUDADANÍA CONSCIENTE	38.37%	76.17%	52.72%	9.00%	3.45%	6.86%	4.74%

<= 40%
 > 40% y <= 70
 > 70% y <= 90
 > 90

Plan de Desarrollo UN NUEVO CONTRATO SOCIAL Y AMBIENTAL PARA LA BOGOTÁ DEL SIGLO XXI

Informe de avance de Propósito a 31/03/2022

Propósito / Programa General

PROPÓSITO HACER UN NUEVO CONTRATO SOCIAL CON IGUALDAD DE OPORTUNIDADES PARA LA INCLUSIÓN SOCIAL, PRODUCTIVA Y POLÍTICA	AVANCE DE PROPÓSITO							
	AVANCE DEL PROGRAMA			Ponderación	En la Vigencia	Transcurrido	Acumulado en PDD	
	En la Vigencia	Transcurrido	Acumulado en PDD	100.00%	48.01%	71.94%	45.51%	
01 Subsidios y transferencias para la equidad	38.77%	63.80%	43.79%	3.10%	1.20%	1.98%	1.36%	
02 Igualdad de oportunidades y desarrollo de capacidades para las mujeres	53.70%	80.72%	49.73%	1.16%	0.62%	0.94%	0.58%	
03 Movilidad social integral	41.84%	76.66%	56.96%	3.07%	1.28%	2.35%	1.75%	
04 Prevención de la exclusión por razones étnicas, religiosas, sociales, políticas y de orientación sexual	42.40%	65.28%	43.75%	6.20%	2.63%	4.05%	2.71%	
05 Promoción de la igualdad, el desarrollo de capacidades y el reconocimiento de las mujeres	23.20%	74.41%	44.65%	1.29%	0.30%	0.96%	0.58%	
06 Sistema Distrital del Cuidado	53.62%	78.57%	51.68%	9.70%	5.20%	7.62%	5.01%	
07 Mejora de la gestión de instituciones de salud	90.51%	108.68%	59.00%	9.95%	9.01%	10.81%	5.87%	
08 Prevención y atención de maternidad temprana	18.52%	62.32%	39.62%	0.49%	0.09%	0.31%	0.19%	
09 Prevención y cambios para mejorar la salud de la población	56.58%	57.78%	33.24%	1.99%	1.13%	1.15%	0.66%	
10 Salud para la vida y el bienestar	52.97%	52.97%	20.05%	1.00%	0.53%	0.53%	0.20%	
11 Salud y bienestar para niñas y niños	159.29%	159.29%	45.99%	1.50%	2.39%	2.39%	0.69%	
12 Educación inicial: Bases sólidas para la vida	81.36%	81.36%	77.45%	1.76%	1.43%	1.43%	1.36%	
13 Educación para todos y todas: acceso y permanencia con equidad y énfasis en educación rural	64.34%	86.04%	57.88%	12.32%	7.93%	10.60%	7.13%	
14 Formación integral: más y mejor tiempo en los colegios	28.31%	65.28%	43.41%	1.61%	0.46%	1.05%	0.70%	
15 Plan Distrital de Lectura, Escritura y oralidad: Leer para la vida	20.49%	73.26%	44.23%	2.22%	0.45%	1.63%	0.98%	
16 Transformación pedagógica y mejoramiento de la gestión educativa. Es con los maestros y maestras	15.10%	31.06%	21.30%	1.62%	0.24%	0.50%	0.35%	
17 Jóvenes con capacidades: Proyecto de vida para la ciudadanía, la innovación y el trabajo del siglo XXI	37.31%	61.49%	47.34%	4.51%	1.68%	2.77%	2.14%	
18 Cierre de brechas para la inclusión productiva urbano rural	14.74%	49.89%	31.70%	5.47%	0.81%	2.73%	1.73%	
19 Vivienda y entornos dignos en el territorio urbano y rural	24.18%	57.65%	44.19%	3.43%	0.83%	1.98%	1.52%	
20 Bogotá, referente en cultura, deporte, recreación y actividad física, con parques para el desarrollo y la salud	63.14%	77.45%	47.04%	5.30%	3.35%	4.10%	2.49%	
21 Creación y vida cotidiana: Apropiación ciudadana del arte, la cultura y el patrimonio, para la democracia cultural	29.68%	55.56%	34.28%	6.76%	2.01%	3.76%	2.32%	
22 Transformación cultural para la conciencia ambiental y el cuidado de la fauna doméstica	36.03%	66.02%	44.10%	1.38%	0.50%	0.91%	0.61%	
23 Bogotá rural	14.10%	66.97%	45.14%	0.57%	0.08%	0.38%	0.26%	
24 Bogotá región emprendedora e innovadora	28.12%	50.87%	29.16%	6.07%	1.71%	3.09%	1.77%	
25 Bogotá región productiva y competitiva	20.40%	39.11%	22.92%	4.22%	0.86%	1.65%	0.97%	
26 Bogotá y región, el mejor destino para visitar	39.04%	68.43%	47.86%	3.31%	1.29%	2.27%	1.58%	

PROPÓSITO CAMBIAR NUESTROS HÁBITOS DE VIDA PARA REVERDECER A BOGOTÁ Y ADAPTARNOS Y MITIGAR LA CRISIS CLIMÁTICA	AVANCE DE PROPÓSITO							
	AVANCE DEL PROGRAMA			Ponderación	En la Vigencia	Transcurrido	Acumulado en PDD	
	En la Vigencia	Transcurrido	Acumulado en PDD	100.00%	28.48%	66.37%	42.90%	
27 Cambio cultural para la gestión de la crisis climática	15.08%	61.41%	37.73%	8.00%	1.21%	4.91%	3.02%	
28 Bogotá protectora de sus recursos naturales	28.72%	54.81%	36.44%	10.00%	2.87%	5.48%	3.64%	
29 Asentamientos y entornos protectores	11.18%	51.45%	28.22%	6.00%	0.67%	3.09%	1.69%	
30 Eficiencia en la atención de emergencias	33.53%	61.13%	37.54%	10.00%	3.35%	6.11%	3.75%	
31 Protección y valoración del patrimonio tangible e intangible en Bogotá y la región	0.00%	46.57%	38.80%	5.00%	0.00%	2.33%	1.94%	
32 Revitalización urbana para la competitividad	19.46%	65.81%	48.85%	6.00%	1.17%	3.95%	2.93%	
33 Más árboles y más y mejor espacio público	20.78%	62.99%	45.99%	10.00%	2.08%	6.30%	4.60%	
34 Bogotá protectora de los animales	29.11%	55.44%	32.03%	5.00%	1.46%	2.77%	1.60%	
35 Manejo y prevención de contaminación	41.14%	95.39%	49.20%	10.00%	4.11%	9.54%	4.92%	
36 Manejo y saneamiento de los cuerpos de agua	21.19%	71.10%	45.58%	10.00%	2.12%	7.11%	4.56%	
37 Provisión y mejoramiento de servicios públicos	58.69%	71.53%	50.08%	10.00%	5.87%	7.15%	5.01%	
38 Ecoeficiencia, reciclaje, manejo de residuos e inclusión de la población recicladora	35.71%	76.25%	52.35%	10.00%	3.57%	7.63%	5.24%	

<= 40%
 > 40% y <= 70
 > 70% y <= 90
 > 90

Plan de Desarrollo UN NUEVO CONTRATO SOCIAL Y AMBIENTAL PARA LA BOGOTÁ DEL SIGLO XXI

Informe de avance de Propósito a 31/03/2022

Propósito / Programa General

PROPÓSITO INSPIRAR CONFIANZA Y LEGITIMIDAD PARA VIVIR SIN MIEDO Y SER EPICENTRO DE CULTURA CIUDADANA, PAZ Y RECONCILIACIÓN				AVANCE DE PROPÓSITO			
				Ponderación	En la Vigencia	Transcurrido	Acumulado en PDD
				100.00%	55.77%	76.31%	52.37%
AVANCE DEL PROGRAMA							
En la Vigencia	Transcurrido	Acumulado en PDD					
39 Bogotá territorio de paz y atención integral a las víctimas del conflicto armado	52.04%	67.17%	41.84%	9.89%	5.15%	6.64%	4.14%
40 Más mujeres viven una vida libre de violencias, se sienten seguras y acceden con confianza al sistema de justicia	75.56%	88.09%	62.39%	8.22%	6.21%	7.24%	5.13%
41 Sin machismo ni violencia contra las mujeres, las niñas y los niños	22.62%	43.74%	20.77%	1.92%	0.43%	0.84%	0.40%
42 Conciencia y cultura ciudadana para la seguridad, la convivencia y la construcción de confianza	64.43%	83.39%	59.43%	8.84%	5.70%	7.37%	5.25%
43 Cultura ciudadana para la confianza, la convivencia y la participación desde la vida cotidiana	33.65%	66.81%	43.66%	7.26%	2.44%	4.85%	3.17%
44 Autoconciencia, respeto y cuidado en el espacio publico	95.00%	100.00%	81.00%	2.19%	2.08%	2.19%	1.77%
45 Espacio público más seguro y construido colectivamente	43.40%	65.95%	38.93%	4.46%	1.94%	2.94%	1.74%
46 Atención a jóvenes y adultos infractores con impacto en su proyecto de vida	32.35%	69.37%	49.29%	2.62%	0.85%	1.82%	1.29%
47 Calidad de Vida y Derechos de la Población privada de la libertad	37.40%	57.29%	39.74%	3.50%	1.31%	2.01%	1.39%
48 Plataforma institucional para la seguridad y justicia	58.04%	79.09%	54.97%	51.10%	29.66%	40.41%	28.09%

PROPÓSITO HACER DE BOGOTÁ REGIÓN UN MODELO DE MOVILIDAD MULTIMODAL, INCLUYENTE Y SOSTENIBLE				AVANCE DE PROPÓSITO			
				Ponderación	En la Vigencia	Transcurrido	Acumulado en PDD
				100.00%	43.60%	54.11%	37.13%
AVANCE DEL PROGRAMA							
En la Vigencia	Transcurrido	Acumulado en PDD					
49 Movilidad segura, sostenible y accesible	49.12%	59.13%	42.72%	81.28%	39.92%	48.06%	34.72%
50 Red de Metros	19.67%	32.33%	12.90%	18.72%	3.68%	6.05%	2.41%

PROPÓSITO CONSTRUIR BOGOTÁ REGIÓN CON GOBIERNO ABIERTO, TRANSPARENTE Y CIUDADANÍA CONSCIENTE				AVANCE DE PROPÓSITO			
				Ponderación	En la Vigencia	Transcurrido	Acumulado en PDD
				100.00%	38.37%	76.17%	52.72%
AVANCE DEL PROGRAMA							
En la Vigencia	Transcurrido	Acumulado en PDD					
51 Gobierno Abierto	27.42%	69.37%	46.80%	14.40%	3.95%	9.99%	6.74%
52 Integración regional, distrital y local	14.11%	60.14%	45.63%	9.50%	1.34%	5.71%	4.33%
53 Información para la toma de decisiones	27.42%	65.07%	40.50%	7.10%	1.95%	4.62%	2.88%
54 Transformación digital y gestión de TIC para un territorio inteligente	51.27%	72.01%	50.32%	4.50%	2.31%	3.24%	2.26%
55 Fortalecimiento de Cultura Ciudadana y su institucionalidad	7.10%	71.27%	50.71%	1.50%	0.11%	1.07%	0.76%
56 Gestión Pública Efectiva	45.03%	82.15%	57.09%	59.60%	26.84%	48.96%	34.03%
57 Gestión Pública Local	54.88%	75.86%	50.72%	3.40%	1.87%	2.58%	1.72%

<= 40% > 40% y <= 70 > 70% y <= 90 > 90

Plan de Desarrollo UN NUEVO CONTRATO SOCIAL Y AMBIENTAL PARA LA BOGOTÁ DEL SIGLO XXI

Informe de avance de los Programas a 31/03/2022

PROPÓSITO HACER UN NUEVO CONTRATO SOCIAL CON IGUALDAD DE OPORTUNIDADES PARA LA INCLUSIÓN SOCIAL, PRODUCTIVA Y POLÍTICA

Programa General / N/A

01 Subsidios y transferencias para la equidad						AVANCE DEL PROGRAMA						
						Ponderación	En la Vigencia	Transcurrido	Acumulado en PDD			
						100.00%	38.77%	63.80%	43.79%			
						AVANCE DE N/A						
						En la Vigencia	Transcurrido	Acumulado en PDD				
0	N/A					38.77%	63.80%	43.79%	100.00%	38.77%	63.80%	43.79%

02 Igualdad de oportunidades y desarrollo de capacidades para las mujeres						AVANCE DEL PROGRAMA						
						Ponderación	En la Vigencia	Transcurrido	Acumulado en PDD			
						100.00%	53.70%	80.72%	49.73%			
						AVANCE DE N/A						
						En la Vigencia	Transcurrido	Acumulado en PDD				
0	N/A					53.70%	80.72%	49.73%	100.00%	53.70%	80.72%	49.73%

03 Movilidad social integral						AVANCE DEL PROGRAMA						
						Ponderación	En la Vigencia	Transcurrido	Acumulado en PDD			
						100.00%	41.84%	76.66%	56.96%			
						AVANCE DE N/A						
						En la Vigencia	Transcurrido	Acumulado en PDD				
0	N/A					41.84%	76.66%	56.96%	100.00%	41.84%	76.66%	56.96%

04 Prevención de la exclusión por razones étnicas, religiosas, sociales, políticas y de orientación sexual						AVANCE DEL PROGRAMA						
						Ponderación	En la Vigencia	Transcurrido	Acumulado en PDD			
						100.00%	42.40%	65.28%	43.75%			
						AVANCE DE N/A						
						En la Vigencia	Transcurrido	Acumulado en PDD				
0	N/A					42.40%	65.28%	43.75%	100.00%	42.40%	65.28%	43.75%

<= 40%
 > 40% y <= 70
 > 70% y <= 90
 > 90

Plan de Desarrollo UN NUEVO CONTRATO SOCIAL Y AMBIENTAL PARA LA BOGOTÁ DEL SIGLO XXI

Informe de avance de los Programas a 31/03/2022

PROPÓSITO HACER UN NUEVO CONTRATO SOCIAL CON IGUALDAD DE OPORTUNIDADES PARA LA INCLUSIÓN SOCIAL, PRODUCTIVA Y POLÍTICA

Programa General / N/A

05 Promoción de la igualdad, el desarrollo de capacidades y el reconocimiento de las mujeres						AVANCE DEL PROGRAMA						
						Ponderación	En la Vigencia	Transcurrido	Acumulado en PDD			
						100.00%	23.20%	74.41%	44.65%			
						AVANCE DE N/A						
						En la Vigencia	Transcurrido	Acumulado en PDD				
0	N/A					23.20%	74.41%	44.65%	100.00%	23.20%	74.41%	44.65%

06 Sistema Distrital del Cuidado						AVANCE DEL PROGRAMA						
						Ponderación	En la Vigencia	Transcurrido	Acumulado en PDD			
						100.00%	53.62%	78.57%	51.68%			
						AVANCE DE N/A						
						En la Vigencia	Transcurrido	Acumulado en PDD				
0	N/A					53.62%	78.57%	51.68%	100.00%	53.62%	78.57%	51.68%

07 Mejora de la gestión de instituciones de salud						AVANCE DEL PROGRAMA						
						Ponderación	En la Vigencia	Transcurrido	Acumulado en PDD			
						100.00%	90.51%	108.68%	59.00%			
						AVANCE DE N/A						
						En la Vigencia	Transcurrido	Acumulado en PDD				
0	N/A					90.51%	108.68%	59.00%	100.00%	90.51%	108.68%	59.00%

08 Prevención y atención de maternidad temprana						AVANCE DEL PROGRAMA						
						Ponderación	En la Vigencia	Transcurrido	Acumulado en PDD			
						100.00%	18.52%	62.32%	39.62%			
						AVANCE DE N/A						
						En la Vigencia	Transcurrido	Acumulado en PDD				
0	N/A					18.52%	62.32%	39.62%	100.00%	18.52%	62.32%	39.62%

<= 40%
 > 40% y <= 70
 > 70% y <= 90
 > 90

Plan de Desarrollo UN NUEVO CONTRATO SOCIAL Y AMBIENTAL PARA LA BOGOTÁ DEL SIGLO XXI

Informe de avance de los Programas a 31/03/2022

PROPÓSITO HACER UN NUEVO CONTRATO SOCIAL CON IGUALDAD DE OPORTUNIDADES PARA LA INCLUSIÓN SOCIAL, PRODUCTIVA Y POLÍTICA

Programa General / N/A

09 Prevención y cambios para mejorar la salud de la población						AVANCE DEL PROGRAMA						
						Ponderación	En la Vigencia	Transcurrido	Acumulado en PDD			
						100.00%	56.58%	57.78%	33.24%			
						AVANCE DE N/A						
						En la Vigencia	Transcurrido	Acumulado en PDD				
0	N/A					56.58%	57.78%	33.24%	100.00%	56.58%	57.78%	33.24%

10 Salud para la vida y el bienestar						AVANCE DEL PROGRAMA						
						Ponderación	En la Vigencia	Transcurrido	Acumulado en PDD			
						100.00%	52.97%	52.97%	20.05%			
						AVANCE DE N/A						
						En la Vigencia	Transcurrido	Acumulado en PDD				
0	N/A					52.97%	52.97%	20.05%	100.00%	52.97%	52.97%	20.05%

11 Salud y bienestar para niñas y niños						AVANCE DEL PROGRAMA						
						Ponderación	En la Vigencia	Transcurrido	Acumulado en PDD			
						100.00%	159.29%	159.29%	45.99%			
						AVANCE DE N/A						
						En la Vigencia	Transcurrido	Acumulado en PDD				
0	N/A					159.29%	159.29%	45.99%	100.00%	159.29%	159.29%	45.99%

12 Educación inicial: Bases sólidas para la vida						AVANCE DEL PROGRAMA						
						Ponderación	En la Vigencia	Transcurrido	Acumulado en PDD			
						100.00%	81.36%	81.36%	77.45%			
						AVANCE DE N/A						
						En la Vigencia	Transcurrido	Acumulado en PDD				
0	N/A					81.36%	81.36%	77.45%	100.00%	81.36%	81.36%	77.45%

<= 40%
 > 40% y <= 70
 > 70% y <= 90
 > 90

Plan de Desarrollo UN NUEVO CONTRATO SOCIAL Y AMBIENTAL PARA LA BOGOTÁ DEL SIGLO XXI

Informe de avance de los Programas a 31/03/2022

PROPÓSITO HACER UN NUEVO CONTRATO SOCIAL CON IGUALDAD DE OPORTUNIDADES PARA LA INCLUSIÓN SOCIAL, PRODUCTIVA Y POLÍTICA

Programa General / N/A

13 Educación para todos y todas: acceso y permanencia con equidad y énfasis en educación rural						AVANCE DEL PROGRAMA						
						Ponderación	En la Vigencia	Transcurrido	Acumulado en PDD			
						100.00%	64.34%	86.04%	57.88%			
0 N/A						AVANCE DE N/A			100.00%	64.34%	86.04%	57.88%
						En la Vigencia	Transcurrido	Acumulado en PDD				
						64.34%	86.04%	57.88%				

14 Formación integral: más y mejor tiempo en los colegios						AVANCE DEL PROGRAMA						
						Ponderación	En la Vigencia	Transcurrido	Acumulado en PDD			
						100.00%	28.31%	65.28%	43.41%			
0 N/A						AVANCE DE N/A			100.00%	28.31%	65.28%	43.41%
						En la Vigencia	Transcurrido	Acumulado en PDD				
						28.31%	65.28%	43.41%				

15 Plan Distrital de Lectura, Escritura y oralidad: Leer para la vida						AVANCE DEL PROGRAMA						
						Ponderación	En la Vigencia	Transcurrido	Acumulado en PDD			
						100.00%	20.49%	73.26%	44.23%			
0 N/A						AVANCE DE N/A			100.00%	20.49%	73.26%	44.23%
						En la Vigencia	Transcurrido	Acumulado en PDD				
						20.49%	73.26%	44.23%				

16 Transformación pedagógica y mejoramiento de la gestión educativa. Es con los maestros y maestras						AVANCE DEL PROGRAMA						
						Ponderación	En la Vigencia	Transcurrido	Acumulado en PDD			
						100.00%	15.10%	31.06%	21.30%			
0 N/A						AVANCE DE N/A			100.00%	15.10%	31.06%	21.30%
						En la Vigencia	Transcurrido	Acumulado en PDD				
						15.10%	31.06%	21.30%				

<= 40%
 > 40% y <= 70
 > 70% y <= 90
 > 90

Plan de Desarrollo UN NUEVO CONTRATO SOCIAL Y AMBIENTAL PARA LA BOGOTÁ DEL SIGLO XXI

Informe de avance de los Programas a 31/03/2022

PROPÓSITO HACER UN NUEVO CONTRATO SOCIAL CON IGUALDAD DE OPORTUNIDADES PARA LA INCLUSIÓN SOCIAL, PRODUCTIVA Y POLÍTICA

Programa General / N/A

17 Jóvenes con capacidades: Proyecto de vida para la ciudadanía, la innovación y el trabajo del siglo XXI				AVANCE DEL PROGRAMA						
				Ponderación	En la Vigencia	Transcurrido	Acumulado en PDD			
				100.00%	37.31%	61.49%	47.34%			
				AVANCE DE N/A						
				En la Vigencia	Transcurrido	Acumulado en PDD				
0	N/A			37.31%	61.49%	47.34%	100.00%	37.31%	61.49%	47.34%

18 Cierre de brechas para la inclusión productiva urbano rural				AVANCE DEL PROGRAMA						
				Ponderación	En la Vigencia	Transcurrido	Acumulado en PDD			
				100.00%	14.74%	49.89%	31.70%			
				AVANCE DE N/A						
				En la Vigencia	Transcurrido	Acumulado en PDD				
0	N/A			14.74%	49.89%	31.70%	100.00%	14.74%	49.89%	31.70%

19 Vivienda y entornos dignos en el territorio urbano y rural				AVANCE DEL PROGRAMA						
				Ponderación	En la Vigencia	Transcurrido	Acumulado en PDD			
				100.00%	24.18%	57.65%	44.19%			
				AVANCE DE N/A						
				En la Vigencia	Transcurrido	Acumulado en PDD				
0	N/A			24.18%	57.65%	44.19%	100.00%	24.18%	57.65%	44.19%

20 Bogotá, referente en cultura, deporte, recreación y actividad física, con parques para el desarrollo y la salud				AVANCE DEL PROGRAMA						
				Ponderación	En la Vigencia	Transcurrido	Acumulado en PDD			
				100.00%	63.14%	77.45%	47.04%			
				AVANCE DE N/A						
				En la Vigencia	Transcurrido	Acumulado en PDD				
0	N/A			63.14%	77.45%	47.04%	100.00%	63.14%	77.45%	47.04%

<= 40%
 > 40% y <= 70
 > 70% y <= 90
 > 90

Plan de Desarrollo UN NUEVO CONTRATO SOCIAL Y AMBIENTAL PARA LA BOGOTÁ DEL SIGLO XXI

Informe de avance de los Programas a 31/03/2022

PROPÓSITO HACER UN NUEVO CONTRATO SOCIAL CON IGUALDAD DE OPORTUNIDADES PARA LA INCLUSIÓN SOCIAL, PRODUCTIVA Y POLÍTICA

Programa General / N/A

21 Creación y vida cotidiana: Apropriación ciudadana del arte, la cultura y el patrimonio, para la democracia cultural						AVANCE DEL PROGRAMA						
						Ponderación	En la Vigencia	Transcurrido	Acumulado en PDD			
						100.00%	29.68%	55.56%	34.28%			
						AVANCE DE N/A						
						En la Vigencia	Transcurrido	Acumulado en PDD				
0	N/A					29.68%	55.56%	34.28%	100.00%	29.68%	55.56%	34.28%

22 Transformación cultural para la conciencia ambiental y el cuidado de la fauna doméstica						AVANCE DEL PROGRAMA						
						Ponderación	En la Vigencia	Transcurrido	Acumulado en PDD			
						100.00%	36.03%	66.02%	44.10%			
						AVANCE DE N/A						
						En la Vigencia	Transcurrido	Acumulado en PDD				
0	N/A					36.03%	66.02%	44.10%	100.00%	36.03%	66.02%	44.10%

23 Bogotá rural						AVANCE DEL PROGRAMA						
						Ponderación	En la Vigencia	Transcurrido	Acumulado en PDD			
						100.00%	14.10%	66.97%	45.14%			
						AVANCE DE N/A						
						En la Vigencia	Transcurrido	Acumulado en PDD				
0	N/A					14.10%	66.97%	45.14%	100.00%	14.10%	66.97%	45.14%

24 Bogotá región emprendedora e innovadora						AVANCE DEL PROGRAMA						
						Ponderación	En la Vigencia	Transcurrido	Acumulado en PDD			
						100.00%	28.12%	50.87%	29.16%			
						AVANCE DE N/A						
						En la Vigencia	Transcurrido	Acumulado en PDD				
0	N/A					28.12%	50.87%	29.16%	100.00%	28.12%	50.87%	29.16%

<= 40%
 > 40% y <= 70
 > 70% y <= 90
 > 90

Plan de Desarrollo UN NUEVO CONTRATO SOCIAL Y AMBIENTAL PARA LA BOGOTÁ DEL SIGLO XXI

Informe de avance de los Programas a 31/03/2022

PROPÓSITO HACER UN NUEVO CONTRATO SOCIAL CON IGUALDAD DE OPORTUNIDADES PARA LA INCLUSIÓN SOCIAL, PRODUCTIVA Y POLÍTICA

Programa General / N/A

25 Bogotá región productiva y competitiva				AVANCE DEL PROGRAMA							
				Ponderación	En la Vigencia	Transcurrido	Acumulado en PDD				
				100.00%	20.40%	39.11%	22.92%				
AVANCE DE N/A											
En la Vigencia				Transcurrido				Acumulado en PDD			
0	N/A			20.40%	39.11%	22.92%	100.00%	20.40%	39.11%	22.92%	

26 Bogotá y región, el mejor destino para visitar				AVANCE DEL PROGRAMA							
				Ponderación	En la Vigencia	Transcurrido	Acumulado en PDD				
				100.00%	39.04%	68.43%	47.86%				
AVANCE DE N/A											
En la Vigencia				Transcurrido				Acumulado en PDD			
0	N/A			39.04%	68.43%	47.86%	100.00%	39.04%	68.43%	47.86%	

<= 40%
 > 40% y <= 70
 > 70% y <= 90
 > 90

Plan de Desarrollo UN NUEVO CONTRATO SOCIAL Y AMBIENTAL PARA LA BOGOTÁ DEL SIGLO XXI

Informe de avance de los Programas a 31/03/2022

PROPÓSITO CAMBIAR NUESTROS HÁBITOS DE VIDA PARA REVERDECER A BOGOTÁ Y ADAPTARNOS Y MITIGAR LA CRISIS CLIMÁTICA

Programa General / N/A

27 Cambio cultural para la gestión de la crisis climática						AVANCE DEL PROGRAMA						
						Ponderación	En la Vigencia	Transcurrido	Acumulado en PDD			
						100.00%	15.08%	61.41%	37.73%			
						AVANCE DE N/A						
						En la Vigencia	Transcurrido	Acumulado en PDD				
0	N/A					15.08%	61.41%	37.73%	100.00%	15.08%	61.41%	37.73%

28 Bogotá protectora de sus recursos naturales						AVANCE DEL PROGRAMA						
						Ponderación	En la Vigencia	Transcurrido	Acumulado en PDD			
						100.00%	28.72%	54.81%	36.44%			
						AVANCE DE N/A						
						En la Vigencia	Transcurrido	Acumulado en PDD				
0	N/A					28.72%	54.81%	36.44%	100.00%	28.72%	54.81%	36.44%

29 Asentamientos y entornos protectores						AVANCE DEL PROGRAMA						
						Ponderación	En la Vigencia	Transcurrido	Acumulado en PDD			
						100.00%	11.18%	51.45%	28.22%			
						AVANCE DE N/A						
						En la Vigencia	Transcurrido	Acumulado en PDD				
0	N/A					11.18%	51.45%	28.22%	100.00%	11.18%	51.45%	28.22%

30 Eficiencia en la atención de emergencias						AVANCE DEL PROGRAMA						
						Ponderación	En la Vigencia	Transcurrido	Acumulado en PDD			
						100.00%	33.53%	61.13%	37.54%			
						AVANCE DE N/A						
						En la Vigencia	Transcurrido	Acumulado en PDD				
0	N/A					33.53%	61.13%	37.54%	100.00%	33.53%	61.13%	37.54%

<= 40%
 > 40% y <= 70
 > 70% y <= 90
 > 90

Plan de Desarrollo UN NUEVO CONTRATO SOCIAL Y AMBIENTAL PARA LA BOGOTÁ DEL SIGLO XXI

Informe de avance de los Programas a 31/03/2022

PROPÓSITO CAMBIAR NUESTROS HÁBITOS DE VIDA PARA REVERDECER A BOGOTÁ Y ADAPTARNOS Y MITIGAR LA CRISIS CLIMÁTICA

Programa General / N/A

31 Protección y valoración del patrimonio tangible e intangible en Bogotá y la región						AVANCE DEL PROGRAMA						
						Ponderación	En la Vigencia	Transcurrido	Acumulado en PDD			
						100.00%	0.00%	46.57%	38.80%			
						AVANCE DE N/A						
						En la Vigencia	Transcurrido	Acumulado en PDD				
0	N/A					0.00%	46.57%	38.80%	100.00%	0.00%	46.57%	38.80%

32 Revitalización urbana para la competitividad						AVANCE DEL PROGRAMA						
						Ponderación	En la Vigencia	Transcurrido	Acumulado en PDD			
						100.00%	19.46%	65.81%	48.85%			
						AVANCE DE N/A						
						En la Vigencia	Transcurrido	Acumulado en PDD				
0	N/A					19.46%	65.81%	48.85%	100.00%	19.46%	65.81%	48.85%

33 Más árboles y más y mejor espacio público						AVANCE DEL PROGRAMA						
						Ponderación	En la Vigencia	Transcurrido	Acumulado en PDD			
						100.00%	20.78%	62.99%	45.99%			
						AVANCE DE N/A						
						En la Vigencia	Transcurrido	Acumulado en PDD				
0	N/A					20.78%	62.99%	45.99%	100.00%	20.78%	62.99%	45.99%

34 Bogotá protectora de los animales						AVANCE DEL PROGRAMA						
						Ponderación	En la Vigencia	Transcurrido	Acumulado en PDD			
						100.00%	29.11%	55.44%	32.03%			
						AVANCE DE N/A						
						En la Vigencia	Transcurrido	Acumulado en PDD				
0	N/A					29.11%	55.44%	32.03%	100.00%	29.11%	55.44%	32.03%

<= 40%	> 40% y <= 70	> 70% y <= 90	> 90
--------	---------------	---------------	------

Plan de Desarrollo UN NUEVO CONTRATO SOCIAL Y AMBIENTAL PARA LA BOGOTÁ DEL SIGLO XXI

Informe de avance de los Programas a 31/03/2022

PROPÓSITO CAMBIAR NUESTROS HÁBITOS DE VIDA PARA REVERDECER A BOGOTÁ Y ADAPTARNOS Y MITIGAR LA CRISIS CLIMÁTICA

Programa General / N/A

35 Manejo y prevención de contaminación						AVANCE DEL PROGRAMA					
						Ponderación	En la Vigencia	Transcurrido	Acumulado en PDD		
						100.00%	41.14%	95.39%	49.20%		
0 N/A						AVANCE DE N/A					
						En la Vigencia	Transcurrido	Acumulado en PDD			
						41.14%	95.39%	49.20%			

0	N/A					100.00%	41.14%	95.39%	49.20%
---	-----	--	--	--	--	---------	--------	--------	--------

36 Manejo y saneamiento de los cuerpos de agua						AVANCE DEL PROGRAMA					
						Ponderación	En la Vigencia	Transcurrido	Acumulado en PDD		
						100.00%	21.19%	71.10%	45.58%		
0 N/A						AVANCE DE N/A					
						En la Vigencia	Transcurrido	Acumulado en PDD			
						21.19%	71.10%	45.58%			

0	N/A					100.00%	21.19%	71.10%	45.58%
---	-----	--	--	--	--	---------	--------	--------	--------

37 Provisión y mejoramiento de servicios públicos						AVANCE DEL PROGRAMA					
						Ponderación	En la Vigencia	Transcurrido	Acumulado en PDD		
						100.00%	58.69%	71.53%	50.08%		
0 N/A						AVANCE DE N/A					
						En la Vigencia	Transcurrido	Acumulado en PDD			
						58.69%	71.53%	50.08%			

0	N/A					100.00%	58.69%	71.53%	50.08%
---	-----	--	--	--	--	---------	--------	--------	--------

38 Ecoeficiencia, reciclaje, manejo de residuos e inclusión de la población recicladora						AVANCE DEL PROGRAMA					
						Ponderación	En la Vigencia	Transcurrido	Acumulado en PDD		
						100.00%	35.71%	76.25%	52.35%		
0 N/A						AVANCE DE N/A					
						En la Vigencia	Transcurrido	Acumulado en PDD			
						35.71%	76.25%	52.35%			

0	N/A					100.00%	35.71%	76.25%	52.35%
---	-----	--	--	--	--	---------	--------	--------	--------

<= 40%
 > 40% y <= 70
 > 70% y <= 90
 > 90

Plan de Desarrollo UN NUEVO CONTRATO SOCIAL Y AMBIENTAL PARA LA BOGOTÁ DEL SIGLO XXI

Informe de avance de los Programas a 31/03/2022

PROPÓSITO INSPIRAR CONFIANZA Y LEGITIMIDAD PARA VIVIR SIN MIEDO Y SER EPICENTRO DE CULTURA CIUDADANA, PAZ Y RECONCILIACIÓN

Programa General / N/A

39 Bogotá territorio de paz y atención integral a las víctimas del conflicto armado				AVANCE DEL PROGRAMA				
				Ponderación	En la Vigencia	Transcurrido	Acumulado en PDD	
				100.00%	52.04%	67.17%	41.84%	
AVANCE DE N/A								
En la Vigencia				Transcurrido	Acumulado en PDD			
0	N/A	52.04%	67.17%	41.84%	100.00%	52.04%	67.17%	41.84%

40 Más mujeres viven una vida libre de violencias, se sienten seguras y acceden con confianza al sistema de justicia				AVANCE DEL PROGRAMA				
				Ponderación	En la Vigencia	Transcurrido	Acumulado en PDD	
				100.00%	75.56%	88.09%	62.39%	
AVANCE DE N/A								
En la Vigencia				Transcurrido	Acumulado en PDD			
0	N/A	75.56%	88.09%	62.39%	100.00%	75.56%	88.09%	62.39%

41 Sin machismo ni violencia contra las mujeres, las niñas y los niños				AVANCE DEL PROGRAMA				
				Ponderación	En la Vigencia	Transcurrido	Acumulado en PDD	
				100.00%	22.62%	43.74%	20.77%	
AVANCE DE N/A								
En la Vigencia				Transcurrido	Acumulado en PDD			
0	N/A	22.62%	43.74%	20.77%	100.00%	22.62%	43.74%	20.77%

42 Conciencia y cultura ciudadana para la seguridad, la convivencia y la construcción de confianza				AVANCE DEL PROGRAMA				
				Ponderación	En la Vigencia	Transcurrido	Acumulado en PDD	
				100.00%	64.43%	83.39%	59.43%	
AVANCE DE N/A								
En la Vigencia				Transcurrido	Acumulado en PDD			
0	N/A	64.43%	83.39%	59.43%	100.00%	64.43%	83.39%	59.43%

<= 40%
 > 40% y <= 70
 > 70% y <= 90
 > 90

Plan de Desarrollo UN NUEVO CONTRATO SOCIAL Y AMBIENTAL PARA LA BOGOTÁ DEL SIGLO XXI

Informe de avance de los Programas a 31/03/2022

PROPÓSITO INSPIRAR CONFIANZA Y LEGITIMIDAD PARA VIVIR SIN MIEDO Y SER EPICENTRO DE CULTURA CIUDADANA, PAZ Y RECONCILIACIÓN

Programa General / N/A

43 Cultura ciudadana para la confianza, la convivencia y la participación desde la vida cotidiana						AVANCE DEL PROGRAMA						
						Ponderación	En la Vigencia	Transcurrido	Acumulado en PDD			
						100.00%	33.65%	66.81%	43.66%			
						AVANCE DE N/A						
						En la Vigencia	Transcurrido	Acumulado en PDD				
0	N/A					33.65%	66.81%	43.66%	100.00%	33.65%	66.81%	43.66%

44 Autoconciencia, respeto y cuidado en el espacio publico						AVANCE DEL PROGRAMA						
						Ponderación	En la Vigencia	Transcurrido	Acumulado en PDD			
						100.00%	95.00%	100.00%	81.00%			
						AVANCE DE N/A						
						En la Vigencia	Transcurrido	Acumulado en PDD				
0	N/A					95.00%	100.00%	81.00%	100.00%	95.00%	100.00%	81.00%

45 Espacio público más seguro y construido colectivamente						AVANCE DEL PROGRAMA						
						Ponderación	En la Vigencia	Transcurrido	Acumulado en PDD			
						100.00%	43.40%	65.95%	38.93%			
						AVANCE DE N/A						
						En la Vigencia	Transcurrido	Acumulado en PDD				
0	N/A					43.40%	65.95%	38.93%	100.00%	43.40%	65.95%	38.93%

46 Atención a jóvenes y adultos infractores con impacto en su proyecto de vida						AVANCE DEL PROGRAMA						
						Ponderación	En la Vigencia	Transcurrido	Acumulado en PDD			
						100.00%	32.35%	69.37%	49.29%			
						AVANCE DE N/A						
						En la Vigencia	Transcurrido	Acumulado en PDD				
0	N/A					32.35%	69.37%	49.29%	100.00%	32.35%	69.37%	49.29%

<= 40%
 > 40% y <= 70
 > 70% y <= 90
 > 90

Plan de Desarrollo UN NUEVO CONTRATO SOCIAL Y AMBIENTAL PARA LA BOGOTÁ DEL SIGLO XXI

Informe de avance de los Programas a 31/03/2022

PROPÓSITO INSPIRAR CONFIANZA Y LEGITIMIDAD PARA VIVIR SIN MIEDO Y SER EPICENTRO DE CULTURA CIUDADANA, PAZ Y RECONCILIACIÓN

Programa General / N/A

47 Calidad de Vida y Derechos de la Población privada de la libertad						AVANCE DEL PROGRAMA						
						Ponderación	En la Vigencia	Transcurrido	Acumulado en PDD			
						100.00%	37.40%	57.29%	39.74%			
						AVANCE DE N/A						
						En la Vigencia	Transcurrido	Acumulado en PDD				
0	N/A					37.40%	57.29%	39.74%	100.00%	37.40%	57.29%	39.74%

48 Plataforma institucional para la seguridad y justicia						AVANCE DEL PROGRAMA						
						Ponderación	En la Vigencia	Transcurrido	Acumulado en PDD			
						100.00%	58.04%	79.09%	54.97%			
						AVANCE DE N/A						
						En la Vigencia	Transcurrido	Acumulado en PDD				
0	N/A					58.04%	79.09%	54.97%	100.00%	58.04%	79.09%	54.97%

<= 40%	> 40% y <= 70	> 70% y <= 90	> 90
--------	---------------	---------------	------

Plan de Desarrollo UN NUEVO CONTRATO SOCIAL Y AMBIENTAL PARA LA BOGOTÁ DEL SIGLO XXI

Informe de avance de los Programas a 31/03/2022

PROPÓSITO HACER DE BOGOTÁ REGIÓN UN MODELO DE MOVILIDAD MULTIMODAL, INCLUYENTE Y SOSTENIBLE

Programa General / N/A

49 Movilidad segura, sostenible y accesible						AVANCE DEL PROGRAMA						
						Ponderación	En la Vigencia	Transcurrido	Acumulado en PDD			
						100.00%	49.12%	59.13%	42.72%			
						AVANCE DE N/A						
						En la Vigencia	Transcurrido	Acumulado en PDD				
0	N/A					49.12%	59.13%	42.72%	100.00%	49.12%	59.13%	42.72%

50 Red de Metros						AVANCE DEL PROGRAMA						
						Ponderación	En la Vigencia	Transcurrido	Acumulado en PDD			
						100.00%	19.67%	32.33%	12.90%			
						AVANCE DE N/A						
						En la Vigencia	Transcurrido	Acumulado en PDD				
0	N/A					19.67%	32.33%	12.90%	100.00%	19.67%	32.33%	12.90%

<= 40%
 > 40% y <= 70
 > 70% y <= 90
 > 90

Plan de Desarrollo UN NUEVO CONTRATO SOCIAL Y AMBIENTAL PARA LA BOGOTÁ DEL SIGLO XXI
 Informe de avance de los Programas a 31/03/2022
 PROPÓSITO CONSTRUIR BOGOTÁ REGIÓN CON GOBIERNO ABIERTO, TRANSPARENTE Y CIUDADANÍA CONSCIENTE

Programa General / N/A

51 Gobierno Abierto				AVANCE DEL PROGRAMA				
				Ponderación	En la Vigencia	Transcurrido	Acumulado en PDD	
				100.00%	27.42%	69.37%	46.80%	
AVANCE DE N/A								
En la Vigencia				Transcurrido	Acumulado en PDD			
0	N/A	27.42%	69.37%	46.80%	100.00%	27.42%	69.37%	46.80%

52 Integración regional, distrital y local				AVANCE DEL PROGRAMA				
				Ponderación	En la Vigencia	Transcurrido	Acumulado en PDD	
				100.00%	14.11%	60.14%	45.63%	
AVANCE DE N/A								
En la Vigencia				Transcurrido	Acumulado en PDD			
0	N/A	14.11%	60.14%	45.63%	100.00%	14.11%	60.14%	45.63%

53 Información para la toma de decisiones				AVANCE DEL PROGRAMA				
				Ponderación	En la Vigencia	Transcurrido	Acumulado en PDD	
				100.00%	27.42%	65.07%	40.50%	
AVANCE DE N/A								
En la Vigencia				Transcurrido	Acumulado en PDD			
0	N/A	27.42%	65.07%	40.50%	100.00%	27.42%	65.07%	40.50%

54 Transformación digital y gestión de TIC para un territorio inteligente				AVANCE DEL PROGRAMA				
				Ponderación	En la Vigencia	Transcurrido	Acumulado en PDD	
				100.00%	51.27%	72.01%	50.32%	
AVANCE DE N/A								
En la Vigencia				Transcurrido	Acumulado en PDD			
0	N/A	51.27%	72.01%	50.32%	100.00%	51.27%	72.01%	50.32%

<= 40%
 > 40% y <= 70
 > 70% y <= 90
 > 90

Plan de Desarrollo UN NUEVO CONTRATO SOCIAL Y AMBIENTAL PARA LA BOGOTÁ DEL SIGLO XXI
 Informe de avance de los Programas a 31/03/2022
 PROPÓSITO CONSTRUIR BOGOTÁ REGIÓN CON GOBIERNO ABIERTO, TRANSPARENTE Y CIUDADANÍA CONSCIENTE

Programa General / N/A

55 Fortalecimiento de Cultura Ciudadana y su institucionalidad						AVANCE DEL PROGRAMA						
						Ponderación	En la Vigencia	Transcurrido	Acumulado en PDD			
						100.00%	7.10%	71.27%	50.71%			
0 N/A						AVANCE DE N/A						
						En la Vigencia	Transcurrido	Acumulado en PDD				
						7.10%	71.27%	50.71%	100.00%	7.10%	71.27%	50.71%

56 Gestión Pública Efectiva						AVANCE DEL PROGRAMA						
						Ponderación	En la Vigencia	Transcurrido	Acumulado en PDD			
						100.00%	45.03%	82.15%	57.09%			
0 N/A						AVANCE DE N/A						
						En la Vigencia	Transcurrido	Acumulado en PDD				
						45.03%	82.15%	57.09%	100.00%	45.03%	82.15%	57.09%

57 Gestión Pública Local						AVANCE DEL PROGRAMA						
						Ponderación	En la Vigencia	Transcurrido	Acumulado en PDD			
						100.00%	54.88%	75.86%	50.72%			
0 N/A						AVANCE DE N/A						
						En la Vigencia	Transcurrido	Acumulado en PDD				
						54.88%	75.86%	50.72%	100.00%	54.88%	75.86%	50.72%

<= 40%
 > 40% y <= 70
 > 70% y <= 90
 > 90

Plan de Desarrollo UN NUEVO CONTRATO SOCIAL Y AMBIENTAL PARA LA BOGOTÁ DEL SIGLO XXI

Informe de avance de Metas Sectoriales a 31/03/2022

PROPÓSITO HACER UN NUEVO CONTRATO SOCIAL CON IGUALDAD DE OPORTUNIDADES PARA LA INCLUSIÓN SOCIAL, PRODUCTIVA Y POLÍTICA

Programa General / N/A / Metas Sectoriales / Indicador

01 Subsidios y transferencias para la equidad

0 N/A

					AVANCES DE LA META							
					Ponderación	En la Vigencia	Transcurrido	Acumulado en PDD				
1 Diseñar e implementar 4 fuentes de fondeo para el SITP y el Sector Movilidad					100.00%	0.44%	66.83%	66.54%				
AVANCE DEL INDICADOR												
Vigencia	En la Vigencia	Transcurrido	Acumulado en PDD									
2022	0.00%	66.67%	66.67%	99.00%	0.00%	66.00%	66.00%					
676	Porcentaje de avance en la estructuración, implementación y operación del estacionamiento en vía para la ciudad de Bogotá				2022	44.00%	82.77%	53.80%	1.00%	0.44%	0.83%	0.54%
2 Entregar 10.500 soluciones habitacionales, para familias vulnerables con prioridad en hogares con jefatura femenina, personas con discapacidad, víctimas del conflicto armado, población étnica y adultos mayores					AVANCES DE LA META							
					Ponderación	En la Vigencia	Transcurrido	Acumulado en PDD				
					100.00%	26.18%	56.37%	43.08%				
AVANCE DEL INDICADOR												
Vigencia	En la Vigencia	Transcurrido	Acumulado en PDD									
2022	26.53%	56.95%	42.96%	95.00%	25.20%	54.10%	40.81%					
674	Número de hogares beneficiados con arrendamiento de vivienda				2022	5.36%	97.20%	97.20%	1.00%	0.05%	0.97%	0.97%
702	Número de hogares beneficiados del programa Mi Ahorro Mi Hogar				2022	23.22%	32.51%	32.51%	4.00%	0.93%	1.30%	1.30%
3 Entregar el 100% de los recursos previstos para Beneficios Económicos Periódicos (BEPS)					AVANCES DE LA META							
					Ponderación	En la Vigencia	Transcurrido	Acumulado en PDD				
					100.00%	22.00%	75.17%	45.10%				
AVANCE DEL INDICADOR												
Vigencia	En la Vigencia	Transcurrido	Acumulado en PDD									
2022	22.00%	75.17%	45.10%	100.00%	22.00%	75.17%	45.10%					
3	Porcentaje de Beneficios Económicos Periódicos (BEPS) entregados				2022	22.00%	75.17%	45.10%	100.00%	22.00%	75.17%	45.10%
4 Mejorar la calidad de vida de 400 loteros adultos mayores					AVANCES DE LA META							
					Ponderación	En la Vigencia	Transcurrido	Acumulado en PDD				
					100.00%	0.00%	0.00%	0.00%				
AVANCE DEL INDICADOR												
Vigencia	En la Vigencia	Transcurrido	Acumulado en PDD									
2022	0.00%	0.00%	0.00%	100.00%	0.00%	0.00%	0.00%					
4	Número de loteros adultos mayores que reciben BEPS				2022	0.00%	0.00%	0.00%	100.00%	0.00%	0.00%	0.00%
5 Otorgar 12.500 subvenciones y ayudas a la población vulnerable que cumplan los requisitos, para acceder a los servicios funerarios del Distrito					AVANCES DE LA META							
					Ponderación	En la Vigencia	Transcurrido	Acumulado en PDD				
					100.00%	40.23%	75.27%	47.22%				
AVANCE DEL INDICADOR												
Vigencia	En la Vigencia	Transcurrido	Acumulado en PDD									
2022	40.23%	75.27%	47.22%	100.00%	40.23%	75.27%	47.22%					
5	Número de subvenciones funerarios autorizados				2022	40.23%	75.27%	47.22%	100.00%	40.23%	75.27%	47.22%

<= 40%
 > 40% y <= 70
 > 70% y <= 90
 > 90

Plan de Desarrollo UN NUEVO CONTRATO SOCIAL Y AMBIENTAL PARA LA BOGOTÁ DEL SIGLO XXI

Informe de avance de Metas Sectoriales a 31/03/2022

PROPÓSITO HACER UN NUEVO CONTRATO SOCIAL CON IGUALDAD DE OPORTUNIDADES PARA LA INCLUSIÓN SOCIAL, PRODUCTIVA Y POLÍTICA

Programa General / N/A / Metas Sectoriales / Indicador

6 Reducir el gasto en transporte público de los hogares de mayor vulnerabilidad económica, con enfoque poblacional, diferencial y de género, para que represente el 15% de sus ingresos					AVANCES DE LA META			
					Ponderación	En la Vigencia	Transcurrido	Acumulado en PDD
					100.00%	0.00%	0.00%	0.00%
AVANCE DEL INDICADOR								
Vigencia	En la Vigencia	Transcurrido	Acumulado en PDD					
2022	0.00%	0.00%	0.00%	50.00%	0.00%	0.00%	0.00%	
651 Porcentaje de gasto en transporte público de hogares estrato 2					50.00%	0.00%	0.00%	0.00%
7 Subsidiar a la población de estratos 1, 2 y 3 en Bogotá en el servicio de acueducto y alcantarillado (Acuerdo Distrital 659 de 2016)					AVANCES DE LA META			
					Ponderación	En la Vigencia	Transcurrido	Acumulado en PDD
					100.00%	100.00%	100.00%	60.00%
AVANCE DEL INDICADOR								
Vigencia	En la Vigencia	Transcurrido	Acumulado en PDD					
2022	100.00%	100.00%	60.00%	100.00%	100.00%	100.00%	60.00%	
7 Subsidio a la población de estratos 1, 2 y 3 en el servicio de acueducto y alcantarillado					100.00%	100.00%	100.00%	60.00%
8 Transferir utilidades a la Secretaría Distrital de Hacienda para otorgar el beneficio social del mínimo vital a la población de estratos 1 y 2 en Bogotá en 6 m3 por suscriptor por mes, en el servicio de acueducto					AVANCES DE LA META			
					Ponderación	En la Vigencia	Transcurrido	Acumulado en PDD
					100.00%	100.00%	100.00%	60.00%
AVANCE DEL INDICADOR								
Vigencia	En la Vigencia	Transcurrido	Acumulado en PDD					
2022	100.00%	100.00%	60.00%	100.00%	100.00%	100.00%	60.00%	
8 Beneficio social del mínimo vital					100.00%	100.00%	100.00%	60.00%

<= 40%
 > 40% y <= 70
 > 70% y <= 90
 > 90

Plan de Desarrollo UN NUEVO CONTRATO SOCIAL Y AMBIENTAL PARA LA BOGOTÁ DEL SIGLO XXI

Informe de avance de Metas Sectoriales a 31/03/2022

PROPÓSITO HACER UN NUEVO CONTRATO SOCIAL CON IGUALDAD DE OPORTUNIDADES PARA LA INCLUSIÓN SOCIAL, PRODUCTIVA Y POLÍTICA

Programa General / N/A / Metas Sectoriales / Indicador

02 Igualdad de oportunidades y desarrollo de capacidades para las mujeres

0 N/A

9	Aumentar en un 30% el número de mujeres formadas en los centros de inclusión digital	AVANCE DEL INDICADOR				AVANCES DE LA META			
		Vigencia	En la Vigencia	Transcurrido	Acumulado en PDD	Ponderación	En la Vigencia	Transcurrido	Acumulado en PDD
		2022	21.16%	66.63%	41.36%	100.00%	21.16%	66.63%	41.36%
9	Número de mujeres formadas en los Centros de Inclusión Digital	2022	21.16%	66.63%	41.36%	100.00%	21.16%	66.63%	41.36%
10	Diseñar y acompañar la estrategia de emprendimiento y empleabilidad para la autonomía económica de las mujeres	AVANCE DEL INDICADOR				AVANCES DE LA META			
		Vigencia	En la Vigencia	Transcurrido	Acumulado en PDD	Ponderación	En la Vigencia	Transcurrido	Acumulado en PDD
		2022	6.00%	65.44%	44.50%	100.00%	6.00%	65.44%	44.50%
10	Porcentaje de avance en el diseño y acompañamiento de la estrategia de emprendimiento y empleabilidad para la autonomía económica de las mujeres	2022	6.00%	65.44%	44.50%	100.00%	6.00%	65.44%	44.50%
11	Territorializar la política pública de mujeres y equidad de género a través de las Casas de Igualdad de Oportunidades en las 20 localidades	AVANCE DEL INDICADOR				AVANCES DE LA META			
		Vigencia	En la Vigencia	Transcurrido	Acumulado en PDD	Ponderación	En la Vigencia	Transcurrido	Acumulado en PDD
		2022	100.00%	100.00%	60.00%	70.00%	84.27%	91.91%	54.90%
11	Número de localidades con el modelo de atención Casas de Igualdad de Oportunidades para las mujeres implementado	2022	100.00%	100.00%	60.00%	70.00%	70.00%	70.00%	42.00%
667	Número de mujeres vinculadas a procesos de información, sensibilización y campañas de difusión de sus derechos	2022	36.44%	62.50%	33.64%	10.00%	3.64%	6.25%	3.36%
668	Número de orientaciones y acompañamientos psicosociales a mujeres	2022	51.17%	77.97%	49.72%	10.00%	5.12%	7.80%	4.97%
669	Número de orientaciones y asesorías socio jurídicas a mujeres víctimas de violencias	2022	55.11%	78.55%	45.69%	10.00%	5.51%	7.86%	4.57%

<= 40%
 > 40% y <= 70
 > 70% y <= 90
 > 90

Plan de Desarrollo UN NUEVO CONTRATO SOCIAL Y AMBIENTAL PARA LA BOGOTÁ DEL SIGLO XXI

Informe de avance de Metas Sectoriales a 31/03/2022

PROPÓSITO HACER UN NUEVO CONTRATO SOCIAL CON IGUALDAD DE OPORTUNIDADES PARA LA INCLUSIÓN SOCIAL, PRODUCTIVA Y POLÍTICA

Programa General / N/A / Metas Sectoriales / Indicador

03 Movilidad social integral

0 N/A

12 Contribuir con el ingreso mínimo garantizado de la población vulnerable a través de las intervenciones de las Alcaldías Locales de conformidad con la reglamentación vigente	AVANCE DEL INDICADOR				AVANCES DE LA META			
	Vigencia	En la Vigencia	Transcurrido	Acumulado en PDD	Ponderación	En la Vigencia	Transcurrido	Acumulado en PDD
					100.00%	0.00%	100.00%	100.00%
12 Porcentaje de recursos asignados a FDL para el ingreso mínimo garantizado de la población vulnerable	2022	0.00%	100.00%	100.00%	100.00%	0.00%	100.00%	100.00%
13 Desarrollar en las 20 localidades del Distrito una (1) estrategia de prevención, participación y movilización social que favorezca la transformación de imaginarios y la disminución del conflicto social asociado al fenómeno de habitabilidad en calle, teniendo en cuenta los impactos de la emergencia social y sanitaria sobre esta población	AVANCE DEL INDICADOR				AVANCES DE LA META			
	Vigencia	En la Vigencia	Transcurrido	Acumulado en PDD	Ponderación	En la Vigencia	Transcurrido	Acumulado en PDD
					100.00%	55.00%	55.00%	33.00%
13 Nivel de implementación de la estrategia de prevención, participación y movilización social	2022	55.00%	55.00%	33.00%	100.00%	55.00%	55.00%	33.00%
14 Implementar una (1) estrategia de gestión interinstitucional que permita la movilización social y el desarrollo de capacidades de los adultos y adultas identificados en pobreza oculta, vulnerabilidad, fragilidad social o afectados por emergencias sanitarias en la ciudad de Bogotá	AVANCE DEL INDICADOR				AVANCES DE LA META			
	Vigencia	En la Vigencia	Transcurrido	Acumulado en PDD	Ponderación	En la Vigencia	Transcurrido	Acumulado en PDD
					100.00%	0.00%	50.00%	30.00%
14 Nivel de implementación de la estrategia de gestión interinstitucional para la movilización social y el desarrollo de capacidades de los adultos identificados en pobreza oculta	2022	0.00%	50.00%	30.00%	100.00%	0.00%	50.00%	30.00%
15 Implementar una estrategia de acompañamiento de hogares pobres, en vulnerabilidad y riesgo social derivada de la pandemia del COVID 19, identificados poblacional diferencial y geográficamente en los barrios con mayor pobreza evidente y oculta del distrito	AVANCE DEL INDICADOR				AVANCES DE LA META			
	Vigencia	En la Vigencia	Transcurrido	Acumulado en PDD	Ponderación	En la Vigencia	Transcurrido	Acumulado en PDD
					100.00%	31.02%	70.67%	44.27%
15 Nivel de implementación de la estrategia de acompañamiento de hogares pobres en vulnerabilidad y riesgo social	2022	10.00%	55.00%	33.00%	50.00%	5.00%	27.50%	16.50%
671 Número de hogares pobres en vulnerabilidad y riesgo social con búsqueda activa por parte de la Tropa Social	2022	0.20%	51.22%	37.39%	10.00%	0.02%	5.12%	3.74%
672 Porcentaje de hogares priorizados por tipología de alertas inmediatas con gestión de respuestas sectoriales	2022	80.00%	89.95%	44.98%	20.00%	16.00%	17.99%	9.00%
692 Número de programas integrados al canal de transferencias monetarias	2022	0.00%	100.00%	100.00%	10.00%	0.00%	10.00%	10.00%
693 Porcentaje de recursos dispersados para transferencias monetarias ordinarias	2022	100.00%	100.56%	50.28%	10.00%	10.00%	10.06%	5.03%

<= 40%
 > 40% y <= 70
 > 70% y <= 90
 > 90

Plan de Desarrollo UN NUEVO CONTRATO SOCIAL Y AMBIENTAL PARA LA BOGOTÁ DEL SIGLO XXI

Informe de avance de Metas Sectoriales a 31/03/2022

PROPÓSITO HACER UN NUEVO CONTRATO SOCIAL CON IGUALDAD DE OPORTUNIDADES PARA LA INCLUSIÓN SOCIAL, PRODUCTIVA Y POLÍTICA

Programa General / N/A / Metas Sectoriales / Indicador

16 Implementar una estrategia móvil de abordaje en calle dirigida a ciudadanos y ciudadanas habitantes de calle acorde al contexto social y sanitario de la emergencia	AVANCE DEL INDICADOR				AVANCES DE LA META			
	Vigencia	En la Vigencia	Transcurrido	Acumulado en PDD	Ponderación	En la Vigencia	Transcurrido	Acumulado en PDD
	2022	55.00%	55.00%	33.00%	100.00%	46.28%	66.56%	39.94%
16 Nivel de implementación de la estrategia móvil de abordaje en calle	2022	55.00%	55.00%	33.00%	50.00%	27.50%	27.50%	16.50%
653 Número de atenciones realizadas a ciudadanos y ciudadanas habitantes de calle a través de la estrategia móvil de abordaje en calle	2022	37.56%	78.12%	46.87%	50.00%	18.78%	39.06%	23.44%

17 Incrementar en 825 cupos la atención integral de ciudadanas y ciudadanos habitantes de calle en los servicios sociales que tiene la Secretaría Distrital de Integración Social dispuestos para su atención, que considere los impactos sociales y sanitarios de la emergencia	AVANCE DEL INDICADOR				AVANCES DE LA META			
	Vigencia	En la Vigencia	Transcurrido	Acumulado en PDD	Ponderación	En la Vigencia	Transcurrido	Acumulado en PDD
	2022	0.00%	60.00%	36.36%	100.00%	0.00%	60.00%	36.36%
17 Número de cupos para la atención de ciudadanos y ciudadanas habitantes de calle en Bogotá	2022	0.00%	60.00%	36.36%	100.00%	0.00%	60.00%	36.36%

18 Subir 9,45 puntos porcentuales los NNAJ que se vinculan al Modelo Pedagógico y son identificados por el IDIPRON como población vulnerable por las dinámicas del Fenómeno de Habitabilidad en Calle	AVANCE DEL INDICADOR				AVANCES DE LA META			
	Vigencia	En la Vigencia	Transcurrido	Acumulado en PDD	Ponderación	En la Vigencia	Transcurrido	Acumulado en PDD
	2022	60.55%	87.03%	71.44%	100.00%	63.37%	88.29%	71.61%
18 Puntos porcentuales de NNAJ vinculados al modelo pedagógico del IDIPRON	2022	60.55%	87.03%	71.44%	50.00%	30.28%	43.52%	35.72%
650 Número NNAJ que se vinculan al modelo pedagógico identificados por el IDIPRON como población vulnerable por las dinámicas del fenómeno de habitabilidad en calle	2022	66.18%	89.54%	71.77%	50.00%	33.09%	44.77%	35.89%

<= 40%
 > 40% y <= 70
 > 70% y <= 90
 > 90

Plan de Desarrollo UN NUEVO CONTRATO SOCIAL Y AMBIENTAL PARA LA BOGOTÁ DEL SIGLO XXI

Informe de avance de Metas Sectoriales a 31/03/2022

PROPÓSITO HACER UN NUEVO CONTRATO SOCIAL CON IGUALDAD DE OPORTUNIDADES PARA LA INCLUSIÓN SOCIAL, PRODUCTIVA Y POLÍTICA

Programa General / N/A / Metas Sectoriales / Indicador

04 Prevención de la exclusión por razones étnicas, religiosas, sociales, políticas y de orientación sexual

0 N/A

19 Implementar y difundir una (1) política pública para el ejercicio de las libertades fundamentales de religión, culto y conciencia en la ciudad	AVANCE DEL INDICADOR				AVANCES DE LA META				
	Vigencia	En la Vigencia	Transcurrido	Acumulado en PDD	Ponderación	En la Vigencia	Transcurrido	Acumulado en PDD	
	2022	66.67%	66.67%	54.55%	100.00%	66.67% ⚠	66.67% ⚠	54.55% ⚠	
19 Porcentaje de implementación del plan de acción de la Política Pública para el ejercicio de las libertades fundamentales de religión, culto y conciencia en la ciudad implementado para el periodo 2020-2024	2022	66.67%	66.67%	54.55%	100.00%	66.67%	66.67%	54.55%	
20 Ajustar y coordinar la implementación de una estrategia distrital de cambio cultural para la transformación de imaginarios y representaciones sociales negativas que afectan el ejercicio de los derechos de las personas LGBTI, en los 15 sectores de la Administración Distrital	AVANCE DEL INDICADOR				AVANCES DE LA META				
	Vigencia	En la Vigencia	Transcurrido	Acumulado en PDD	Ponderación	En la Vigencia	Transcurrido	Acumulado en PDD	
	2022	23.33%	64.62%	42.00%	100.00%	23.33% ❌	64.62% ⚠	42.00% ⚠	
20 Estrategia Distrital de cambio cultural para la transformación de imaginarios y representaciones sociales negativas que afectan el ejercicio de los derechos de las personas LGBTI, implementada	2022	23.33%	64.62%	42.00%	100.00%	23.33%	64.62%	42.00%	
21 Atender en las 20 localidades del distrito a la población en flujos migratorios mixtos y retornados que solicitan la oferta de servicios de la SDIS	AVANCE DEL INDICADOR				AVANCES DE LA META				
	Vigencia	En la Vigencia	Transcurrido	Acumulado en PDD	Ponderación	En la Vigencia	Transcurrido	Acumulado en PDD	
	2022	43.60%	83.69%	58.26%	100.00%	43.60% ⚠	83.69% ✅	58.26% ⚠	
21 Número de personas en flujos migratorios mixtos y retornados atendidas en las 20 localidades del distrito	2022	43.60%	83.69%	58.26%	100.00%	43.60%	83.69%	58.26%	
22 Diseñar e implementar acciones concertadas con las redes de los sectores LGBTI que promuevan el fortalecimiento de la política pública en el orden nacional e internacional	AVANCE DEL INDICADOR				AVANCES DE LA META				
	Vigencia	En la Vigencia	Transcurrido	Acumulado en PDD	Ponderación	En la Vigencia	Transcurrido	Acumulado en PDD	
	2022	25.00%	62.50%	31.25%	100.00%	25.00% ❌	62.50% ⚠	31.25% ❌	
22 Acciones concertadas con las redes de los sectores LGBTI que promuevan el fortalecimiento de la política pública LGBTI, implementadas	2022	25.00%	62.50%	31.25%	100.00%	25.00%	62.50%	31.25%	
23 Diseñar e implementar una estrategia integral de atención a la denuncia contra la discriminación y vulneración de los derechos para personas de los sectores sociales LGBTI	AVANCE DEL INDICADOR				AVANCES DE LA META				
	Vigencia	En la Vigencia	Transcurrido	Acumulado en PDD	Ponderación	En la Vigencia	Transcurrido	Acumulado en PDD	
	2022	22.86%	61.43%	43.00%	100.00%	22.86% ❌	61.43% ⚠	43.00% ⚠	
23 Estrategia integral de atención a la denuncia contra la discriminación y vulneración de los derechos para personas LGBTI, diseñada e implementada	2022	22.86%	61.43%	43.00%	100.00%	22.86%	61.43%	43.00%	

❌ ≤ 40% ⚠ > 40% y ≤ 70 ✅ > 70% y ≤ 90 🌟 > 90

Plan de Desarrollo UN NUEVO CONTRATO SOCIAL Y AMBIENTAL PARA LA BOGOTÁ DEL SIGLO XXI

Informe de avance de Metas Sectoriales a 31/03/2022

PROPÓSITO HACER UN NUEVO CONTRATO SOCIAL CON IGUALDAD DE OPORTUNIDADES PARA LA INCLUSIÓN SOCIAL, PRODUCTIVA Y POLÍTICA

Programa General / N/A / Metas Sectoriales / Indicador

24 Diseñar y coordinar la implementación de una estrategia distrital de Ambientes Laborales Inclusivos, en los 15 sectores del Distrito y en el sector privado, (formal e informal) para la transformación de imaginarios y representaciones sociales negativas que afectan el ejercicio de los derechos de los sectores LGBTI y la activación de la economía en sectores LGBTI, especialmente en los más vulnerables	AVANCE DEL INDICADOR				AVANCES DE LA META			
	Vigencia	En la Vigencia	Transcurrido	Acumulado en PDD	Ponderación	En la Vigencia	Transcurrido	Acumulado en PDD
					100.00%	24.00%	62.00%	31.00%
24 Estrategia distrital de Ambientes laborales Inclusivos en el distrito y en el sector privado, diseñada e implementada	2022	24.00%	62.00%	31.00%	100.00%	24.00%	62.00%	31.00%
25 Fortalecer la implementación de la Política Pública LGBTI a través de la puesta en marcha de 2 nuevos centros comunitarios LGBTI con enfoque territorial para la prestación de servicios sociales bajo modelos flexibles de atención integral en el marco de la PPLGBTI	AVANCE DEL INDICADOR				AVANCES DE LA META			
	Vigencia	En la Vigencia	Transcurrido	Acumulado en PDD	Ponderación	En la Vigencia	Transcurrido	Acumulado en PDD
					100.00%	32.46%	68.12%	38.35%
25 Número de personas atendidas mediante la implementación de 2 centros comunitarios LGBTI, para fortalecer la implementación de la política pública	2022	32.46%	68.12%	38.35%	100.00%	32.46%	68.12%	38.35%
26 Fortalecer tres (3) rutas de promoción, prevención, atención y protección a defensores y defensoras de Derechos Humanos, sectores sociales LGBTI y Víctimas del Delito de Trata de Personas, producto de la posible vulneración de los derechos a la vida, libertad, seguridad e integridad	AVANCE DEL INDICADOR				AVANCES DE LA META			
	Vigencia	En la Vigencia	Transcurrido	Acumulado en PDD	Ponderación	En la Vigencia	Transcurrido	Acumulado en PDD
					100.00%	33.17%	74.90%	44.94%
26 Número de rutas de atención promoción, prevención, atención y protección fortalecidas	2022	33.33%	72.11%	43.27%	50.00%	16.67%	36.06%	21.64%
27 Porcentaje de personas que requieran atención (por las rutas) atendidas	2022	33.00%	77.67%	46.60%	50.00%	16.50%	38.84%	23.30%
27 Fortalecimiento del 100% de los espacios de atención diferenciada y participación para comunidades negras, afrocolombianas, raizales, palenqueros, pueblos indígenas y pueblo gitano, para promover el goce de los derechos de los grupos étnicos y mitigar afectaciones al tejido social	AVANCE DEL INDICADOR				AVANCES DE LA META			
	Vigencia	En la Vigencia	Transcurrido	Acumulado en PDD	Ponderación	En la Vigencia	Transcurrido	Acumulado en PDD
					100.00%	55.93%	69.23%	50.80%
28 Porcentaje de espacios de atención diferenciada y de participación para comunidades negras, afrocolombianas, raizales, palenqueros, pueblos indígenas y pueblo gitano fortalecidos	2022	55.93%	69.23%	50.80%	100.00%	55.93%	69.23%	50.80%
28 Implementar cuatro (4) Planes de Acciones Afirmativas - PIAA para grupos étnicos, que permitan su ejecución en articulación con los sectores de la administración Distrital	AVANCE DEL INDICADOR				AVANCES DE LA META			
	Vigencia	En la Vigencia	Transcurrido	Acumulado en PDD	Ponderación	En la Vigencia	Transcurrido	Acumulado en PDD
					100.00%	65.33%	65.33%	49.00%
29 Número de Planes de Acciones Afirmativas PIAA para grupos étnicos transitorios implementados	2022	65.33%	65.33%	49.00%	100.00%	65.33%	65.33%	49.00%

<= 40%
 > 40% y <= 70
 > 70% y <= 90
 > 90

Plan de Desarrollo UN NUEVO CONTRATO SOCIAL Y AMBIENTAL PARA LA BOGOTÁ DEL SIGLO XXI

Informe de avance de Metas Sectoriales a 31/03/2022

PROPÓSITO HACER UN NUEVO CONTRATO SOCIAL CON IGUALDAD DE OPORTUNIDADES PARA LA INCLUSIÓN SOCIAL, PRODUCTIVA Y POLÍTICA

Programa General / N/A / Metas Sectoriales / Indicador

Programa General / N/A / Metas Sectoriales / Indicador	AVANCE DEL INDICADOR				AVANCES DE LA META			
	Vigencia	En la Vigencia	Transcurrido	Acumulado en PDD	Ponderación	En la Vigencia	Transcurrido	Acumulado en PDD
	29 Implementar dos (2) Políticas Públicas: i) Superación de escenarios de vulneración de Derechos Humanos y ii) Lucha contra la trata de personas con enfoques de género, de derechos, diferencial y territorial					100.00%	60.67%	60.67%
30 Porcentaje de implementación del plan de acción de la Política Pública Integral en Derechos Humanos implementado para el periodo 2020-2024	2022	56.00%	56.00%	42.00%	50.00%	28.00%	28.00%	21.00%
31 Porcentaje de avance en la formulación e implementación de la Política Pública de Lucha contra la trata de personas en el marco de la metodología CONPES-D	2022	65.33%	65.33%	49.00%	50.00%	32.67%	32.67%	24.50%
30 Implementar el 100% de las acciones que articulen la ejecución de un (1) plan de vida de la comunidad Muisca de Bosa, a partir de la coordinación técnica de los sectores de la administración Distrital					100.00%	58.57%	58.57%	41.00%
32 Porcentaje de acciones que articulen la ejecución del plan de vida de la comunidad Muisca de Bosa implementadas	2022	58.57%	58.57%	41.00%	100.00%	58.57%	58.57%	41.00%
31 Implementar un modelo de inclusión social, a través de la vinculación personas de los sectores sociales LGBTI en pobreza extrema y vulnerabilidad social a la oferta de servicios sociales de seguridad alimentaria, transferencias monetarias y/o de cuidado de la Secretaría Distrital de Integración Social, teniendo en cuenta los impactos de la emergencia social y sanitaria sobre esta población					100.00%	36.00%	75.38%	49.00%
33 Nivel de implementación del modelo de inclusión social para las personas de los sectores LGBTI	2022	36.00%	75.38%	49.00%	100.00%	36.00%	75.38%	49.00%
32 Implementar una (1) estrategia de cultura ciudadana para disminuir el racismo, la xenofobia y la marginación social en Bogotá					100.00%	62.00%	62.00%	31.00%
34 Estrategia de cultura ciudadana para disminuir el racismo, la xenofobia y la marginación social en Bogotá implementada	2022	62.00%	62.00%	31.00%	100.00%	62.00%	62.00%	31.00%
33 Incorporar en los 15 sectores de la Administración Distrital, acciones orientadas a la implementación de la política pública para la garantía plena de los derechos de las personas LGBTI, con énfasis en acciones afirmativas para las personas transgénero, a partir de 8 análisis temáticos					100.00%	26.67%	75.56%	45.33%
35 Acciones orientadas a la implementación de la política pública para la garantía plena de los derechos de las personas LGBTI, incorporadas en los 15 sectores de la Administración Distrital	2022	26.67%	75.56%	45.33%	100.00%	26.67%	75.56%	45.33%

<= 40%
 > 40% y <= 70
 > 70% y <= 90
 > 90

Plan de Desarrollo UN NUEVO CONTRATO SOCIAL Y AMBIENTAL PARA LA BOGOTÁ DEL SIGLO XXI

Informe de avance de Metas Sectoriales a 31/03/2022

PROPÓSITO HACER UN NUEVO CONTRATO SOCIAL CON IGUALDAD DE OPORTUNIDADES PARA LA INCLUSIÓN SOCIAL, PRODUCTIVA Y POLÍTICA

Programa General / N/A / Metas Sectoriales / Indicador

34 Realizar un estudio sobre la situación de derechos humanos de los sectores sociales LGBTI					AVANCES DE LA META			
					Ponderación	En la Vigencia	Transcurrido	Acumulado en PDD
					100.00%	0.00%	0.00%	0.00%
AVANCE DEL INDICADOR								
Vigencia	En la Vigencia	Transcurrido	Acumulado en PDD					
2022	0.00%	0.00%	0.00%	100.00%	0.00%	0.00%	0.00%	
36 Estudio sobre la situación de derechos humanos de los sectores sociales LGBTI, realizado								
35 Reformular cuatro (4) políticas públicas étnicas					AVANCES DE LA META			
					Ponderación	En la Vigencia	Transcurrido	Acumulado en PDD
					100.00%	14.29%	14.29%	12.50%
AVANCE DEL INDICADOR								
Vigencia	En la Vigencia	Transcurrido	Acumulado en PDD					
2022	14.29%	14.29%	12.50%	100.00%	14.29%	14.29%	12.50%	
37 Número de Políticas públicas étnicas formuladas en el marco de la metodología CONPES-D								
36 Reformular una (1) política pública de discapacidad, en el marco de la Secretaría Técnica distrital de discapacidad					AVANCES DE LA META			
					Ponderación	En la Vigencia	Transcurrido	Acumulado en PDD
					100.00%	92.22%	92.22%	83.00%
AVANCE DEL INDICADOR								
Vigencia	En la Vigencia	Transcurrido	Acumulado en PDD					
2022	92.22%	92.22%	83.00%	100.00%	92.22%	92.22%	83.00%	
38 Política pública de discapacidad formulada en el marco de la metodología CONPES-D								

<= 40%

> 40% y <= 70

> 70% y <= 90

> 90

Plan de Desarrollo UN NUEVO CONTRATO SOCIAL Y AMBIENCIAL PARA LA BOGOTÁ DEL SIGLO XXI

Informe de avance de Metas Sectoriales a 31/03/2022

PROPÓSITO HACER UN NUEVO CONTRATO SOCIAL CON IGUALDAD DE OPORTUNIDADES PARA LA INCLUSIÓN SOCIAL, PRODUCTIVA Y POLÍTICA

Programa General / N/A / Metas Sectoriales / Indicador

05 Promoción de la igualdad, el desarrollo de capacidades y el reconocimiento de las mujeres

0 N/A

Indicador	AVANCE DEL INDICADOR				AVANCES DE LA META			
	Vigencia	En la Vigencia	Transcurrido	Acumulado en PDD	Ponderación	En la Vigencia	Transcurrido	Acumulado en PDD
	37 Diseñar acciones afirmativas con enfoque diferencial, para desarrollar capacidades y promover el bienestar socio emocional y los derechos de las mujeres en todas sus diversidades, en los sectores de la administración distrital y en las localidades					100.00%	33.33%	77.78%
39 Número de sectores que implementan acciones afirmativas con enfoque diferencial para desarrollar capacidades y promover los derechos de las mujeres en todas sus diversidades	2022	33.33%	77.78%	46.67%	100.00%	33.33%	77.78%	46.67%
38 Implementar la política pública de mujeres y equidad de género en los sectores responsables del cumplimiento de su plan de acción					100.00%	20.00%	73.33%	44.00%
40 Política Pública de Mujeres y Equidad de Género implementada en articulación con los sectores responsables en su Plan de Acción	2022	20.00%	73.33%	44.00%	100.00%	20.00%	73.33%	44.00%
39 Incorporar de manera transversal, en los 15 sectores de la administración distrital y en las localidades, el enfoque de género y de derechos de las mujeres					100.00%	15.00%	71.67%	43.00%
41 Estrategia de transversalización implementada en los 15 sectores de la Administración Distrital	2022	15.00%	71.67%	43.00%	100.00%	15.00%	71.67%	43.00%

<= 40%
 > 40% y <= 70
 > 70% y <= 90
 > 90

Plan de Desarrollo UN NUEVO CONTRATO SOCIAL Y AMBIENTAL PARA LA BOGOTÁ DEL SIGLO XXI

Informe de avance de Metas Sectoriales a 31/03/2022

PROPÓSITO HACER UN NUEVO CONTRATO SOCIAL CON IGUALDAD DE OPORTUNIDADES PARA LA INCLUSIÓN SOCIAL, PRODUCTIVA Y POLÍTICA

Programa General / N/A / Metas Sectoriales / Indicador

06 Sistema Distrital del Cuidado

0 N/A

Indicador	AVANCE DEL INDICADOR				AVANCES DE LA META			
	Vigencia	En la Vigencia	Transcurrido	Acumulado en PDD	Ponderación	En la Vigencia	Transcurrido	Acumulado en PDD
40 A 2024 incrementar la vinculación en 70.000 personas con discapacidad y cuidadoras/es a las acciones individuales y colectivas para la identificación, reconocimiento y atención integral a las necesidades diferenciales en salud e inclusión, priorizando estrategias de prevención de la salud mental					100.00%	14.24%	64.56%	40.89%
42 Personas con discapacidad y cuidadoras/es vinculadas a las acciones individuales y colectivas para la atención integral a las necesidades diferenciales en salud	2022	14.24%	64.56%	40.89%	100.00%	14.24%	64.56%	40.89%
41 Actualizar, implementar y hacer seguimiento a la política pública de infancia y adolescencia con la participación e incidencia de niñas, niños y adolescentes, sus familias y la movilización de la sociedad civil para la transformación de los territorios y la generación de entornos protectores desde la gestación hasta la adolescencia, teniendo en cuenta los impactos de la emergencia social y sanitaria sobre esta población					100.00%	5.00%	70.77%	46.00%
43 Porcentaje de avance en la actualización, implementación y de seguimiento de la Política Pública de Infancia y Adolescencia	2022	5.00%	70.77%	46.00%	100.00%	5.00%	70.77%	46.00%
42 Atender con enfoque diferencial a 71.000 niñas y niños en servicios dirigidos a la primera infancia pertinentes y de calidad en el marco de la atención integral, a través de una oferta flexible que tenga en cuenta las dinámicas socioeconómicas de las familias y cuidadores y, que permita potenciar el desarrollo de las niñas y los niños, así como prevenir situaciones de riesgo para la garantía de sus derechos					100.00%	37.18%	80.77%	48.09%
44 Número de niñas y niños atendidos en servicios de educación inicial de la SDIS (Incluye gestantes de acuerdo a la Ley 1804 de 2016)	2022	37.18%	80.77%	48.09%	100.00%	37.18%	80.77%	48.09%
43 Atender con enfoque diferencial y de manera flexible a 15.000 niñas, niños y adolescentes del distrito en riesgo de trabajo infantil y violencias sexuales, y migrantes en riesgo de vulneración de sus derechos					100.00%	88.76%	88.76%	72.79%
45 Número de niñas, niños y adolescentes atendidos en riesgo o situación de vulneración de derechos como trabajo infantil y violencia sexual, así como población migrante	2022	88.76%	88.76%	72.79%	100.00%	88.76%	88.76%	72.79%
44 Atender integralmente al 100% de niñas y niños en ubicación institucional, generando procesos de fortalecimiento de sus familias para la garantía de sus derechos y para el reintegro familiar					100.00%	100.00%	100.00%	60.00%
46 Porcentaje de niños niñas en ubicación institucional atendidos integralmente	2022	100.00%	100.00%	60.00%	100.00%	100.00%	100.00%	60.00%

<= 40%
 > 40% y <= 70
 > 70% y <= 90
 > 90

Plan de Desarrollo UN NUEVO CONTRATO SOCIAL Y AMBIENTAL PARA LA BOGOTÁ DEL SIGLO XXI

Informe de avance de Metas Sectoriales a 31/03/2022

PROPÓSITO HACER UN NUEVO CONTRATO SOCIAL CON IGUALDAD DE OPORTUNIDADES PARA LA INCLUSIÓN SOCIAL, PRODUCTIVA Y POLÍTICA

Programa General / N/A / Metas Sectoriales / Indicador

<p>45 Beneficiar a 15.000 mujeres gestantes, lactantes y niños menores de 2 años con servicios nutricionales, con énfasis en los mil días de oportunidades para la vida</p>					<table border="1"> <thead> <tr> <th colspan="4">AVANCES DE LA META</th> </tr> <tr> <th>Ponderación</th> <th>En la Vigencia</th> <th>Transcurrido</th> <th>Acumulado en PDD</th> </tr> </thead> <tbody> <tr> <td align="center">100.00%</td> <td align="center">74.25% </td> <td align="center">108.46% </td> <td align="center">65.08% </td> </tr> </tbody> </table>				AVANCES DE LA META				Ponderación	En la Vigencia	Transcurrido	Acumulado en PDD	100.00%	74.25%	108.46%	65.08%
AVANCES DE LA META																				
Ponderación	En la Vigencia	Transcurrido	Acumulado en PDD																	
100.00%	74.25%	108.46%	65.08%																	
<table border="1"> <thead> <tr> <th colspan="4">AVANCE DEL INDICADOR</th> </tr> <tr> <th>Vigencia</th> <th>En la Vigencia</th> <th>Transcurrido</th> <th>Acumulado en PDD</th> </tr> </thead> <tbody> <tr> <td></td> <td></td> <td></td> <td></td> </tr> </tbody> </table>					AVANCE DEL INDICADOR				Vigencia	En la Vigencia	Transcurrido	Acumulado en PDD								
AVANCE DEL INDICADOR																				
Vigencia	En la Vigencia	Transcurrido	Acumulado en PDD																	
<p>47 Número de mujeres gestantes, lactantes y niños menores de 2 años beneficiados con servicios nutricionales</p>	2022	74.25%	108.46%	65.08%	100.00%	74.25%	108.46%	65.08%												
<p>46 Beneficiar a 4.500 familias en situación de pobreza, vulnerabilidad y/o fragilidad social a través de una estrategia de inclusión social y de apoyos económicos, dirigidos a garantizar el acceso y consumo de alimentos, que favorezcan hábitos de vida saludable</p>					<table border="1"> <thead> <tr> <th colspan="4">AVANCES DE LA META</th> </tr> <tr> <th>Ponderación</th> <th>En la Vigencia</th> <th>Transcurrido</th> <th>Acumulado en PDD</th> </tr> </thead> <tbody> <tr> <td align="center">100.00%</td> <td align="center">1.47% </td> <td align="center">25.13% </td> <td align="center">11.09% </td> </tr> </tbody> </table>				AVANCES DE LA META				Ponderación	En la Vigencia	Transcurrido	Acumulado en PDD	100.00%	1.47%	25.13%	11.09%
AVANCES DE LA META																				
Ponderación	En la Vigencia	Transcurrido	Acumulado en PDD																	
100.00%	1.47%	25.13%	11.09%																	
<table border="1"> <thead> <tr> <th colspan="4">AVANCE DEL INDICADOR</th> </tr> <tr> <th>Vigencia</th> <th>En la Vigencia</th> <th>Transcurrido</th> <th>Acumulado en PDD</th> </tr> </thead> <tbody> <tr> <td></td> <td></td> <td></td> <td></td> </tr> </tbody> </table>					AVANCE DEL INDICADOR				Vigencia	En la Vigencia	Transcurrido	Acumulado en PDD								
AVANCE DEL INDICADOR																				
Vigencia	En la Vigencia	Transcurrido	Acumulado en PDD																	
<p>48 Número de familias en situación de pobreza, vulnerabilidad y/o fragilidad social beneficiadas a través de una estrategia de inclusión social y de apoyos económicos</p>	2022	1.47%	25.13%	11.09%	100.00%	1.47%	25.13%	11.09%												
<p>47 Contribuir a la construcción de la memoria, la convivencia y la reconciliación en el marco del acuerdo de paz, a través de la atención de 8.300 niños, niñas y adolescentes víctimas y afectados por el conflicto armado, desde un enfoque territorial</p>					<table border="1"> <thead> <tr> <th colspan="4">AVANCES DE LA META</th> </tr> <tr> <th>Ponderación</th> <th>En la Vigencia</th> <th>Transcurrido</th> <th>Acumulado en PDD</th> </tr> </thead> <tbody> <tr> <td align="center">100.00%</td> <td align="center">72.18% </td> <td align="center">72.18% </td> <td align="center">39.13% </td> </tr> </tbody> </table>				AVANCES DE LA META				Ponderación	En la Vigencia	Transcurrido	Acumulado en PDD	100.00%	72.18%	72.18%	39.13%
AVANCES DE LA META																				
Ponderación	En la Vigencia	Transcurrido	Acumulado en PDD																	
100.00%	72.18%	72.18%	39.13%																	
<table border="1"> <thead> <tr> <th colspan="4">AVANCE DEL INDICADOR</th> </tr> <tr> <th>Vigencia</th> <th>En la Vigencia</th> <th>Transcurrido</th> <th>Acumulado en PDD</th> </tr> </thead> <tbody> <tr> <td></td> <td></td> <td></td> <td></td> </tr> </tbody> </table>					AVANCE DEL INDICADOR				Vigencia	En la Vigencia	Transcurrido	Acumulado en PDD								
AVANCE DEL INDICADOR																				
Vigencia	En la Vigencia	Transcurrido	Acumulado en PDD																	
<p>49 Número de niños, niñas y adolescentes víctimas y afectados por el conflicto armado atendidos por la Estrategia Atrapasueños</p>	2022	72.18%	72.18%	39.13%	100.00%	72.18%	72.18%	39.13%												
<p>48 Contribuir con acciones enfocadas al proceso de reactivación y adaptación económica de la ciudad a través de las intervenciones priorizadas por las Alcaldías Locales</p>					<table border="1"> <thead> <tr> <th colspan="4">AVANCES DE LA META</th> </tr> <tr> <th>Ponderación</th> <th>En la Vigencia</th> <th>Transcurrido</th> <th>Acumulado en PDD</th> </tr> </thead> <tbody> <tr> <td align="center">100.00%</td> <td align="center">0.00% </td> <td align="center">100.00% </td> <td align="center">100.00% </td> </tr> </tbody> </table>				AVANCES DE LA META				Ponderación	En la Vigencia	Transcurrido	Acumulado en PDD	100.00%	0.00%	100.00%	100.00%
AVANCES DE LA META																				
Ponderación	En la Vigencia	Transcurrido	Acumulado en PDD																	
100.00%	0.00%	100.00%	100.00%																	
<table border="1"> <thead> <tr> <th colspan="4">AVANCE DEL INDICADOR</th> </tr> <tr> <th>Vigencia</th> <th>En la Vigencia</th> <th>Transcurrido</th> <th>Acumulado en PDD</th> </tr> </thead> <tbody> <tr> <td></td> <td></td> <td></td> <td></td> </tr> </tbody> </table>					AVANCE DEL INDICADOR				Vigencia	En la Vigencia	Transcurrido	Acumulado en PDD								
AVANCE DEL INDICADOR																				
Vigencia	En la Vigencia	Transcurrido	Acumulado en PDD																	
<p>50 Porcentaje de recursos asignados a FDL para desarrollar acciones enfocadas al proceso de reactivación y adaptación económica de la ciudad</p>	2022	0.00%	100.00%	100.00%	100.00%	0.00%	100.00%	100.00%												
<p>49 Dinamizar la creación de redes de cuidado comunitario en las 20 localidades entre las personas mayores y actores del territorio que promuevan la asociación, el acompañamiento, la vinculación a procesos de arte, cultura, recreación, deporte y hábitos de vida saludable y la disminución de la exclusión por razones de edad a través de estrategias móviles en la ciudad</p>					<table border="1"> <thead> <tr> <th colspan="4">AVANCES DE LA META</th> </tr> <tr> <th>Ponderación</th> <th>En la Vigencia</th> <th>Transcurrido</th> <th>Acumulado en PDD</th> </tr> </thead> <tbody> <tr> <td align="center">100.00%</td> <td align="center">0.00% </td> <td align="center">50.00% </td> <td align="center">50.00% </td> </tr> </tbody> </table>				AVANCES DE LA META				Ponderación	En la Vigencia	Transcurrido	Acumulado en PDD	100.00%	0.00%	50.00%	50.00%
AVANCES DE LA META																				
Ponderación	En la Vigencia	Transcurrido	Acumulado en PDD																	
100.00%	0.00%	50.00%	50.00%																	
<table border="1"> <thead> <tr> <th colspan="4">AVANCE DEL INDICADOR</th> </tr> <tr> <th>Vigencia</th> <th>En la Vigencia</th> <th>Transcurrido</th> <th>Acumulado en PDD</th> </tr> </thead> <tbody> <tr> <td></td> <td></td> <td></td> <td></td> </tr> </tbody> </table>					AVANCE DEL INDICADOR				Vigencia	En la Vigencia	Transcurrido	Acumulado en PDD								
AVANCE DEL INDICADOR																				
Vigencia	En la Vigencia	Transcurrido	Acumulado en PDD																	
<p>51 Número de localidades con redes de cuidado dinamizadas</p>	2022	0.00%	50.00%	50.00%	100.00%	0.00%	50.00%	50.00%												
<p>50 Entregar el 100% de apoyos alimentarios a través de los comedores comunitarios en sus diferentes modalidades, teniendo en cuenta las necesidades de los territorios y poblaciones</p>					<table border="1"> <thead> <tr> <th colspan="4">AVANCES DE LA META</th> </tr> <tr> <th>Ponderación</th> <th>En la Vigencia</th> <th>Transcurrido</th> <th>Acumulado en PDD</th> </tr> </thead> <tbody> <tr> <td align="center">100.00%</td> <td align="center">98.49% </td> <td align="center">98.66% </td> <td align="center">59.20% </td> </tr> </tbody> </table>				AVANCES DE LA META				Ponderación	En la Vigencia	Transcurrido	Acumulado en PDD	100.00%	98.49%	98.66%	59.20%
AVANCES DE LA META																				
Ponderación	En la Vigencia	Transcurrido	Acumulado en PDD																	
100.00%	98.49%	98.66%	59.20%																	
<table border="1"> <thead> <tr> <th colspan="4">AVANCE DEL INDICADOR</th> </tr> <tr> <th>Vigencia</th> <th>En la Vigencia</th> <th>Transcurrido</th> <th>Acumulado en PDD</th> </tr> </thead> <tbody> <tr> <td></td> <td></td> <td></td> <td></td> </tr> </tbody> </table>					AVANCE DEL INDICADOR				Vigencia	En la Vigencia	Transcurrido	Acumulado en PDD								
AVANCE DEL INDICADOR																				
Vigencia	En la Vigencia	Transcurrido	Acumulado en PDD																	

<= 40%
 > 40% y <= 70
 > 70% y <= 90
 > 90

Plan de Desarrollo UN NUEVO CONTRATO SOCIAL Y AMBIENTAL PARA LA BOGOTÁ DEL SIGLO XXI

Informe de avance de Metas Sectoriales a 31/03/2022

PROPÓSITO HACER UN NUEVO CONTRATO SOCIAL CON IGUALDAD DE OPORTUNIDADES PARA LA INCLUSIÓN SOCIAL, PRODUCTIVA Y POLÍTICA

Programa General / N/A / Metas Sectoriales / Indicador

52	Porcentaje de apoyos alimentarios entregados a través de los comedores comunitarios en sus diferentes modalidades	2022	98.49%	98.66%	59.20%	100.00%	98.49%	98.66%	59.20%												
51	Entregar el 100% de los apoyos alimentarios requeridos por la población beneficiaria de los servicios sociales de integración social					<table border="1"> <tr><th colspan="4">AVANCES DE LA META</th></tr> <tr><th>Ponderación</th><th>En la Vigencia</th><th>Transcurrido</th><th>Acumulado en PDD</th></tr> <tr><td>100.00%</td><td>97.48% </td><td>96.82% </td><td>58.09% </td></tr> </table>				AVANCES DE LA META				Ponderación	En la Vigencia	Transcurrido	Acumulado en PDD	100.00%	97.48%	96.82%	58.09%
AVANCES DE LA META																					
Ponderación	En la Vigencia	Transcurrido	Acumulado en PDD																		
100.00%	97.48%	96.82%	58.09%																		
		<table border="1"> <tr><th colspan="4">AVANCE DEL INDICADOR</th></tr> <tr><th>Vigencia</th><th>En la Vigencia</th><th>Transcurrido</th><th>Acumulado en PDD</th></tr> </table>				AVANCE DEL INDICADOR				Vigencia	En la Vigencia	Transcurrido	Acumulado en PDD								
AVANCE DEL INDICADOR																					
Vigencia	En la Vigencia	Transcurrido	Acumulado en PDD																		
53	Porcentaje de apoyos alimentarios entregados a población beneficiaria de los servicios sociales	2022	97.48%	96.82%	58.09%	100.00%	97.48%	96.82%	58.09%												
52	Formular e implementar una estrategia pedagógica para la valoración, la resignificación, el reconocimiento y la redistribución del trabajo de cuidado no remunerado que realizan las mujeres en Bogotá					<table border="1"> <tr><th colspan="4">AVANCES DE LA META</th></tr> <tr><th>Ponderación</th><th>En la Vigencia</th><th>Transcurrido</th><th>Acumulado en PDD</th></tr> <tr><td>100.00%</td><td>85.00% </td><td>85.00% </td><td>85.00% </td></tr> </table>				AVANCES DE LA META				Ponderación	En la Vigencia	Transcurrido	Acumulado en PDD	100.00%	85.00%	85.00%	85.00%
AVANCES DE LA META																					
Ponderación	En la Vigencia	Transcurrido	Acumulado en PDD																		
100.00%	85.00%	85.00%	85.00%																		
		<table border="1"> <tr><th colspan="4">AVANCE DEL INDICADOR</th></tr> <tr><th>Vigencia</th><th>En la Vigencia</th><th>Transcurrido</th><th>Acumulado en PDD</th></tr> </table>				AVANCE DEL INDICADOR				Vigencia	En la Vigencia	Transcurrido	Acumulado en PDD								
AVANCE DEL INDICADOR																					
Vigencia	En la Vigencia	Transcurrido	Acumulado en PDD																		
54	Estrategia pedagógica para la valoración, la resignificación, el reconocimiento y la redistribución del trabajo de cuidado no remunerado implementada	2022	85.00%	85.00%	85.00%	100.00%	85.00%	85.00%	85.00%												
53	Formular las bases técnicas y coordinar la implementación del sistema distrital del cuidado					<table border="1"> <tr><th colspan="4">AVANCES DE LA META</th></tr> <tr><th>Ponderación</th><th>En la Vigencia</th><th>Transcurrido</th><th>Acumulado en PDD</th></tr> <tr><td>100.00%</td><td>23.91% </td><td>61.82% </td><td>30.91% </td></tr> </table>				AVANCES DE LA META				Ponderación	En la Vigencia	Transcurrido	Acumulado en PDD	100.00%	23.91%	61.82%	30.91%
AVANCES DE LA META																					
Ponderación	En la Vigencia	Transcurrido	Acumulado en PDD																		
100.00%	23.91%	61.82%	30.91%																		
		<table border="1"> <tr><th colspan="4">AVANCE DEL INDICADOR</th></tr> <tr><th>Vigencia</th><th>En la Vigencia</th><th>Transcurrido</th><th>Acumulado en PDD</th></tr> </table>				AVANCE DEL INDICADOR				Vigencia	En la Vigencia	Transcurrido	Acumulado en PDD								
AVANCE DEL INDICADOR																					
Vigencia	En la Vigencia	Transcurrido	Acumulado en PDD																		
55	Porcentaje de avance en la definición técnica y coordinación para la implementación del sistema distrital de cuidado	2022	23.91%	61.82%	30.91%	100.00%	23.91%	61.82%	30.91%												
54	Formular, implementar y realizar seguimiento a una (1) estrategia de inclusión social, que contribuya a la transformación de las realidades de los beneficiarios de los servicios sociales y mejorar su calidad de vida, reconociendo las diferentes formas de organización social, comunitaria y productiva de los territorios, en el marco de la Política Pública de Seguridad Alimentaria y Nutrición para Bogotá 2019-2031, del Sistema Distrital de Cuidado					<table border="1"> <tr><th colspan="4">AVANCES DE LA META</th></tr> <tr><th>Ponderación</th><th>En la Vigencia</th><th>Transcurrido</th><th>Acumulado en PDD</th></tr> <tr><td>100.00%</td><td>76.67% </td><td>76.67% </td><td>46.00% </td></tr> </table>				AVANCES DE LA META				Ponderación	En la Vigencia	Transcurrido	Acumulado en PDD	100.00%	76.67%	76.67%	46.00%
AVANCES DE LA META																					
Ponderación	En la Vigencia	Transcurrido	Acumulado en PDD																		
100.00%	76.67%	76.67%	46.00%																		
		<table border="1"> <tr><th colspan="4">AVANCE DEL INDICADOR</th></tr> <tr><th>Vigencia</th><th>En la Vigencia</th><th>Transcurrido</th><th>Acumulado en PDD</th></tr> </table>				AVANCE DEL INDICADOR				Vigencia	En la Vigencia	Transcurrido	Acumulado en PDD								
AVANCE DEL INDICADOR																					
Vigencia	En la Vigencia	Transcurrido	Acumulado en PDD																		
56	1 estrategia de inclusión social formulada e implementada dirigida a los participantes de los servicios sociales con apoyo alimentario	2022	76.67%	76.67%	46.00%	100.00%	76.67%	76.67%	46.00%												
55	Formular, implementar, monitorear y evaluar un Plan Distrital de Prevención Integral de las Violencias contra las niñas, los niños, adolescentes, mujeres y personas mayores, de carácter interinstitucional e intersectorial con enfoque de derechos, diferencial, poblacional, ambiental, territorial y de género					<table border="1"> <tr><th colspan="4">AVANCES DE LA META</th></tr> <tr><th>Ponderación</th><th>En la Vigencia</th><th>Transcurrido</th><th>Acumulado en PDD</th></tr> <tr><td>100.00%</td><td>20.00% </td><td>68.00% </td><td>34.00% </td></tr> </table>				AVANCES DE LA META				Ponderación	En la Vigencia	Transcurrido	Acumulado en PDD	100.00%	20.00%	68.00%	34.00%
AVANCES DE LA META																					
Ponderación	En la Vigencia	Transcurrido	Acumulado en PDD																		
100.00%	20.00%	68.00%	34.00%																		
		<table border="1"> <tr><th colspan="4">AVANCE DEL INDICADOR</th></tr> <tr><th>Vigencia</th><th>En la Vigencia</th><th>Transcurrido</th><th>Acumulado en PDD</th></tr> </table>				AVANCE DEL INDICADOR				Vigencia	En la Vigencia	Transcurrido	Acumulado en PDD								
AVANCE DEL INDICADOR																					
Vigencia	En la Vigencia	Transcurrido	Acumulado en PDD																		
57	Nivel de avance del Plan Distrital de Prevención Integral de las Violencias contra las niñas, los niños, adolescentes, mujeres y personas mayores	2022	20.00%	68.00%	34.00%	100.00%	20.00%	68.00%	34.00%												

<= 40%
 > 40% y <= 70
 > 70% y <= 90
 > 90

Plan de Desarrollo UN NUEVO CONTRATO SOCIAL Y AMBIENTAL PARA LA BOGOTÁ DEL SIGLO XXI

Informe de avance de Metas Sectoriales a 31/03/2022

PROPÓSITO HACER UN NUEVO CONTRATO SOCIAL CON IGUALDAD DE OPORTUNIDADES PARA LA INCLUSIÓN SOCIAL, PRODUCTIVA Y POLÍTICA

Programa General / N/A / Metas Sectoriales / Indicador

					AVANCES DE LA META			
					Ponderación	En la Vigencia	Transcurrido	Acumulado en PDD
56 Gestionar la implementación, en la ciudad y la ruralidad, de la estrategia de manzanas del cuidado y unidades móviles de servicios del cuidado para las personas que requieren cuidado y para los y las cuidadoras de personas y animales domésticos								
					100.00%	17.65%	61.82%	34.00%
					AVANCE DEL INDICADOR			
					Vigencia	En la Vigencia	Transcurrido	Acumulado en PDD
58 Estrategias de manzanas del cuidado y unidades móviles de servicios del cuidado implementadas	2022	17.65%	61.82%	34.00%	100.00%	17.65%	61.82%	34.00%
57 Implementar una (1) estrategia territorial para cuidadores y cuidadoras de personas con discapacidad, que contribuya al reconocimiento socioeconómico y redistribución de roles en el marco del Sistema Distrital de Cuidado								
					100.00%	15.56%	55.29%	47.00%
					AVANCE DEL INDICADOR			
					Vigencia	En la Vigencia	Transcurrido	Acumulado en PDD
59 Nivel de implementación de la estrategia territorial para cuidadores y cuidadoras de personas con discapacidad	2022	15.56%	55.29%	47.00%	100.00%	15.56%	55.29%	47.00%
58 Incrementar en 30% la atención de las personas con discapacidad en Bogotá, mediante procesos de articulación intersectorial, con mayor capacidad de respuesta integral teniendo en cuenta el contexto social e implementar el registro distrital de cuidadoras y cuidadores de personas con discapacidad, garantizando así el cumplimiento del Art 10 del Acuerdo distrital 710 de 2018								
					100.00%	93.90%	93.90%	87.18%
					AVANCE DEL INDICADOR			
					Vigencia	En la Vigencia	Transcurrido	Acumulado en PDD
60 Porcentaje de personas con discapacidad en Bogotá atendidas	2022	93.90%	93.90%	87.17%	50.00%	46.95%	46.95%	43.59%
658 Número de personas con discapacidad atendidas	2022	93.90%	93.90%	87.18%	50.00%	46.95%	46.95%	43.59%
59 Incrementar en 40% los procesos de inclusión educativa y productiva de las personas con discapacidad, sus cuidadores y cuidadoras								
					100.00%	12.42%	59.97%	35.46%
					AVANCE DEL INDICADOR			
					Vigencia	En la Vigencia	Transcurrido	Acumulado en PDD
61 Porcentaje de personas con discapacidad y sus cuidadores que participan en procesos de inclusión educativa y productiva	2022	12.40%	59.96%	35.45%	50.00%	6.20%	29.98%	17.73%
659 Número de personas con discapacidad y sus cuidadores que participan en procesos de inclusión educativa y productiva	2022	12.43%	59.97%	35.45%	50.00%	6.22%	29.99%	17.73%
60 Incrementar en un 57% la participación de personas mayores en procesos que fortalezcan su autonomía, el desarrollo de sus capacidades, el cuidado, el reentrenamiento laboral para la generación de ingresos y la integración a la vida de la ciudad a través de la ampliación, cualificación e innovación en los servicios sociales con enfoque diferencial acorde a las necesidades de la población								
					100.00%	84.29%	84.29%	69.22%
					AVANCE DEL INDICADOR			
					Vigencia	En la Vigencia	Transcurrido	Acumulado en PDD
62 Porcentaje de participación de personas mayores en procesos que fortalezcan su autonomía, desarrollo de sus capacidades y reentrenamiento laboral	2022	84.78%	84.78%	68.42%	50.00%	42.39%	42.39%	34.21%

<= 40%
 > 40% y <= 70
 > 70% y <= 90
 > 90

Plan de Desarrollo UN NUEVO CONTRATO SOCIAL Y AMBIENTAL PARA LA BOGOTÁ DEL SIGLO XXI

Informe de avance de Metas Sectoriales a 31/03/2022

PROPÓSITO HACER UN NUEVO CONTRATO SOCIAL CON IGUALDAD DE OPORTUNIDADES PARA LA INCLUSIÓN SOCIAL, PRODUCTIVA Y POLÍTICA

Programa General / N/A / Metas Sectoriales / Indicador

652	Número de personas mayores participantes en procesos que fortalezcan su autonomía, desarrollo de sus capacidades y reentrenamiento laboral	2022	83.79%	83.79%	70.01%	50.00%	41.90%	41.90%	35.01%																								
61	Incrementar progresivamente en un 60% el valor de los apoyos económicos y ampliar los cupos para personas mayores contribuyendo a mejorar su calidad de vida e incrementar su autonomía en el entorno familiar y social	<table border="1"> <tr><th colspan="4">AVANCE DEL INDICADOR</th></tr> <tr><th>Vigencia</th><th>En la Vigencia</th><th>Transcurrido</th><th>Acumulado en PDD</th></tr> <tr><td></td><td></td><td></td><td></td></tr> </table>				AVANCE DEL INDICADOR				Vigencia	En la Vigencia	Transcurrido	Acumulado en PDD					<table border="1"> <tr><th colspan="4">AVANCES DE LA META</th></tr> <tr><th>Ponderación</th><th>En la Vigencia</th><th>Transcurrido</th><th>Acumulado en PDD</th></tr> <tr><td>100.00%</td><td>0.00% </td><td>70.00% </td><td>21.21% </td></tr> </table>				AVANCES DE LA META				Ponderación	En la Vigencia	Transcurrido	Acumulado en PDD	100.00%	0.00%	70.00%	21.21%
AVANCE DEL INDICADOR																																	
Vigencia	En la Vigencia	Transcurrido	Acumulado en PDD																														
AVANCES DE LA META																																	
Ponderación	En la Vigencia	Transcurrido	Acumulado en PDD																														
100.00%	0.00%	70.00%	21.21%																														
63	Valor del apoyo económico	2022	0.00%	50.00%	6.67%	60.00%	0.00%	30.00%	4.00%																								
670	Número de cupos en el servicio de apoyos económicos	2022	0.00%	100.00%	43.02%	40.00%	0.00%	40.00%	17.21%																								
62	Optimizar el 100% de la red de unidades operativas para la prestación de servicios sociales, a través de la construcción, restitución, mantenimiento, adecuación o habilitación de inmuebles para atención especial en respuesta a situaciones de impacto poblacional diferencial, en el marco de la implementación del Sistema Distrital de Cuidado	<table border="1"> <tr><th colspan="4">AVANCE DEL INDICADOR</th></tr> <tr><th>Vigencia</th><th>En la Vigencia</th><th>Transcurrido</th><th>Acumulado en PDD</th></tr> <tr><td></td><td></td><td></td><td></td></tr> </table>				AVANCE DEL INDICADOR				Vigencia	En la Vigencia	Transcurrido	Acumulado en PDD					<table border="1"> <tr><th colspan="4">AVANCES DE LA META</th></tr> <tr><th>Ponderación</th><th>En la Vigencia</th><th>Transcurrido</th><th>Acumulado en PDD</th></tr> <tr><td>100.00%</td><td>30.72% </td><td>73.82% </td><td>43.15% </td></tr> </table>				AVANCES DE LA META				Ponderación	En la Vigencia	Transcurrido	Acumulado en PDD	100.00%	30.72%	73.82%	43.15%
AVANCE DEL INDICADOR																																	
Vigencia	En la Vigencia	Transcurrido	Acumulado en PDD																														
AVANCES DE LA META																																	
Ponderación	En la Vigencia	Transcurrido	Acumulado en PDD																														
100.00%	30.72%	73.82%	43.15%																														
64	Porcentaje de unidades operativas optimizadas	2022	61.20%	87.45%	54.08%	25.00%	15.30%	21.86%	13.52%																								
654	Número de obras nuevas construidas	2022	0.00%	75.00%	50.00%	25.00%	0.00%	18.75%	12.50%																								
655	Porcentaje de equipamientos con mantenimiento	2022	61.67%	90.83%	54.50%	25.00%	15.42%	22.71%	13.63%																								
656	Número de equipamientos administrados por la SDIS con reforzamiento	2022	0.00%	50.00%	16.67%	21.00%	0.00%	10.50%	3.50%																								
706	Un (1) CDC ubicado en la localidad de Barrios Unidos reforzado y/o restituído que cumpla con estándares de sismoresistencia exigida por la norma sismo resistente NSR 10, de conformidad con el uso que ostenta, para la prestación de los servicios sociales de la SDIS	2022	0.00%	0.00%	0.00%	4.00%	0.00%	0.00%	0.00%																								
63	Promover en las 20 localidades una estrategia de territorios cuidadores a partir de la identificación y caracterización de las acciones para la respuesta a emergencias sociales, sanitarias, naturales, antrópicas y de vulnerabilidad inminente	<table border="1"> <tr><th colspan="4">AVANCE DEL INDICADOR</th></tr> <tr><th>Vigencia</th><th>En la Vigencia</th><th>Transcurrido</th><th>Acumulado en PDD</th></tr> <tr><td></td><td></td><td></td><td></td></tr> </table>				AVANCE DEL INDICADOR				Vigencia	En la Vigencia	Transcurrido	Acumulado en PDD					<table border="1"> <tr><th colspan="4">AVANCES DE LA META</th></tr> <tr><th>Ponderación</th><th>En la Vigencia</th><th>Transcurrido</th><th>Acumulado en PDD</th></tr> <tr><td>100.00%</td><td>45.69% </td><td>82.59% </td><td>54.94% </td></tr> </table>				AVANCES DE LA META				Ponderación	En la Vigencia	Transcurrido	Acumulado en PDD	100.00%	45.69%	82.59%	54.94%
AVANCE DEL INDICADOR																																	
Vigencia	En la Vigencia	Transcurrido	Acumulado en PDD																														
AVANCES DE LA META																																	
Ponderación	En la Vigencia	Transcurrido	Acumulado en PDD																														
100.00%	45.69%	82.59%	54.94%																														
65	Nivel de implementación de la estrategia de territorios cuidadores en las 20 localidades	2022	20.00%	73.33%	44.00%	50.00%	10.00%	36.67%	22.00%																								
657	Número de personas atendidas de acuerdo a sus realidades por servicios en emergencia social, natural, antrópica, sanitaria y de vulnerabilidad inminente	2022	71.37%	91.84%	65.87%	50.00%	35.69%	45.92%	32.94%																								
64	Suministrar el 100% de apoyos humanitarios, impulsando las compras locales y el consumo sostenible, teniendo en cuenta las necesidades territoriales y poblacionales diferenciales	<table border="1"> <tr><th colspan="4">AVANCE DEL INDICADOR</th></tr> <tr><th>Vigencia</th><th>En la Vigencia</th><th>Transcurrido</th><th>Acumulado en PDD</th></tr> <tr><td></td><td></td><td></td><td></td></tr> </table>				AVANCE DEL INDICADOR				Vigencia	En la Vigencia	Transcurrido	Acumulado en PDD					<table border="1"> <tr><th colspan="4">AVANCES DE LA META</th></tr> <tr><th>Ponderación</th><th>En la Vigencia</th><th>Transcurrido</th><th>Acumulado en PDD</th></tr> <tr><td>100.00%</td><td>100.00% </td><td>100.00% </td><td>60.00% </td></tr> </table>				AVANCES DE LA META				Ponderación	En la Vigencia	Transcurrido	Acumulado en PDD	100.00%	100.00%	100.00%	60.00%
AVANCE DEL INDICADOR																																	
Vigencia	En la Vigencia	Transcurrido	Acumulado en PDD																														
AVANCES DE LA META																																	
Ponderación	En la Vigencia	Transcurrido	Acumulado en PDD																														
100.00%	100.00%	100.00%	60.00%																														
66	Porcentaje de apoyos humanitarios suministrados por emergencia	2022	100.00%	100.00%	60.00%	100.00%	100.00%	100.00%	60.00%																								

<= 40%
 > 40% y <= 70
 > 70% y <= 90
 > 90

Plan de Desarrollo UN NUEVO CONTRATO SOCIAL Y AMBIENTAL PARA LA BOGOTÁ DEL SIGLO XXI

Informe de avance de Metas Sectoriales a 31/03/2022

PROPÓSITO HACER UN NUEVO CONTRATO SOCIAL CON IGUALDAD DE OPORTUNIDADES PARA LA INCLUSIÓN SOCIAL, PRODUCTIVA Y POLÍTICA

Programa General / N/A / Metas Sectoriales / Indicador

07 Mejora de la gestión de instituciones de salud

0 N/A									
66 A 2024 conseguir una cobertura del 95% o más el aseguramiento de la población al SGSSS en el Distrito Capital. (Con base en Censo DANE 2018)	AVANCE DEL INDICADOR				AVANCES DE LA META				
	Vigencia	En la Vigencia	Transcurrido	Acumulado en PDD	Ponderación	En la Vigencia	Transcurrido	Acumulado en PDD	
					100.00%	109.16%	109.51%	65.71%	
67 Porcentaje de Población de Bogotá D. C. asegurada en el Sistema General de Seguridad Social en Salud	2022	109.16%	109.51%	65.71%	100.00%	109.16%	109.51%	65.71%	
67 A 2024 cumplir con el 100% en la implementación de la arquitectura empresarial de soluciones que integran exitosamente la mejora de los procesos estratégicos, técnicos y operativos de la Dirección Territorial de Salud	AVANCE DEL INDICADOR				AVANCES DE LA META				
	Vigencia	En la Vigencia	Transcurrido	Acumulado en PDD	Ponderación	En la Vigencia	Transcurrido	Acumulado en PDD	
					100.00%	4.24%	49.84%	31.40%	
68 Arquitectura empresarial implementada en la Dirección Territorial de Salud	2022	4.24%	49.84%	31.40%	100.00%	4.24%	49.84%	31.40%	
68 A 2024 continuar con la implementación del Plan de Asesoría y Asistencia Técnica a la EPS Capital Salud y las Sub Redes, con miras a fortalecer su articulación, complementariedad y sostenibilidad (financiera y técnica), en el marco del Modelo de Salud ajustado con enfoque poblacional, diferencial, participativo, resolutivo y territorial	AVANCE DEL INDICADOR				AVANCES DE LA META				
	Vigencia	En la Vigencia	Transcurrido	Acumulado en PDD	Ponderación	En la Vigencia	Transcurrido	Acumulado en PDD	
					100.00%	24.96%	69.98%	43.74%	
69 Porcentaje de implementación del Plan de Asesoría y Asistencia Técnica	2022	24.96%	69.98%	43.74%	100.00%	24.96%	69.98%	43.74%	
69 A 2024 Cumplir con el avance del Plan de Fortalecimiento de la infraestructura y dotación del sector salud. Contribuyendo al cierre de brechas de inequidad territorial con el sur y suroccidente de la ciudad mediante la ampliación de servicios de salud en las localidades con menos servicios, ya sea por creación de nueva infraestructura como con el fortalecimiento de los servicios actuales. Esto en defensa del derecho a la salud y en virtud de sus elementos esenciales tales como accesibilidad equidad y progresividad. 1. Porcentaje de avance en construcción y dotación de tres (3) instalaciones hospitalarias. LB. 4.3 % (Meta: 75%) 2. Porcentaje de avance en construcción y dotación de Centros de Atención Prioritaria en Salud (16 terminados, 1 en obra y 3 en estudios y diseños) LB. 1% (Meta: 100%) 3. Porcentaje de avance en estructuración de tres (3) instalaciones hospitalarias. LB. 0% (Meta: 100%) 4. Porcentaje de avance en obras y dotación complementarias para la infraestructura en salud del D.C. (10 unidades de servicios, 3 salud mental y 1 laboratorio de biocontención). LB. 1% (Meta: 80%)	AVANCE DEL INDICADOR				AVANCES DE LA META				
	Vigencia	En la Vigencia	Transcurrido	Acumulado en PDD	Ponderación	En la Vigencia	Transcurrido	Acumulado en PDD	
					100.00%	9.48%	63.23%	56.62%	
70 Porcentaje de avance en construcción y dotación de tres (3) instalaciones hospitalarias	2022	4.97%	43.18%	33.37%	20.00%	0.99%	8.64%	6.67%	
71 Porcentaje de avance en construcción y dotación de Centros de Atención Prioritaria en Salud (16 terminados, 1 en obra y 3 en estudios y diseños)	2022	24.22%	65.37%	54.97%	28.00%	6.78%	18.30%	15.39%	
72 Porcentaje de avance en estructuración de tres (3) instalaciones hospitalarias	2022	0.00%	100.00%	99.70%	28.00%	0.00%	28.00%	27.92%	

<= 40%
 > 40% y <= 70
 > 70% y <= 90
 > 90

Plan de Desarrollo UN NUEVO CONTRATO SOCIAL Y AMBIENTAL PARA LA BOGOTÁ DEL SIGLO XXI

Informe de avance de Metas Sectoriales a 31/03/2022

PROPÓSITO HACER UN NUEVO CONTRATO SOCIAL CON IGUALDAD DE OPORTUNIDADES PARA LA INCLUSIÓN SOCIAL, PRODUCTIVA Y POLÍTICA

Programa General / N/A / Metas Sectoriales / Indicador

73	Porcentaje de avance en obras y dotación complementarias para la infraestructura en salud del D.C. (10 unidades de servicios, 3 salud mental y 1 laboratorio de biocontención)	2022	7.76%	28.59%	21.09%	22.00%	1.71%	6.29%	4.64%																								
723	Porcentaje de avance físico del proyecto financiado con regalías denominado "Banco de células"	2022	0.00%	100.00%	100.00%	2.00%	0.00%	2.00%	2.00%																								
70	A 2024 logra el 95% de intercambio reciproco de la información de los procesos (administrativos-asistenciales) en la historia clínica de las 4 subredes de servicios de salud y el 50% de intercambio reciproco de la información de los procesos (administrativos asistenciales) en los sistemas de información de historias clínicas en las IPS privadas que concentran el 80% de la oferta de los servicios de salud de alta complejidad que se encuentran incluidos en el plan de beneficios en salud, interoperen con la HCEU según lo establecido en la Ley 2015 de 2020			<table border="1"> <tr><th colspan="4">AVANCE DEL INDICADOR</th></tr> <tr> <th>Vigencia</th> <th>En la Vigencia</th> <th>Transcurrido</th> <th>Acumulado en PDD</th> </tr> <tr> <td></td> <td></td> <td></td> <td></td> </tr> </table>		AVANCE DEL INDICADOR				Vigencia	En la Vigencia	Transcurrido	Acumulado en PDD					<table border="1"> <tr><th colspan="4">AVANCES DE LA META</th></tr> <tr> <th>Ponderación</th> <th>En la Vigencia</th> <th>Transcurrido</th> <th>Acumulado en PDD</th> </tr> <tr> <td>100.00%</td> <td>7.32% </td> <td>45.71% </td> <td>33.68% </td> </tr> </table>				AVANCES DE LA META				Ponderación	En la Vigencia	Transcurrido	Acumulado en PDD	100.00%	7.32%	45.71%	33.68%
AVANCE DEL INDICADOR																																	
Vigencia	En la Vigencia	Transcurrido	Acumulado en PDD																														
AVANCES DE LA META																																	
Ponderación	En la Vigencia	Transcurrido	Acumulado en PDD																														
100.00%	7.32%	45.71%	33.68%																														
74	Intercambio reciproco	2022	7.32%	45.71%	33.68%	100.00%	7.32%	45.71%	33.68%																								
71	A 2024 mantener la atención al llamado y la gestión del 100% de los incidentes de la línea de emergencias 123 u otras vías de acceso del Sistema NUSE direccionados a Salud, en cumplimiento del Sistema de Emergencias Médicas (SEM), modernizando el CRUE de la Secretaria de Salud, para responder con oportunidad y calidad			<table border="1"> <tr><th colspan="4">AVANCE DEL INDICADOR</th></tr> <tr> <th>Vigencia</th> <th>En la Vigencia</th> <th>Transcurrido</th> <th>Acumulado en PDD</th> </tr> <tr> <td></td> <td></td> <td></td> <td></td> </tr> </table>		AVANCE DEL INDICADOR				Vigencia	En la Vigencia	Transcurrido	Acumulado en PDD					<table border="1"> <tr><th colspan="4">AVANCES DE LA META</th></tr> <tr> <th>Ponderación</th> <th>En la Vigencia</th> <th>Transcurrido</th> <th>Acumulado en PDD</th> </tr> <tr> <td>100.00%</td> <td>100.00% </td> <td>100.00% </td> <td>60.00% </td> </tr> </table>				AVANCES DE LA META				Ponderación	En la Vigencia	Transcurrido	Acumulado en PDD	100.00%	100.00%	100.00%	60.00%
AVANCE DEL INDICADOR																																	
Vigencia	En la Vigencia	Transcurrido	Acumulado en PDD																														
AVANCES DE LA META																																	
Ponderación	En la Vigencia	Transcurrido	Acumulado en PDD																														
100.00%	100.00%	100.00%	60.00%																														
77	Proporción de incidentes en salud gestionados en el marco del Sistema de Emergencias Médicas - SEM	2022	100.00%	100.00%	60.00%	100.00%	100.00%	100.00%	60.00%																								
72	Ajustar el actual Modelo de Salud para basarlo en APS incorporando el enfoque poblacional diferencial, de cultura ciudadana, de género, participativo, territorial y resolutivo que incluya la ruralidad y aporte a modificar de manera efectiva los determinantes sociales de la salud en la ciudad. La implementación del Modelo incluirá coordinaciones por localidad y la conformación de 200 equipos de atención territorial interdisciplinarios que abordaran como mínimo el 40% de las UPZ de la ciudad focalizando la población por índice de pobreza multidimensional e incluyendo una estrategia de entrega de medicamentos a domicilio que priorizará a los adultos mayores y personas en condición de discapacidad			<table border="1"> <tr><th colspan="4">AVANCE DEL INDICADOR</th></tr> <tr> <th>Vigencia</th> <th>En la Vigencia</th> <th>Transcurrido</th> <th>Acumulado en PDD</th> </tr> <tr> <td></td> <td></td> <td></td> <td></td> </tr> </table>		AVANCE DEL INDICADOR				Vigencia	En la Vigencia	Transcurrido	Acumulado en PDD					<table border="1"> <tr><th colspan="4">AVANCES DE LA META</th></tr> <tr> <th>Ponderación</th> <th>En la Vigencia</th> <th>Transcurrido</th> <th>Acumulado en PDD</th> </tr> <tr> <td>100.00%</td> <td>171.85% </td> <td>181.40% </td> <td>70.02% </td> </tr> </table>				AVANCES DE LA META				Ponderación	En la Vigencia	Transcurrido	Acumulado en PDD	100.00%	171.85%	181.40%	70.02%
AVANCE DEL INDICADOR																																	
Vigencia	En la Vigencia	Transcurrido	Acumulado en PDD																														
AVANCES DE LA META																																	
Ponderación	En la Vigencia	Transcurrido	Acumulado en PDD																														
100.00%	171.85%	181.40%	70.02%																														
78	Indicadores de morbilidad evitable por localidad	2022	102.73%	180.00%	108.00%	16.66%	17.11%	29.99%	17.99%																								
79	Indicadores de mortalidad evitable por localidad	2022	0.00%	0.00%	0.00%	16.67%	0.00%	0.00%	0.00%																								
80	Indicadores de coordinación por localidad creadas	2022	55.00%	35.00%	21.00%	16.66%	9.16%	5.83%	3.50%																								
614	Tasa específica de fecundidad en niñas de 10 a 14 años	2022	100.00%	100.00%	33.33%	16.67%	16.67%	16.67%	5.56%																								
615	Tasa específica de fecundidad en mujeres de 15 a 19 años	2022	100.00%	100.00%	33.33%	16.67%	16.67%	16.67%	5.56%																								
616	Tasa de mortalidad en menores de 5 años x 1.000 nacidos vivos	2022	673.33%	673.33%	224.44%	16.67%	112.24%	112.24%	37.41%																								

<= 40%
 > 40% y <= 70
 > 70% y <= 90
 > 90

Plan de Desarrollo UN NUEVO CONTRATO SOCIAL Y AMBIENTAL PARA LA BOGOTÁ DEL SIGLO XXI

Informe de avance de Metas Sectoriales a 31/03/2022

PROPÓSITO HACER UN NUEVO CONTRATO SOCIAL CON IGUALDAD DE OPORTUNIDADES PARA LA INCLUSIÓN SOCIAL, PRODUCTIVA Y POLÍTICA

Programa General / N/A / Metas Sectoriales / Indicador

08 Prevención y atención de maternidad temprana

0 N/A

73 Reducir la maternidad y paternidad temprana en mujeres menores o iguales a 19 años, así como la violencia sexual contra niñas y mujeres jóvenes, fortaleciendo capacidades de niñas, niños, adolescentes, jóvenes y sus familias sobre derechos sexuales y derechos reproductivos	AVANCE DEL INDICADOR				AVANCES DE LA META				
	Vigencia	En la Vigencia	Transcurrido	Acumulado en PDD	Ponderación	En la Vigencia	Transcurrido	Acumulado en PDD	
	2022	18.45%	64.11%	40.04%	100.00%	18.45%	64.11%	40.04%	
81 Número de niñas, niños, adolescentes y jóvenes informados y sensibilizados en derechos sexuales y derechos reproductivo	2022	18.45%	64.11%	40.04%	100.00%	18.45%	64.11%	40.04%	
74 Implementar en el 100% de los colegios públicos la estrategia de Prevención del embarazo adolescente, con enfoque en derechos sexuales y reproductivos a través de la articulación con la estrategia SEXPERTO, las escuelas de padres y las redes de practica y aprendizaje constituidas por padres, madres y cuidadores	AVANCE DEL INDICADOR				AVANCES DE LA META				
	Vigencia	En la Vigencia	Transcurrido	Acumulado en PDD	Ponderación	En la Vigencia	Transcurrido	Acumulado en PDD	
	2022	18.66%	58.65%	38.77%	100.00%	18.66%	58.65%	38.77%	
82 Porcentaje de colegios públicos distritales con acompañamiento para el fortalecimiento de los proyectos de educación integral en sexualidad	2022	18.66%	58.65%	38.77%	100.00%	18.66%	58.65%	38.77%	

<= 40%
 > 40% y <= 70
 > 70% y <= 90
 > 90

Plan de Desarrollo UN NUEVO CONTRATO SOCIAL Y AMBIENTAL PARA LA BOGOTÁ DEL SIGLO XXI

Informe de avance de Metas Sectoriales a 31/03/2022

PROPÓSITO HACER UN NUEVO CONTRATO SOCIAL CON IGUALDAD DE OPORTUNIDADES PARA LA INCLUSIÓN SOCIAL, PRODUCTIVA Y POLÍTICA

Programa General / N/A / Metas Sectoriales / Indicador

09 Prevención y cambios para mejorar la salud de la población

0 N/A

Indicador	AVANCE DEL INDICADOR				AVANCES DE LA META			
	Vigencia	En la Vigencia	Transcurrido	Acumulado en PDD	Ponderación	En la Vigencia	Transcurrido	Acumulado en PDD
75 A 2024 disminuir en 20% la morbilidad por enfermedades transmisibles en control (tosferina, varicela, hepatitis A, parotiditis y meningitis)								
	2022	88.80%	78.46%	36.43%	100.00%	88.80% ✓	78.46% ✓	36.43% ✗
83 Porcentaje de disminución de número de casos de enfermedades trasmisibles en control (Tosferina, Varicela, Hepatitis A, parotiditis y meningitis)	2022	88.80%	78.46%	36.43%	100.00%	88.80%	78.46%	36.43%
76 A 2024 ejecutar un programa de salud mental a través de acciones de atención integral que incluyen la promoción y prevención, consejería e intervención con enfoque comunitario. También el reforzamiento de 2 centros de salud mental actuales y la creación de un nuevo centro especializado con tratamiento diferencial de menores de edad, y la implementación de unidades móviles especializadas. Para la prevención del consumo de sustancias psicoactivas se enfocarán acciones de cuidado y prevención , con énfasis en el control del consumo de sustancias psicoactivas ilegales. Para la atención de consumidores problemáticos y habituales de sustancias psicoactivas se usarán estrategias de reducción del daño								
	2022	6.67%	54.02%	33.92%	100.00%	6.67% ✗	54.02% ⚠	33.92% ✗
84 Programa de salud mental implementado	2022	6.67%	54.02%	33.92%	100.00%	6.67%	54.02%	33.92%
77 A 2024 mantener la tasa de mortalidad por enfermedades crónicas no transmisibles por debajo de 127 por 100.000 personas en edades de 30 a 69 años. Implementando estrategias de promoción de practicas y estilos de vida saludable, para prevención de enfermedades cardiovasculares, diabetes mellitus, cáncer, enfermedades de vías respiratorias inferiores, entre otras								
	2022	0.00%	0.00%	0.00%	95.00%	0.00% ✗	0.00% ✗	0.00% ✗
85 Tasa de mortalidad prematura por enfermedades crónicas no transmisibles en personas con edades de 30 a 69 años	2022	0.00%	0.00%	0.00%	95.00%	0.00%	0.00%	0.00%
724 Porcentaje de avance físico del proyecto financiado con regalías denominado "Enfermedades crónicas"	2022	100.00%	100.00%	70.00%	5.00%	5.00%	5.00%	3.50%
78 Incrementar en un 40% la oportunidad en el inicio de tratamientos para cáncer cervical y de seno de las mujeres								
	2022	60.00%	0.00%	0.00%	95.00%	57.00% ⚠	0.00% ✗	0.00% ✗
86 Porcentaje de oportunidad en el inicio de tratamientos de cáncer cervical y seno en las mujeres	2022	60.00%	0.00%	0.00%	95.00%	57.00%	0.00%	0.00%
725 Porcentaje de avance físico del proyecto financiado con regalías denominado "Fitomedicamentos"	2022	0.00%	100.00%	100.00%	5.00%	0.00%	5.00%	5.00%




<= 40%
 > 40% y <= 70
 > 70% y <= 90
 > 90


Plan de Desarrollo UN NUEVO CONTRATO SOCIAL Y AMBIENTAL PARA LA BOGOTÁ DEL SIGLO XXI


Informe de avance de Metas Sectoriales a 31/03/2022


PROPÓSITO HACER UN NUEVO CONTRATO SOCIAL CON IGUALDAD DE OPORTUNIDADES PARA LA INCLUSIÓN SOCIAL, PRODUCTIVA Y POLÍTICA

Programa General / N/A / Metas Sectoriales / Indicador

79 Atender el 100% de los brotes y emergencias en salud pública así, como de los eventos de salud pública de interés internacional					AVANCES DE LA META					
					Ponderación	En la Vigencia	Transcurrido	Acumulado en PDD		
					100.00%	100.00% 	99.90% 	59.94% 		
AVANCE DEL INDICADOR										
					Vigencia	En la Vigencia	Transcurrido	Acumulado en PDD		
87 Brotes y eventos de emergencias en salud pública atendidos	2022	100.00%	99.90%	59.94%	100.00%	100.00%	99.90%	59.94%		

 <= 40%

 > 40% y <= 70

 > 70% y <= 90

 > 90

Plan de Desarrollo UN NUEVO CONTRATO SOCIAL Y AMBIENTAL PARA LA BOGOTÁ DEL SIGLO XXI

Informe de avance de Metas Sectoriales a 31/03/2022

PROPÓSITO HACER UN NUEVO CONTRATO SOCIAL CON IGUALDAD DE OPORTUNIDADES PARA LA INCLUSIÓN SOCIAL, PRODUCTIVA Y POLÍTICA

Programa General / N/A / Metas Sectoriales / Indicador

10 Salud para la vida y el bienestar

0 N/A

80 A 2024 disminuir en 20% la Razón de Mortalidad Materna					AVANCES DE LA META				
					Ponderación	En la Vigencia	Transcurrido	Acumulado en PDD	
					100.00%	100.00%	100.00%	33.33%	
AVANCE DEL INDICADOR									
Vigencia					En la Vigencia	Transcurrido	Acumulado en PDD		
88 Razón de mortalidad materna	2022	100.00%	100.00%	33.33%	100.00%	100.00%	100.00%	33.33%	
81 A 2024 incrementar en un 33% la atención a las poblaciones diferenciales (etnias, lesbianas, gays, bisexuales, personas trans, intersexuales, habitantes de calle, carreteros, personas que ejercen actividades sexuales pagadas), desde la gestión de la salud pública y acciones colectivas					AVANCES DE LA META				
					Ponderación	En la Vigencia	Transcurrido	Acumulado en PDD	
					100.00%	16.02%	16.02%	9.61%	
AVANCE DEL INDICADOR									
Vigencia					En la Vigencia	Transcurrido	Acumulado en PDD		
89 Porcentaje de personas diferenciales con atención integral	2022	16.02%	16.02%	9.61%	100.00%	16.02%	16.02%	9.61%	

<= 40%	> 40% y <= 70	> 70% y <= 90	> 90
--------	---------------	---------------	------

Plan de Desarrollo UN NUEVO CONTRATO SOCIAL Y AMBIENTAL PARA LA BOGOTÁ DEL SIGLO XXI

Informe de avance de Metas Sectoriales a 31/03/2022

PROPÓSITO HACER UN NUEVO CONTRATO SOCIAL CON IGUALDAD DE OPORTUNIDADES PARA LA INCLUSIÓN SOCIAL, PRODUCTIVA Y POLÍTICA

Programa General / N/A / Metas Sectoriales / Indicador

11 Salud y bienestar para niñas y niños

0 N/A

82 A 2024 disminuir en un 25% la incidencia de sífilis congénita					<table border="1"> <tr><th colspan="4">AVANCES DE LA META</th></tr> <tr><th>Ponderación</th><th>En la Vigencia</th><th>Transcurrido</th><th>Acumulado en PDD</th></tr> <tr><td>100.00%</td><td>23.33% </td><td>23.33% </td><td>8.24% </td></tr> </table>				AVANCES DE LA META				Ponderación	En la Vigencia	Transcurrido	Acumulado en PDD	100.00%	23.33%	23.33%	8.24%
	AVANCES DE LA META																			
	Ponderación	En la Vigencia	Transcurrido	Acumulado en PDD																
100.00%	23.33%	23.33%	8.24%																	
<table border="1"> <tr><th colspan="4">AVANCE DEL INDICADOR</th></tr> <tr><th>Vigencia</th><th>En la Vigencia</th><th>Transcurrido</th><th>Acumulado en PDD</th></tr> <tr><td>2022</td><td>23.33%</td><td>23.33%</td><td>8.24%</td></tr> </table>				AVANCE DEL INDICADOR				Vigencia	En la Vigencia	Transcurrido	Acumulado en PDD	2022	23.33%	23.33%	8.24%					
AVANCE DEL INDICADOR																				
Vigencia	En la Vigencia	Transcurrido	Acumulado en PDD																	
2022	23.33%	23.33%	8.24%																	
90 Incidencia de sífilis congénita	2022	23.33%	23.33%	8.24%	100.00%	23.33%	23.33%	8.24%												
83 A 2024 llevar a cero la tasa de mortalidad por 100.000 en menores de 5 años por desnutrición aguda como causa básica					<table border="1"> <tr><th colspan="4">AVANCES DE LA META</th></tr> <tr><th>Ponderación</th><th>En la Vigencia</th><th>Transcurrido</th><th>Acumulado en PDD</th></tr> <tr><td>100.00%</td><td>0.00% </td><td>0.00% </td><td>0.00% </td></tr> </table>				AVANCES DE LA META				Ponderación	En la Vigencia	Transcurrido	Acumulado en PDD	100.00%	0.00%	0.00%	0.00%
	AVANCES DE LA META																			
	Ponderación	En la Vigencia	Transcurrido	Acumulado en PDD																
100.00%	0.00%	0.00%	0.00%																	
<table border="1"> <tr><th colspan="4">AVANCE DEL INDICADOR</th></tr> <tr><th>Vigencia</th><th>En la Vigencia</th><th>Transcurrido</th><th>Acumulado en PDD</th></tr> <tr><td>2022</td><td>0.00%</td><td>0.00%</td><td>0.00%</td></tr> </table>				AVANCE DEL INDICADOR				Vigencia	En la Vigencia	Transcurrido	Acumulado en PDD	2022	0.00%	0.00%	0.00%					
AVANCE DEL INDICADOR																				
Vigencia	En la Vigencia	Transcurrido	Acumulado en PDD																	
2022	0.00%	0.00%	0.00%																	
91 Tasa de mortalidad por DNT aguda como causa básica en menores de 5 años	2022	0.00%	0.00%	0.00%	100.00%	0.00%	0.00%	0.00%												
84 A 2024 reducir en un 8% la tasa de mortalidad infantil, implementando programas y acciones de promoción y prevención (Entre los que se encuentra el programa ampliado de inmunizaciones PAI y la gestión de riesgo preconcepcional, prenatal y postnatal) de igual forma se fortalecerán acciones para la identificación temprana de posibles casos de meningococo para garantizar la aplicación de la vacuna como acción preventiva para su contención					<table border="1"> <tr><th colspan="4">AVANCES DE LA META</th></tr> <tr><th>Ponderación</th><th>En la Vigencia</th><th>Transcurrido</th><th>Acumulado en PDD</th></tr> <tr><td>100.00%</td><td>425.00% </td><td>425.00% </td><td>121.43% </td></tr> </table>				AVANCES DE LA META				Ponderación	En la Vigencia	Transcurrido	Acumulado en PDD	100.00%	425.00%	425.00%	121.43%
	AVANCES DE LA META																			
	Ponderación	En la Vigencia	Transcurrido	Acumulado en PDD																
100.00%	425.00%	425.00%	121.43%																	
<table border="1"> <tr><th colspan="4">AVANCE DEL INDICADOR</th></tr> <tr><th>Vigencia</th><th>En la Vigencia</th><th>Transcurrido</th><th>Acumulado en PDD</th></tr> <tr><td>2022</td><td>425.00%</td><td>425.00%</td><td>121.43%</td></tr> </table>				AVANCE DEL INDICADOR				Vigencia	En la Vigencia	Transcurrido	Acumulado en PDD	2022	425.00%	425.00%	121.43%					
AVANCE DEL INDICADOR																				
Vigencia	En la Vigencia	Transcurrido	Acumulado en PDD																	
2022	425.00%	425.00%	121.43%																	
92 Tasa de mortalidad infantil	2022	425.00%	425.00%	121.43%	100.00%	425.00%	425.00%	121.43%												

<= 40%
 > 40% y <= 70
 > 70% y <= 90
 > 90

Plan de Desarrollo UN NUEVO CONTRATO SOCIAL Y AMBIENTAL PARA LA BOGOTÁ DEL SIGLO XXI







Informe de avance de Metas Sectoriales a 31/03/2022





PROPÓSITO HACER UN NUEVO CONTRATO SOCIAL CON IGUALDAD DE OPORTUNIDADES PARA LA INCLUSIÓN SOCIAL, PRODUCTIVA Y POLÍTICA

Programa General / N/A / Metas Sectoriales / Indicador

12 Educación inicial: Bases sólidas para la vida

0 N/A

85 Los colegios públicos garantizan la oferta de educación inicial así: 100% del grado transición, 90% del grado Jardín, 10 % del grado Pre-jardín	AVANCE DEL INDICADOR				AVANCES DE LA META			
	Vigencia	En la Vigencia	Transcurrido	Acumulado en PDD	Ponderación	En la Vigencia	Transcurrido	Acumulado en PDD
					100.00%	100.77% 	100.77% 	95.92% 
93 Porcentaje de colegios públicos distritales que ofrecen grados de educación inicial	2022	100.51%	100.51%	99.50%	60.00%	60.31%	60.31%	59.70%
625 Porcentaje de colegios públicos distritales que ofrecen grados de pre-jardín	2022	105.70%	105.70%	96.48%	10.00%	10.57%	10.57%	9.65%
626 Porcentaje de colegios públicos distritales que ofrecen grados de jardín	2022	99.63%	99.63%	88.56%	30.00%	29.89%	29.89%	26.57%
86 Promover la atención de 93.000 beneficiarios de primera infancia a través de la realización de experiencias artísticas a favor de los derechos culturales	AVANCE DEL INDICADOR				AVANCES DE LA META			
	Vigencia	En la Vigencia	Transcurrido	Acumulado en PDD	Ponderación	En la Vigencia	Transcurrido	Acumulado en PDD
					100.00%	0.00% 	0.00% 	0.00% 
94 Número de beneficiarios de primera infancia atendidos	2022	0.00%	0.00%	0.00%	100.00%	0.00%	0.00%	0.00%

 <= 40%	 > 40% y <= 70	 > 70% y <= 90	 > 90
---	---	---	--

Plan de Desarrollo UN NUEVO CONTRATO SOCIAL Y AMBIENTAL PARA LA BOGOTÁ DEL SIGLO XXI

Informe de avance de Metas Sectoriales a 31/03/2022

PROPÓSITO HACER UN NUEVO CONTRATO SOCIAL CON IGUALDAD DE OPORTUNIDADES PARA LA INCLUSIÓN SOCIAL, PRODUCTIVA Y POLÍTICA

Programa General / N/A / Metas Sectoriales / Indicador

13 Educación para todos y todas: acceso y permanencia con equidad y énfasis en educación rural

0 N/A

Indicador	AVANCE DEL INDICADOR				AVANCES DE LA META			
	Vigencia	En la Vigencia	Transcurrido	Acumulado en PDD	Ponderación	En la Vigencia	Transcurrido	Acumulado en PDD
87 100% de colegios públicos acompañados en el fomento de estilos de vida saludable, con énfasis en alimentación y nutrición saludable, movilidad sostenible y prevención de accidentes					100.00%	100.00%	100.00%	60.00%
95 Porcentaje de colegios públicos acompañados en el fomento de estilos de vida saludable	2022	100.00%	100.00%	60.00%	100.00%	100.00%	100.00%	60.00%
88 100% de colegios públicos con bienestar estudiantil de calidad con alimentación escolar y aumentando progresivamente la comida caliente en los colegios con jornada única					100.00%	100.00%	100.00%	60.00%
96 Porcentaje de colegios públicos con bienestar estudiantil de calidad con alimentación escolar	2022	100.00%	100.00%	60.00%	100.00%	100.00%	100.00%	60.00%
89 Beneficiar al 100% de los estudiantes de la matrícula oficial que lo requieren y cumplan las condiciones, serán beneficiarios de movilidad escolar, de los cuales 50.000 estudiantes lo serán con movilidad alternativa y sostenible: uso de la bicicleta, tarifa subsidiada en el Sistema Integrado de Transporte Público con tarjetas personalizadas y promoción en contratación de rutas escolares con el uso de tecnologías limpias, entre otros					100.00%	39.87%	77.51%	46.50%
97 Número de estudiantes beneficiados	2022	39.87%	77.51%	46.50%	100.00%	39.87%	77.51%	46.50%
90 Beneficiar a 100.000 estudiantes vulnerables con la entrega de dispositivos de acceso y conectividad, para contribuir al cierre de brechas digitales					100.00%	0.00%	81.68%	81.68%
98 Número de estudiantes beneficiados	2022	0.00%	81.68%	81.68%	100.00%	0.00%	81.68%	81.68%
91 Entregar 35 colegios nuevos o restituidos, de los cuales 15 corresponden a terminación de colegios que se encuentran en ejecución de obra al inicio de la administración y 20 colegios nuevos o restituidos, con comedores escolares y ambientes de aprendizaje adecuados para la jornada única, el desarrollo de la primera infancia, y la transformación pedagógica, y realizar la intervención del 100% de instituciones educativas priorizadas en materia de mejoramientos y con dotaciones para el aprendizaje y el cierre de brechas digitales, contribuyendo al plan de reactivación económica de la ciudad a raíz de la emergencia de la CODIV-19					100.00%	0.00%	48.50%	30.49%
99 Número de colegios nuevos o restituidos	2022	0.00%	50.00%	31.43%	97.00%	0.00%	48.50%	30.49%
721 Porcentaje de avance físico del proyecto Hipotecho	2022	0.00%	0.00%	0.00%	3.00%	0.00%	0.00%	0.00%

<= 40%
 > 40% y <= 70
 > 70% y <= 90
 > 90

Plan de Desarrollo UN NUEVO CONTRATO SOCIAL Y AMBIENTAL PARA LA BOGOTÁ DEL SIGLO XXI

Informe de avance de Metas Sectoriales a 31/03/2022

PROPÓSITO HACER UN NUEVO CONTRATO SOCIAL CON IGUALDAD DE OPORTUNIDADES PARA LA INCLUSIÓN SOCIAL, PRODUCTIVA Y POLÍTICA

Programa General / N/A / Metas Sectoriales / Indicador

92 Garantizar el adecuado funcionamiento del 100% de los colegios públicos: nómina de maestros y administrativos, pago de arrendamientos y servicios públicos garantizados, sedes con mantenimiento y conectividad, bienes y servicios adicionales que sean necesarios para la operación institucional					AVANCES DE LA META			
					Ponderación	En la Vigencia	Transcurrido	Acumulado en PDD
					100.00%	100.00%	100.00%	60.00%
	AVANCE DEL INDICADOR							
	Vigencia	En la Vigencia	Transcurrido	Acumulado en PDD				
100 Porcentaje de colegios públicos operando	2022	100.00%	100.00%	60.00%	100.00%	100.00%	100.00%	60.00%
93 Implementar el programa de bienestar integral de la comunidad educativa que incluye salud integral física, mental y emocional y dotaciones para el desarrollo de su labor					AVANCES DE LA META			
					Ponderación	En la Vigencia	Transcurrido	Acumulado en PDD
					100.00%	87.69%	131.28%	78.77%
	AVANCE DEL INDICADOR							
	Vigencia	En la Vigencia	Transcurrido	Acumulado en PDD				
101 Porcentaje de docentes y administrativos participando en programas de bienestar integral	2022	87.69%	131.28%	78.77%	100.00%	87.69%	131.28%	78.77%
94 Implementar la política de educación rural en el 100% de los colegios públicos rurales					AVANCES DE LA META			
					Ponderación	En la Vigencia	Transcurrido	Acumulado en PDD
					100.00%	100.00%	100.00%	100.00%
	AVANCE DEL INDICADOR							
	Vigencia	En la Vigencia	Transcurrido	Acumulado en PDD				
102 Porcentaje de colegios públicos rurales con implementación de la política de educación rural	2022	100.00%	100.00%	100.00%	100.00%	100.00%	100.00%	100.00%
95 Promover el acceso y permanencia escolar con gratuidad en los colegios públicos, ampliando al 98% la asistencia escolar en la ciudad, mejorando las oportunidades educativas entre zonas (rural-urbana), localidades y poblaciones (discapacidad, grupos étnicos, víctimas, población migrante, en condición de pobreza y de especial protección constitucional, entre otros), vinculando la población desescolarizada, implementando acciones afirmativas hacia los más vulnerables (kits escolares, uniformes, estrategias educativas flexibles y atención diferencial, entre otras) y mitigando los efectos de la pandemia causada por el COVID-19					AVANCES DE LA META			
					Ponderación	En la Vigencia	Transcurrido	Acumulado en PDD
					100.00%	0.00%	20.00%	14.29%
	AVANCE DEL INDICADOR							
	Vigencia	En la Vigencia	Transcurrido	Acumulado en PDD				
103 Tasa de asistencia escolar	2022	0.00%	20.00%	14.29%	100.00%	0.00%	20.00%	14.29%

<= 40%
 > 40% y <= 70
 > 70% y <= 90
 > 90

Plan de Desarrollo UN NUEVO CONTRATO SOCIAL Y AMBIENTAL PARA LA BOGOTÁ DEL SIGLO XXI

Informe de avance de Metas Sectoriales a 31/03/2022

PROPÓSITO HACER UN NUEVO CONTRATO SOCIAL CON IGUALDAD DE OPORTUNIDADES PARA LA INCLUSIÓN SOCIAL, PRODUCTIVA Y POLÍTICA

Programa General / N/A / Metas Sectoriales / Indicador

14 Formación integral: más y mejor tiempo en los colegios

0 N/A										
96	257.000 beneficiarios de procesos integrales de formación a lo largo de la vida con énfasis en el arte, la cultura y el patrimonio	AVANCE DEL INDICADOR				AVANCES DE LA META				
		Vigencia	En la Vigencia	Transcurrido	Acumulado en PDD	Ponderación	En la Vigencia	Transcurrido	Acumulado en PDD	
						100.00%	50.17%	77.05%	39.83%	
104	Número de beneficiarios de procesos integrales de formación atendidos	2022	50.17%	77.05%	39.83%	100.00%	50.17%	77.05%	39.83%	
97	Atender al 25% de los estudiantes de colegios públicos bajo la modalidad de jornada única	AVANCE DEL INDICADOR				AVANCES DE LA META				
		Vigencia	En la Vigencia	Transcurrido	Acumulado en PDD	Ponderación	En la Vigencia	Transcurrido	Acumulado en PDD	
						100.00%	3.73%	39.19%	24.90%	
105	Porcentaje de estudiantes en jornada única	2022	3.73%	39.19%	24.90%	100.00%	3.73%	39.19%	24.90%	
98	Atender al 25% de los estudiantes públicos en jornada completa con 3 días semanales de actividad. Atender, adicionalmente al 12,15% de estudiantes de colegios públicos con actividades complementarias para el buen uso del tiempo para su formación integral, mínimo 1 día a la semana	AVANCE DEL INDICADOR				AVANCES DE LA META				
		Vigencia	En la Vigencia	Transcurrido	Acumulado en PDD	Ponderación	En la Vigencia	Transcurrido	Acumulado en PDD	
						100.00%	0.00%	53.85%	35.16%	
106	Porcentaje de estudiantes en jornada completa	2022	0.00%	53.85%	35.16%	100.00%	0.00%	53.85%	35.16%	
99	Implementar en el 100% de colegios públicos distritales la política de educación inclusiva con enfoque diferencial para estudiantes con especial protección constitucional como la población víctima del conflicto, migrante y la población con discapacidad, así como para estudiantes en aulas hospitalarias, domiciliarias y aulas refugio, entre otros	AVANCE DEL INDICADOR				AVANCES DE LA META				
		Vigencia	En la Vigencia	Transcurrido	Acumulado en PDD	Ponderación	En la Vigencia	Transcurrido	Acumulado en PDD	
						100.00%	0.00%	58.33%	35.00%	
107	Porcentaje de colegios públicos distritales que implementan la política de educación inclusiva, con enfoque diferencial	2022	0.00%	58.33%	35.00%	100.00%	0.00%	58.33%	35.00%	
100	Realizar 1 proceso integral de formación a lo largo de la vida con énfasis en el arte, la cultura	AVANCE DEL INDICADOR				AVANCES DE LA META				
		Vigencia	En la Vigencia	Transcurrido	Acumulado en PDD	Ponderación	En la Vigencia	Transcurrido	Acumulado en PDD	
						100.00%	96.42%	98.83%	90.07%	
108	Número de beneficiarios de procesos integrales de formación a lo largo de la vida con énfasis en el arte y la cultura	2022	96.42%	98.83%	90.07%	100.00%	96.42%	98.83%	90.07%	

<= 40%
 > 40% y <= 70
 > 70% y <= 90
 > 90

Plan de Desarrollo UN NUEVO CONTRATO SOCIAL Y AMBIENTAL PARA LA BOGOTÁ DEL SIGLO XXI

Informe de avance de Metas Sectoriales a 31/03/2022

PROPÓSITO HACER UN NUEVO CONTRATO SOCIAL CON IGUALDAD DE OPORTUNIDADES PARA LA INCLUSIÓN SOCIAL, PRODUCTIVA Y POLÍTICA

Programa General / N/A / Metas Sectoriales / Indicador

15 Plan Distrital de Lectura, Escritura y oralidad: Leer para la vida

0 N/A

101 Creación de un (1) Sistema Distrital de bibliotecas y espacios no convencionales de lectura que fortalezca y articule bibliotecas públicas, escolares, comunitarias, universitarias, especializadas, y otros espacios de circulación del libro en la ciudad	AVANCE DEL INDICADOR				AVANCES DE LA META			
	Vigencia	En la Vigencia	Transcurrido	Acumulado en PDD	Ponderación	En la Vigencia	Transcurrido	Acumulado en PDD
	2022	20.00%	73.33%	44.00%	100.00%	20.00%	73.33%	44.00%
109 Número de sistemas distritales de bibliotecas y espacios no convencionales creados	2022	20.00%	73.33%	44.00%	100.00%	20.00%	73.33%	44.00%
102 Formular 1 política distrital de lectura, escritura y bibliotecas y otros espacios de circulación del libro	AVANCE DEL INDICADOR				AVANCES DE LA META			
	Vigencia	En la Vigencia	Transcurrido	Acumulado en PDD	Ponderación	En la Vigencia	Transcurrido	Acumulado en PDD
	2022	72.22%	72.22%	65.00%	100.00%	72.22%	72.22%	65.00%
110 Número de políticas de lectura, escritura y bibliotecas formuladas	2022	72.22%	72.22%	65.00%	100.00%	72.22%	72.22%	65.00%
103 Promover 16 espacios y/o eventos de valoración social del libro, la lectura y la literatura en la ciudad	AVANCE DEL INDICADOR				AVANCES DE LA META			
	Vigencia	En la Vigencia	Transcurrido	Acumulado en PDD	Ponderación	En la Vigencia	Transcurrido	Acumulado en PDD
	2022	16.52%	72.18%	43.31%	100.00%	16.52%	72.18%	43.31%
111 Número de espacios y/o eventos de valoración social del libro, la lectura y la escritura promovidos	2022	16.52%	72.18%	43.31%	100.00%	16.52%	72.18%	43.31%

<= 40%
 > 40% y <= 70
 > 70% y <= 90
 > 90

Plan de Desarrollo UN NUEVO CONTRATO SOCIAL Y AMBIENTAL PARA LA BOGOTÁ DEL SIGLO XXI

Informe de avance de Metas Sectoriales a 31/03/2022

PROPÓSITO HACER UN NUEVO CONTRATO SOCIAL CON IGUALDAD DE OPORTUNIDADES PARA LA INCLUSIÓN SOCIAL, PRODUCTIVA Y POLÍTICA

Programa General / N/A / Metas Sectoriales / Indicador

16 Transformación pedagógica y mejoramiento de la gestión educativa. Es con los maestros y maestras

0 N/A

Indicador	Año	AVANCE DEL INDICADOR				AVANCES DE LA META			
		Vigencia	En la Vigencia	Transcurrido	Acumulado en PDD	Ponderación	En la Vigencia	Transcurrido	Acumulado en PDD
104 Acompañar a 220 colegios con estrategias para el fortalecimiento del currículo en inglés, en el marco del Plan Distrital de Bilingüismo y con énfasis en el cierre de brechas de calidad									
112 Número de instituciones acompañadas	2022	0.00%	59.09%	59.09%	100.00%	0.00%	59.09%	59.09%	
105 Crear y poner en marcha la Misión de educadores y sabiduría ciudadana para la formulación de la visión de la política pública en educación, en sintonía con los ODS-2030 y Bogotá 2038									
113 Número de personas participantes en la Misión	2022	0.00%	100.00%	100.00%	100.00%	0.00%	100.00%	100.00%	
106 Implementar en el 100% de los colegios públicos el modelo de gestión integral									
114 Porcentaje de colegios públicos que implementan el modelo de gestión integral	2022	41.82%	41.82%	23.00%	100.00%	41.82%	41.82%	23.00%	
107 Reconocer y apoyar la labor de 7.000 docentes y directivos docentes a través de programas de formación, de la generación de escenarios que permitan su vinculación a redes, colectivos, semilleros escolares, grupos de investigación e innovación, creando una estrategia que promueva capacidades de investigación y desarrollo, además del reconocimiento social a su labor, distribuidos así: 5.000 maestros, maestras y directivos docentes en estrategias de formación posgradual, especialmente en maestrías y 2.000 en estrategias de reconocimiento, formación permanente, innovación e investigación									
115 Número de maestras, maestros y directivos docentes apoyados en estrategias para la formación, el fortalecimiento de redes, semilleros, grupos de investigación, la innovación educativa y, el reconocimiento a su labor	2022	28.98%	39.15%	20.58%	100.00%	28.98%	39.15%	20.58%	
108 Reducir la brecha de calidad educativa entre colegios públicos y privados, a través de la transformación curricular y pedagógica del 100% de colegios públicos, el sistema multidimensional de evaluación y el desarrollo de competencias del siglo XXI, que incluye el aprendizaje autónomo y la virtualidad como un elemento de innovación									
116 Número de colegios públicos distritales clasificados en A y A+	2022	0.00%	0.00%	0.00%	94.00%	0.00%	0.00%	0.00%	
635 Programa de investigación para el cierre de brechas y transformación pedagógica	2022	24.00%	65.45%	36.00%	6.00%	1.44%	3.93%	2.16%	

<= 40%
 > 40% y <= 70
 > 70% y <= 90
 > 90

Plan de Desarrollo UN NUEVO CONTRATO SOCIAL Y AMBIENTAL PARA LA BOGOTÁ DEL SIGLO XXI

Informe de avance de Metas Sectoriales a 31/03/2022

PROPÓSITO HACER UN NUEVO CONTRATO SOCIAL CON IGUALDAD DE OPORTUNIDADES PARA LA INCLUSIÓN SOCIAL, PRODUCTIVA Y POLÍTICA

Programa General / N/A / Metas Sectoriales / Indicador

109 Sistema para el fortalecimiento de alianzas y cooperación entre el sector educativo privado y público					AVANCES DE LA META				
					Ponderación	En la Vigencia	Transcurrido	Acumulado en PDD	
					100.00%	23.07%	74.35%	45.41%	
AVANCE DEL INDICADOR									
					Vigencia	En la Vigencia	Transcurrido	Acumulado en PDD	
117 Porcentaje de ejecución del sistema para el fortalecimiento de alianzas y cooperación entre el sector educativo privado y público	2022	21.50%	73.83%	44.30%	98.00%	21.07%	72.35%	43.41%	
722 Porcentaje de avance físico del proyecto financiado con regalías denominado "Maloka"	2022	100.00%	100.00%	100.00%	2.00%	2.00%	2.00%	2.00%	

<= 40%	> 40% y <= 70	> 70% y <= 90	> 90
--------	---------------	---------------	------

Plan de Desarrollo UN NUEVO CONTRATO SOCIAL Y AMBIENTAL PARA LA BOGOTÁ DEL SIGLO XXI

Informe de avance de Metas Sectoriales a 31/03/2022

PROPÓSITO HACER UN NUEVO CONTRATO SOCIAL CON IGUALDAD DE OPORTUNIDADES PARA LA INCLUSIÓN SOCIAL, PRODUCTIVA Y POLÍTICA

Programa General / N/A / Metas Sectoriales / Indicador

17 Jóvenes con capacidades: Proyecto de vida para la ciudadanía, la innovación y el trabajo del siglo XXI

0 N/A

Indicador	AVANCE DEL INDICADOR				AVANCES DE LA META			
	Vigencia	En la Vigencia	Transcurrido	Acumulado en PDD	Ponderación	En la Vigencia	Transcurrido	Acumulado en PDD
110 Atender 2.400 adolescentes y jóvenes con sanciones no privativas de la libertad o en apoyo al restablecimiento en administración de justicia en los Centros Forjar, con oportunidades que favorezcan sus proyectos de vida e inclusión social								
118 Número de jóvenes atendidos con sanciones no privativas de la libertad o en apoyo al restablecimiento de derechos en administración de justicia en los Centros Forjar	2022	81.05%	93.41%	62.43%	100.00%	81.05%	93.41%	62.43%
111 Acompañar a la Universidad Distrital Francisco José de Caldas para que, en el marco de su autonomía universitaria, avance en la obtención de los objetivos de su Plan Estratégico de Desarrollo, en los siguientes componentes: ampliación de cobertura en 2.500 nuevos cupos de pregrado, fortalecimiento de las condiciones de calidad y acreditación mediante la dotación de los laboratorios de la nueva sede Ensueño, así como la dotación y actualización del Sistema de Bibliotecas								
119 Número de estudiantes de pregrado matriculados	2022	0.00%	136.56%	136.56%	29.60%	0.00%	40.42%	40.42%
120 Número de laboratorios en la sede El Ensueño	2022	0.00%	100.00%	42.00%	5.07%	0.00%	5.07%	2.13%
121 Número de bibliotecas con actualización de sistemas	2022	0.00%	42.19%	26.73%	4.57%	0.00%	1.93%	1.22%
646 Mantener y elevar la acreditación institucional de alta calidad y alcanzar el reconocimiento internacional	2022	100.00%	100.00%	60.00%	38.08%	38.08%	38.08%	22.85%
697 Porcentaje de avance físico del proyecto financiado con Regalías denominado Construcción y dotación del edificio de laboratorios de la facultad de ingeniería UDFJC	2022	0.00%	0.00%	0.00%	22.68%	0.00%	0.00%	0.00%
112 Garantizar en los colegios públicos la implementación de estrategias en educación media a través de la orientación socio-ocupacional y el fortalecimiento de sus capacidades y competencias para que puedan elegir su proyecto de vida para la ciudadanía, la innovación y el trabajo del siglo XXI								
122 Porcentaje de colegios públicos distritales con oferta de educación media que implementan estrategias de formación acorde a los retos del siglo XXI, orientación socio ocupacional y el fortalecimiento de sus capacidades y competencias para que los estudiantes puedan elegir su proyecto de vida	2022	0.00%	96.15%	93.25%	100.00%	0.00%	96.15%	93.25%
113 Implementar una estrategia de oportunidades juveniles, por medio de la entrega de transferencias monetarias condicionadas a 5.900 jóvenes con alto grado de vulnerabilidad								
123 Número de jóvenes beneficiados con transferencias monetarias condicionadas	2022	252.19%	165.90%	94.38%	100.00%	252.19%	165.90%	94.38%

<= 40%
 > 40% y <= 70
 > 70% y <= 90
 > 90

Plan de Desarrollo UN NUEVO CONTRATO SOCIAL Y AMBIENTAL PARA LA BOGOTÁ DEL SIGLO XXI

Informe de avance de Metas Sectoriales a 31/03/2022

PROPÓSITO HACER UN NUEVO CONTRATO SOCIAL CON IGUALDAD DE OPORTUNIDADES PARA LA INCLUSIÓN SOCIAL, PRODUCTIVA Y POLÍTICA

Programa General / N/A / Metas Sectoriales / Indicador

Indicador	Año	AVANCE DEL INDICADOR				AVANCES DE LA META			
		Vigencia	En la Vigencia	Transcurrido	Acumulado en PDD	Ponderación	En la Vigencia	Transcurrido	Acumulado en PDD
114 Incrementar en 100% el número de jóvenes atendidos con estrategias móviles, canales virtuales y servicios sociales con especial énfasis en jóvenes NiNis y vulnerables, acordes a las necesidades de la población, teniendo en cuenta los impactos de la emergencia social y sanitaria sobre esta población									
124 Porcentaje de jóvenes atendidos por la Secretaría de Integración Social	2022	16.57%	60.80%	34.05%	50.00%	8.29%	30.40%	17.03%	
660 Número de jóvenes atendidos por la Secretaría de Integración Social	2022	16.58%	60.81%	34.06%	25.00%	4.15%	15.20%	8.52%	
673 Número de jóvenes en riesgo identificados y caracterizados en el marco de la implementación de la estrategia RETO	2022	25.26%	69.48%	45.93%	25.00%	6.32%	17.37%	11.48%	
115 Ofrecer a través de las IES, 20 mil cupos nuevos de educación superior mediante un modelo inclusivo y flexible que brinde alternativas de acceso, permanencia y pertinencia a programas de educación superior o educación postmedia, promoviendo el trabajo colaborativo y la conformación de redes entre las Instituciones de Educación Superior de la ciudad-región									
125 Número de estudiantes beneficiados	2022	38.27%	50.28%	40.58%	100.00%	38.27%	50.28%	40.58%	
116 Vincular 7.000 jóvenes del modelo pedagógico del IDIPRON a las estrategias de generación de oportunidades para su desarrollo socioeconómico									
126 Número de Jóvenes vinculados a las estrategias de generación de oportunidades	2022	15.59%	52.56%	30.50%	100.00%	15.59%	52.56%	30.50%	

<= 40%
 > 40% y <= 70
 > 70% y <= 90
 > 90

Plan de Desarrollo UN NUEVO CONTRATO SOCIAL Y AMBIENTAL PARA LA BOGOTÁ DEL SIGLO XXI

Informe de avance de Metas Sectoriales a 31/03/2022

PROPÓSITO HACER UN NUEVO CONTRATO SOCIAL CON IGUALDAD DE OPORTUNIDADES PARA LA INCLUSIÓN SOCIAL, PRODUCTIVA Y POLÍTICA

Programa General / N/A / Metas Sectoriales / Indicador

18 Cierre de brechas para la inclusión productiva urbano rural

0 N/A

117 Desarrollar habilidades financieras y herramientas digitales para mejoras de procesos y comercio electrónico a al menos 72.900 empresarios y emprendedores, micro y pequeñas empresas, negocios, pequeños comercios y/o unidades productivas aglomeradas y/o emprendimientos por subsistencia formales e informales con especial énfasis en sectores afectados por la emergencia, mujeres y jóvenes, plazas de mercado distritales, atendiendo un enfoque de género, diferencial, territorial, de cultura ciudadana y de participación, teniendo en cuenta acciones afirmativas. Con un mínimo del 20% de la oferta será destinada a jóvenes	AVANCE DEL INDICADOR				AVANCES DE LA META			
	Vigencia	En la Vigencia	Transcurrido	Acumulado en PDD	Ponderación	En la Vigencia	Transcurrido	Acumulado en PDD
					100.00%	12.02%	53.69%	35.02%

127	Número de emprendedores de subsistencia o micro y pequeñas empresarios con habilidades financieras desarrolladas	2022	6.28%	47.53%	32.02%	80.00%	5.02%	38.02%	25.62%
621	Porcentaje de oferta dirigida a jóvenes	2022	35.00%	78.33%	47.00%	20.00%	7.00%	15.67%	9.40%

118 Diseñar y poner en marcha uno o varios vehículos financieros para fondar al menos 73.900 unidades de MIPYIMES, negocios, emprendimientos, pequeños comercios, unidades productivas aglomeradas y/o emprendimientos por subsistencia, formales e informales, que permitan su liquidez y la conservación de los empleos o que ayude a crecer y consolidar sus negocios, disminuyendo la exposición a la tasa de mortalidad empresarial en el marco de la reactivación económica de la ciudad. Como mínimo, un 20% de la oferta será destinada a jóvenes	AVANCE DEL INDICADOR				AVANCES DE LA META			
	Vigencia	En la Vigencia	Transcurrido	Acumulado en PDD	Ponderación	En la Vigencia	Transcurrido	Acumulado en PDD
					100.00%	14.74%	27.66%	15.41%

128	Número unidades de micro, pequeña y mediana empresa, negocios, pequeños comercios, unidades productivas aglomeradas, y/o emprendimientos por subsistencia, que permitan su acceso a liquidez y la conservación de los empleos o que ayude a crecer o consolidar sus negocios	2022	5.93%	22.07%	11.76%	80.00%	4.74%	17.66%	9.41%
622	Porcentaje de oferta dirigida a jóvenes	2022	50.00%	50.00%	30.00%	20.00%	10.00%	10.00%	6.00%

119 Formar al menos 50.000 personas en las nuevas competencias, bilingüismo y/o habilidades para el trabajo con especial énfasis en sectores afectados por la emergencia, mujeres y jóvenes, atendiendo un enfoque de género, diferencial, territorial, de cultura ciudadana y/o de participación, teniendo en cuenta acciones afirmativas. Al menos El 20% deberá ser mujeres y el 10% jóvenes. Lo anterior a través de la formación y educación para el trabajo y el desarrollo humano	AVANCE DEL INDICADOR				AVANCES DE LA META			
	Vigencia	En la Vigencia	Transcurrido	Acumulado en PDD	Ponderación	En la Vigencia	Transcurrido	Acumulado en PDD
					100.00%	43.27%	92.71%	58.14%

129	Número de personas formadas en nuevas competencias y habilidades para el trabajo	2022	18.95%	51.95%	34.77%	70.00%	13.27%	36.37%	24.34%
623	Porcentaje de jóvenes formados	2022	100.00%	153.33%	92.00%	20.00%	20.00%	30.67%	18.40%
624	Porcentaje de mujeres formadas	2022	100.00%	256.67%	154.00%	10.00%	10.00%	25.67%	15.40%

120 Incubar al menos 2500 emprendimientos por subsistencia en la creación de modelos de negocio alineados a las nuevas oportunidades del mercado. Como mínimo, un 20% de la oferta será destinada a jóvenes. Incluyendo a los comerciantes de animales vivos de plazas distritales de mercado que opten por cambiar su actividad productiva	AVANCE DEL INDICADOR				AVANCES DE LA META			
	Vigencia	En la Vigencia	Transcurrido	Acumulado en PDD	Ponderación	En la Vigencia	Transcurrido	Acumulado en PDD
					100.00%	26.54%	61.66%	41.21%

<= 40%
 > 40% y <= 70
 > 70% y <= 90
 > 90

Plan de Desarrollo UN NUEVO CONTRATO SOCIAL Y AMBIENTAL PARA LA BOGOTÁ DEL SIGLO XXI

Informe de avance de Metas Sectoriales a 31/03/2022

PROPÓSITO HACER UN NUEVO CONTRATO SOCIAL CON IGUALDAD DE OPORTUNIDADES PARA LA INCLUSIÓN SOCIAL, PRODUCTIVA Y POLÍTICA

Programa General / N/A / Metas Sectoriales / Indicador

130	Número de emprendimientos por subsistencia incubados	2022	23.76%	61.27%	40.63%	80.00%	19.01%	49.02%	32.50%												
618	Número de emprendimientos por subsistencia incubados de población joven	2022	37.65%	63.19%	43.54%	20.00%	7.53%	12.64%	8.71%												
121	Mantener al menos 750 espacios y fortalecer al menos 125 ferias para la comercialización en el Espacio Público alineados con las nuevas oportunidades de mercado en la reactivación económica para mipymes y/o emprendimientos					<table border="1"> <tr> <th colspan="4">AVANCES DE LA META</th> </tr> <tr> <th>Ponderación</th> <th>En la Vigencia</th> <th>Transcurrido</th> <th>Acumulado en PDD</th> </tr> <tr> <td>100.00%</td> <td>5.69% </td> <td>65.14% </td> <td>48.70% </td> </tr> </table>				AVANCES DE LA META				Ponderación	En la Vigencia	Transcurrido	Acumulado en PDD	100.00%	5.69%	65.14%	48.70%
AVANCES DE LA META																					
Ponderación	En la Vigencia	Transcurrido	Acumulado en PDD																		
100.00%	5.69%	65.14%	48.70%																		
		<table border="1"> <tr> <th colspan="4">AVANCE DEL INDICADOR</th> </tr> <tr> <th>Vigencia</th> <th>En la Vigencia</th> <th>Transcurrido</th> <th>Acumulado en PDD</th> </tr> </table>				AVANCE DEL INDICADOR				Vigencia	En la Vigencia	Transcurrido	Acumulado en PDD								
AVANCE DEL INDICADOR																					
Vigencia	En la Vigencia	Transcurrido	Acumulado en PDD																		
131	Número de espacios y ferias como oportunidades de mercado en la reactivación económica	2022	0.40%	54.89%	38.80%	35.00%	0.14%	19.21%	13.58%												
620	Número de ferias realizadas como generación de oportunidades de mercado en la reactivación económica	2022	8.57%	68.93%	52.59%	55.00%	4.71%	37.91%	28.92%												
685	Número de vendedores informales con alternativas comerciales transitorias brindadas en puntos comerciales y la Red de Prestación de Servicios al Usuario del Espacio Público REDEP (quioscos y puntos de encuentro) y mobiliario semiestacionario	2022	0.00%	79.55%	59.85%	5.00%	0.00%	3.98%	2.99%												
686	Número de vendedores informales con alternativas comerciales transitorias brindadas en ferias temporales	2022	16.75%	80.78%	64.22%	5.00%	0.84%	4.04%	3.21%												
122	Promover la generación de empleo para al menos 200.000 personas, con enfoque de género, territorial, diferencial: mujeres cabeza de hogar, jóvenes especialmente en primer empleo, jóvenes NINI en los que se incluyen jóvenes en acción, personas con discapacidad, víctimas del conflicto, grupo étnico y/o teniendo en cuenta acciones afirmativas					<table border="1"> <tr> <th colspan="4">AVANCES DE LA META</th> </tr> <tr> <th>Ponderación</th> <th>En la Vigencia</th> <th>Transcurrido</th> <th>Acumulado en PDD</th> </tr> <tr> <td>100.00%</td> <td>0.48% </td> <td>28.56% </td> <td>15.84% </td> </tr> </table>				AVANCES DE LA META				Ponderación	En la Vigencia	Transcurrido	Acumulado en PDD	100.00%	0.48%	28.56%	15.84%
AVANCES DE LA META																					
Ponderación	En la Vigencia	Transcurrido	Acumulado en PDD																		
100.00%	0.48%	28.56%	15.84%																		
		<table border="1"> <tr> <th colspan="4">AVANCE DEL INDICADOR</th> </tr> <tr> <th>Vigencia</th> <th>En la Vigencia</th> <th>Transcurrido</th> <th>Acumulado en PDD</th> </tr> </table>				AVANCE DEL INDICADOR				Vigencia	En la Vigencia	Transcurrido	Acumulado en PDD								
AVANCE DEL INDICADOR																					
Vigencia	En la Vigencia	Transcurrido	Acumulado en PDD																		
132	Número de personas colocadas, con énfasis en sectores de oportunidad y en empleos verdes	2022	0.48%	28.56%	15.84%	100.00%	0.48%	28.56%	15.84%												

<= 40%
 > 40% y <= 70
 > 70% y <= 90
 > 90

Plan de Desarrollo UN NUEVO CONTRATO SOCIAL Y AMBIENTAL PARA LA BOGOTÁ DEL SIGLO XXI

Informe de avance de Metas Sectoriales a 31/03/2022

PROPÓSITO HACER UN NUEVO CONTRATO SOCIAL CON IGUALDAD DE OPORTUNIDADES PARA LA INCLUSIÓN SOCIAL, PRODUCTIVA Y POLÍTICA

Programa General / N/A / Metas Sectoriales / Indicador

19 Vivienda y entornos dignos en el territorio urbano y rural

0 N/A

123 Conformar y ajustar 250 expedientes urbanos para la legalización y regularización de asentamientos de origen informal	AVANCE DEL INDICADOR				AVANCES DE LA META			
	Vigencia	En la Vigencia	Transcurrido	Acumulado en PDD	Ponderación	En la Vigencia	Transcurrido	Acumulado en PDD
	2022	10.34%	57.14%	41.60%	100.00%	10.34%	57.14%	41.60%
133 Número de expedientes de legalización y regularización conformados y ajustados	2022	10.34%	57.14%	41.60%	100.00%	10.34%	57.14%	41.60%
124 Crear el Banco Distrital de materiales para la construcción del Plan Terrazas	AVANCE DEL INDICADOR				AVANCES DE LA META			
	Vigencia	En la Vigencia	Transcurrido	Acumulado en PDD	Ponderación	En la Vigencia	Transcurrido	Acumulado en PDD
	2022	24.00%	62.00%	37.20%	20.00%	4.80%	12.40%	7.44%
134 Porcentaje de avance en la implementación del banco de materiales (SDHT)	2022	24.00%	62.00%	37.20%	20.00%	4.80%	12.40%	7.44%
135 Banco materiales operando (CVP)	2022	52.41%	52.41%	41.93%	80.00%	41.93%	41.93%	33.54%
125 Crear una curaduría pública social	AVANCE DEL INDICADOR				AVANCES DE LA META			
	Vigencia	En la Vigencia	Transcurrido	Acumulado en PDD	Ponderación	En la Vigencia	Transcurrido	Acumulado en PDD
	2022	25.00%	65.00%	39.00%	20.00%	5.00%	13.00%	7.80%
136 Porcentaje de avance en la implementación del la curaduría social (SDHT)	2022	25.00%	65.00%	39.00%	20.00%	5.00%	13.00%	7.80%
137 Curaduría social implementada como parte de la estructura misional de la CVP (CVP)	2022	81.26%	81.26%	73.13%	30.00%	24.38%	24.38%	21.94%
647 Curaduría pública social creada	2022	0.00%	100.00%	100.00%	50.00%	0.00%	50.00%	50.00%
126 Diseñar e implementar intervenciones de mejoramiento integral rural y de bordes urbanos	AVANCE DEL INDICADOR				AVANCES DE LA META			
	Vigencia	En la Vigencia	Transcurrido	Acumulado en PDD	Ponderación	En la Vigencia	Transcurrido	Acumulado en PDD
	2022	0.00%	33.33%	20.00%	50.00%	0.00%	16.67%	10.00%
138 Número de intervenciones de mejoramiento integral rural y de intervenciones en bordes urbanos implementadas	2022	0.00%	33.33%	20.00%	50.00%	0.00%	16.67%	10.00%
675 Número de viviendas rurales y en bordes urbanos con mejoramiento integral	2022	0.00%	0.00%	0.00%	50.00%	0.00%	0.00%	0.00%
127 Diseñar e implementar alternativas financieras y esquemas para el acceso a una vivienda digna y gestión del hábitat	AVANCE DEL INDICADOR				AVANCES DE LA META			
	Vigencia	En la Vigencia	Transcurrido	Acumulado en PDD	Ponderación	En la Vigencia	Transcurrido	Acumulado en PDD
	2022	0.00%	0.00%	0.00%	50.00%	0.00%	0.00%	0.00%
127 Diseñar e implementar alternativas financieras y esquemas para el acceso a una vivienda digna y gestión del hábitat	2022	0.00%	0.00%	0.00%	50.00%	0.00%	0.00%	0.00%
127 Diseñar e implementar alternativas financieras y esquemas para el acceso a una vivienda digna y gestión del hábitat	AVANCE DEL INDICADOR				AVANCES DE LA META			
	Vigencia	En la Vigencia	Transcurrido	Acumulado en PDD	Ponderación	En la Vigencia	Transcurrido	Acumulado en PDD
	2022	0.00%	0.00%	0.00%	50.00%	0.00%	0.00%	0.00%
127 Diseñar e implementar alternativas financieras y esquemas para el acceso a una vivienda digna y gestión del hábitat	2022	0.00%	0.00%	0.00%	50.00%	0.00%	0.00%	0.00%

<= 40%
 > 40% y <= 70
 > 70% y <= 90
 > 90

Plan de Desarrollo UN NUEVO CONTRATO SOCIAL Y AMBIENTAL PARA LA BOGOTÁ DEL SIGLO XXI

Informe de avance de Metas Sectoriales a 31/03/2022

PROPÓSITO HACER UN NUEVO CONTRATO SOCIAL CON IGUALDAD DE OPORTUNIDADES PARA LA INCLUSIÓN SOCIAL, PRODUCTIVA Y POLÍTICA

Programa General / N/A / Metas Sectoriales / Indicador

139 Alternativas financieras y/o esquemas habitacionales diseñados e implementados	2022	25.00%	75.00%	56.25%	100.00%	25.00%	75.00%	56.25%													
128 Diseñar e implementar instrumentos de planeación y política del hábitat					<table border="1"> <tr> <th colspan="4">AVANCES DE LA META</th> </tr> <tr> <th>Ponderación</th> <th>En la Vigencia</th> <th>Transcurrido</th> <th>Acumulado en PDD</th> </tr> <tr> <td>100.00%</td> <td>20.00% </td> <td>73.33% </td> <td>47.14% </td> </tr> </table>					AVANCES DE LA META				Ponderación	En la Vigencia	Transcurrido	Acumulado en PDD	100.00%	20.00%	73.33%	47.14%
AVANCES DE LA META																					
Ponderación	En la Vigencia	Transcurrido	Acumulado en PDD																		
100.00%	20.00%	73.33%	47.14%																		
<table border="1"> <tr> <th colspan="4">AVANCE DEL INDICADOR</th> </tr> <tr> <th>Vigencia</th> <th>En la Vigencia</th> <th>Transcurrido</th> <th>Acumulado en PDD</th> </tr> <tr> <td></td> <td></td> <td></td> <td></td> </tr> </table>					AVANCE DEL INDICADOR				Vigencia	En la Vigencia	Transcurrido	Acumulado en PDD									
AVANCE DEL INDICADOR																					
Vigencia	En la Vigencia	Transcurrido	Acumulado en PDD																		
140 Porcentaje de avance en la formulación de políticas públicas de hábitat	2022	20.00%	73.33%	47.14%	100.00%	20.00%	73.33%	47.14%													
129 Formular e implementar un proyecto piloto que desarrolle un esquema de solución habitacional Plan Terrazas					<table border="1"> <tr> <th colspan="4">AVANCES DE LA META</th> </tr> <tr> <th>Ponderación</th> <th>En la Vigencia</th> <th>Transcurrido</th> <th>Acumulado en PDD</th> </tr> <tr> <td>100.00%</td> <td>45.88% </td> <td>50.18% </td> <td>32.12% </td> </tr> </table>					AVANCES DE LA META				Ponderación	En la Vigencia	Transcurrido	Acumulado en PDD	100.00%	45.88%	50.18%	32.12%
AVANCES DE LA META																					
Ponderación	En la Vigencia	Transcurrido	Acumulado en PDD																		
100.00%	45.88%	50.18%	32.12%																		
<table border="1"> <tr> <th colspan="4">AVANCE DEL INDICADOR</th> </tr> <tr> <th>Vigencia</th> <th>En la Vigencia</th> <th>Transcurrido</th> <th>Acumulado en PDD</th> </tr> <tr> <td></td> <td></td> <td></td> <td></td> </tr> </table>					AVANCE DEL INDICADOR				Vigencia	En la Vigencia	Transcurrido	Acumulado en PDD									
AVANCE DEL INDICADOR																					
Vigencia	En la Vigencia	Transcurrido	Acumulado en PDD																		
141 Porcentaje de avance en la implementación del proyecto piloto Plan Terrazas	2022	57.35%	57.35%	37.28%	80.00%	45.88%	45.88%	29.82%													
612 Número de subsidios plan terrazas asignados	2022	0.00%	21.49%	11.52%	20.00%	0.00%	4.30%	2.30%													
130 Generar un esquema de apoyo a la gestión de los trámites de la cadena de urbanismo y construcción					<table border="1"> <tr> <th colspan="4">AVANCES DE LA META</th> </tr> <tr> <th>Ponderación</th> <th>En la Vigencia</th> <th>Transcurrido</th> <th>Acumulado en PDD</th> </tr> <tr> <td>100.00%</td> <td>25.00% </td> <td>65.00% </td> <td>39.00% </td> </tr> </table>					AVANCES DE LA META				Ponderación	En la Vigencia	Transcurrido	Acumulado en PDD	100.00%	25.00%	65.00%	39.00%
AVANCES DE LA META																					
Ponderación	En la Vigencia	Transcurrido	Acumulado en PDD																		
100.00%	25.00%	65.00%	39.00%																		
<table border="1"> <tr> <th colspan="4">AVANCE DEL INDICADOR</th> </tr> <tr> <th>Vigencia</th> <th>En la Vigencia</th> <th>Transcurrido</th> <th>Acumulado en PDD</th> </tr> <tr> <td></td> <td></td> <td></td> <td></td> </tr> </table>					AVANCE DEL INDICADOR				Vigencia	En la Vigencia	Transcurrido	Acumulado en PDD									
AVANCE DEL INDICADOR																					
Vigencia	En la Vigencia	Transcurrido	Acumulado en PDD																		
142 Porcentaje de avance en la implementación del la esquema de apoyo	2022	25.00%	65.00%	39.00%	100.00%	25.00%	65.00%	39.00%													
131 Gestionar 90 hectáreas de suelo útil para el desarrollo de vivienda social y usos complementarios					<table border="1"> <tr> <th colspan="4">AVANCES DE LA META</th> </tr> <tr> <th>Ponderación</th> <th>En la Vigencia</th> <th>Transcurrido</th> <th>Acumulado en PDD</th> </tr> <tr> <td>100.00%</td> <td>0.00% </td> <td>90.58% </td> <td>81.87% </td> </tr> </table>					AVANCES DE LA META				Ponderación	En la Vigencia	Transcurrido	Acumulado en PDD	100.00%	0.00%	90.58%	81.87%
AVANCES DE LA META																					
Ponderación	En la Vigencia	Transcurrido	Acumulado en PDD																		
100.00%	0.00%	90.58%	81.87%																		
<table border="1"> <tr> <th colspan="4">AVANCE DEL INDICADOR</th> </tr> <tr> <th>Vigencia</th> <th>En la Vigencia</th> <th>Transcurrido</th> <th>Acumulado en PDD</th> </tr> <tr> <td></td> <td></td> <td></td> <td></td> </tr> </table>					AVANCE DEL INDICADOR				Vigencia	En la Vigencia	Transcurrido	Acumulado en PDD									
AVANCE DEL INDICADOR																					
Vigencia	En la Vigencia	Transcurrido	Acumulado en PDD																		
143 Número de Hectáreas de suelo útil gestionadas para el desarrollo de vivienda social y usos complementarios	2022	0.00%	90.58%	81.87%	100.00%	0.00%	90.58%	81.87%													
132 Promover la iniciación de 50 mil VIS en Bogotá de las cuales , como mínimo el 20% será de interés prioritario					<table border="1"> <tr> <th colspan="4">AVANCES DE LA META</th> </tr> <tr> <th>Ponderación</th> <th>En la Vigencia</th> <th>Transcurrido</th> <th>Acumulado en PDD</th> </tr> <tr> <td>100.00%</td> <td>33.58% </td> <td>84.45% </td> <td>62.07% </td> </tr> </table>					AVANCES DE LA META				Ponderación	En la Vigencia	Transcurrido	Acumulado en PDD	100.00%	33.58%	84.45%	62.07%
AVANCES DE LA META																					
Ponderación	En la Vigencia	Transcurrido	Acumulado en PDD																		
100.00%	33.58%	84.45%	62.07%																		
<table border="1"> <tr> <th colspan="4">AVANCE DEL INDICADOR</th> </tr> <tr> <th>Vigencia</th> <th>En la Vigencia</th> <th>Transcurrido</th> <th>Acumulado en PDD</th> </tr> <tr> <td></td> <td></td> <td></td> <td></td> </tr> </table>					AVANCE DEL INDICADOR				Vigencia	En la Vigencia	Transcurrido	Acumulado en PDD									
AVANCE DEL INDICADOR																					
Vigencia	En la Vigencia	Transcurrido	Acumulado en PDD																		
144 Número de viviendas VIP y VIS iniciadas promovidas en Bogotá	2022	33.58%	84.45%	62.07%	100.00%	33.58%	84.45%	62.07%													

<= 40%
 > 40% y <= 70
 > 70% y <= 90
 > 90

Plan de Desarrollo UN NUEVO CONTRATO SOCIAL Y AMBIENTAL PARA LA BOGOTÁ DEL SIGLO XXI

Informe de avance de Metas Sectoriales a 31/03/2022

PROPÓSITO HACER UN NUEVO CONTRATO SOCIAL CON IGUALDAD DE OPORTUNIDADES PARA LA INCLUSIÓN SOCIAL, PRODUCTIVA Y POLÍTICA

Programa General / N/A / Metas Sectoriales / Indicador

133 Realizar mejoramiento integral de barrios con Participación Ciudadana, en 8 territorios priorizados (puede incluir espacios públicos, malla vial, andenes, alamedas a escala barrial o bandas eléctricas)					AVANCES DE LA META				
					Ponderación	En la Vigencia	Transcurrido	Acumulado en PDD	
					100.00%	13.38%	47.35%	36.17%	
				AVANCE DEL INDICADOR					
				Vigencia	En la Vigencia	Transcurrido	Acumulado en PDD		
145 Número de intervenciones de mejoramiento integral (SDHT)	2022	0.00%	77.14%	67.50%	20.00%	0.00%	15.43%	13.50%	
611 Metros cuadrados de espacio público construidos	2022	23.07%	55.03%	39.09%	58.00%	13.38%	31.92%	22.67%	
695 Metros cuadrados de espacio público construidos y adecuados - Regalías	2022	0.00%	0.00%	0.00%	22.00%	0.00%	0.00%	0.00%	
134 Titular 2.400 predios registrados en las 20 localidades					AVANCES DE LA META				
					Ponderación	En la Vigencia	Transcurrido	Acumulado en PDD	
					100.00%	46.67%	84.30%	71.58%	
				AVANCE DEL INDICADOR					
				Vigencia	En la Vigencia	Transcurrido	Acumulado en PDD		
146 Número de bienes fiscales saneados y titulados	2022	46.67%	84.30%	71.58%	100.00%	46.67%	84.30%	71.58%	

<= 40%
 > 40% y <= 70
 > 70% y <= 90
 > 90

Plan de Desarrollo UN NUEVO CONTRATO SOCIAL Y AMBIENTAL PARA LA BOGOTÁ DEL SIGLO XXI

Informe de avance de Metas Sectoriales a 31/03/2022

PROPÓSITO HACER UN NUEVO CONTRATO SOCIAL CON IGUALDAD DE OPORTUNIDADES PARA LA INCLUSIÓN SOCIAL, PRODUCTIVA Y POLÍTICA

Programa General / N/A / Metas Sectoriales / Indicador

20 Bogotá, referente en cultura, deporte, recreación y actividad física, con parques para el desarrollo y la salud

0 N/A

Indicador	AVANCE DEL INDICADOR				AVANCES DE LA META			
	Vigencia	En la Vigencia	Transcurrido	Acumulado en PDD	Ponderación	En la Vigencia	Transcurrido	Acumulado en PDD
135 Aumentar a 48% el porcentaje de personas que realizan actividad física en Bogotá					100.00%	0.00%	0.00%	0.00%
147 Porcentaje de personas que realizan actividad física	2022	0.00%	0.00%	0.00%	100.00%	0.00%	0.00%	0.00%
136 Cualificación de 4.500 agentes del sector y demás talento humano en el marco de la estrategia de cualificación de mediadores culturales					100.00%	116.02%	106.94%	59.22%
148 Número de personas cualificadas	2022	116.02%	106.94%	59.22%	100.00%	116.02%	106.94%	59.22%
137 Desarrollar el 100% de los componentes para la creación de un clúster de la economía del deporte, la recreación y la actividad física					100.00%	0.00%	54.55%	30.00%
149 Porcentaje de los componentes desarrollados	2022	0.00%	54.55%	30.00%	100.00%	0.00%	54.55%	30.00%
138 Formar 40.000 niñas, niños y adolescentes y jóvenes en disciplinas deportivas priorizadas en el marco de la jornada escolar complementaria					100.00%	85.15%	99.92%	59.95%
150 Número de niños, niñas y adolescentes formados	2022	85.15%	99.92%	59.95%	100.00%	85.15%	99.92%	59.95%
139 Generar 1 estrategia de internacionalización que promueva el posicionamiento de Bogotá como referente en temas culturales y deportivos y que permita la movilización dinámica de recursos técnicos, humanos y financieros					100.00%	24.87%	66.26%	44.76%
151 Número de estrategias de internacionalización generadas	2022	24.87%	66.26%	44.76%	100.00%	24.87%	66.26%	44.76%
140 Gestionar 100% de las Alianzas Público Privadas de proyectos de infraestructura para la cultura, la recreación y el deporte, priorizando la sede de la Orquesta Filarmónica de Bogotá y la unidad deportiva el Campin					100.00%	10.00%	65.24%	42.00%

<= 40%
 > 40% y <= 70
 > 70% y <= 90
 > 90

Plan de Desarrollo UN NUEVO CONTRATO SOCIAL Y AMBIENTAL PARA LA BOGOTÁ DEL SIGLO XXI

Informe de avance de Metas Sectoriales a 31/03/2022

PROPÓSITO HACER UN NUEVO CONTRATO SOCIAL CON IGUALDAD DE OPORTUNIDADES PARA LA INCLUSIÓN SOCIAL, PRODUCTIVA Y POLÍTICA

Programa General / N/A / Metas Sectoriales / Indicador

152 Porcentaje de alianzas público privadas - APP gestionadas	2022	10.00%	65.24%	42.00%	100.00%	10.00%	65.24%	42.00%
141 Implementar 1 estrategia que articule el deporte en el Distrito Capital, para el desarrollo en la base deportiva	AVANCE DEL INDICADOR				AVANCES DE LA META			
	Vigencia	En la Vigencia	Transcurrido	Acumulado en PDD	Ponderación	En la Vigencia	Transcurrido	Acumulado en PDD
					100.00%	20.83%	69.84%	44.00%
153 Número de estrategias de deporte implementadas	2022	20.83%	69.84%	44.00%	100.00%	20.83%	69.84%	44.00%
142 Incrementar en un 15% la vinculación del sector privado, ONG y organismos internacionales a la sostenibilidad de parques y programas de recreación y deporte	AVANCE DEL INDICADOR				AVANCES DE LA META			
	Vigencia	En la Vigencia	Transcurrido	Acumulado en PDD	Ponderación	En la Vigencia	Transcurrido	Acumulado en PDD
					100.00%	17.50%	63.33%	38.00%
154 Número de vinculaciones realizadas con el sector privado, ONG y organismos internacionales para la sostenibilidad de parques y programas de recreación y deporte	2022	17.50%	63.33%	38.00%	100.00%	17.50%	63.33%	38.00%
143 Realizar campeonatos, certámenes deportivos y acciones recreativas en el 100% de las UPZ priorizadas del Distrito Capital, que potencien la participación ciudadana y la apropiación y la re significación de la vida social y comunitaria desde lo cotidiano. Promover la realización de torneos virtuales para fortalecer los e-sports, con un componente de práctica responsable y actividad física para evitar el sedentarismo	AVANCE DEL INDICADOR				AVANCES DE LA META			
	Vigencia	En la Vigencia	Transcurrido	Acumulado en PDD	Ponderación	En la Vigencia	Transcurrido	Acumulado en PDD
					100.00%	23.44%	69.62%	43.86%
155 Porcentaje de UPZ priorizadas con realización de campeonatos, certámenes deportivos y acciones recreativas	2022	23.44%	69.62%	43.86%	100.00%	23.44%	69.62%	43.86%
144 Fortalecer 20 Consejos Locales de Deporte, Recreación, Actividad Física, Parques, Escenarios y Equipamientos Recreativos y Deportivos - DRAFE	AVANCE DEL INDICADOR				AVANCES DE LA META			
	Vigencia	En la Vigencia	Transcurrido	Acumulado en PDD	Ponderación	En la Vigencia	Transcurrido	Acumulado en PDD
					100.00%	0.00%	66.67%	40.00%
156 Número de Consejos Locales de Deporte, Recreación, Actividad Física, Parques, Escenarios y Equipamientos Recreativos y Deportivos - DRAFE fortalecidos	2022	0.00%	66.67%	40.00%	100.00%	0.00%	66.67%	40.00%
145 Sostenibilidad del 100% de parques y escenarios deportivos administrados por el IDRDR, de acuerdo a la priorización realizada	AVANCE DEL INDICADOR				AVANCES DE LA META			
	Vigencia	En la Vigencia	Transcurrido	Acumulado en PDD	Ponderación	En la Vigencia	Transcurrido	Acumulado en PDD
					100.00%	100.00%	100.00%	60.00%
157 Porcentaje de parques y escenarios deportivos administrados por el IDRDR con sostenibilidad, de acuerdo a la priorización realizada	2022	100.00%	100.00%	60.00%	100.00%	100.00%	100.00%	60.00%

<= 40%
 > 40% y <= 70
 > 70% y <= 90
 > 90

Plan de Desarrollo UN NUEVO CONTRATO SOCIAL Y AMBIENTAL PARA LA BOGOTÁ DEL SIGLO XXI

Informe de avance de Metas Sectoriales a 31/03/2022

PROPÓSITO HACER UN NUEVO CONTRATO SOCIAL CON IGUALDAD DE OPORTUNIDADES PARA LA INCLUSIÓN SOCIAL, PRODUCTIVA Y POLÍTICA

Programa General / N/A / Metas Sectoriales / Indicador

21 Creación y vida cotidiana: Apropiación ciudadana del arte, la cultura y el patrimonio, para la democracia cultural

0 N/A

Indicador	AVANCE DEL INDICADOR				AVANCES DE LA META			
	Vigencia	En la Vigencia	Transcurrido	Acumulado en PDD	Ponderación	En la Vigencia	Transcurrido	Acumulado en PDD
146 Diseñar e implementar estrategias de innovación social y comunicación a partir de un enfoque de sistema de cuidado, convivencia, participación y cultura ciudadana					100.00%	43.01% ⚠	43.01% ⚠	28.57% 🚫
158 Número de estrategias implementadas y realizadas	2022	43.01%	43.01%	28.57%	100.00%	43.01%	43.01%	28.57%
147 Desarrollar una (1) estrategia intercultural para fortalecer los diálogos con la ciudadanía en sus múltiples diversidades poblacionales y territoriales					100.00%	76.76% ✅	92.25% ★	55.35% ⚠
159 Número de estrategias interculturales desarrolladas	2022	76.76%	92.25%	55.35%	100.00%	76.76%	92.25%	55.35%
148 Desarrollar una (1) estrategia para promover y fortalecer la gestión cultural territorial y los espacios de participación ciudadana del sector cultura, y su incidencia en los presupuestos participativos					100.00%	15.00% 🚫	70.67% ✅	42.40% ⚠
160 Número de estrategias de gestión cultural territorial y los espacios de participación ciudadana desarrolladas	2022	15.00%	70.67%	42.40%	100.00%	15.00%	70.67%	42.40%
149 Diseñar e implementar una (1) estrategia para fortalecer a Bogotá como una ciudad creativa de la música (Red UNESCO 2012)					100.00%	98.00% ★	99.33% ★	59.60% ⚠
161 Número de estrategias diseñadas e implementadas	2022	98.00%	99.33%	59.60%	100.00%	98.00%	99.33%	59.60%
150 Formular 23 estrategias de transferencia de conocimiento que permitan fomentar, apoyar y fortalecer las manifestaciones artísticas, intercambio de experiencias y encuentros entre pares					100.00%	0.00% 🚫	61.94% ⚠	38.22% 🚫
162 Número de estrategias de transferencia de conocimiento formuladas	2022	0.00%	61.94%	38.22%	100.00%	0.00%	61.94%	38.22%
151 Fortalecer 10 equipamientos artísticos y culturales en diferentes localidades de la ciudad					100.00%	0.00% 🚫	27.50% 🚫	11.00% 🚫

<= 40%
 > 40% y <= 70
 > 70% y <= 90
 > 90

Plan de Desarrollo UN NUEVO CONTRATO SOCIAL Y AMBIENTAL PARA LA BOGOTÁ DEL SIGLO XXI

Informe de avance de Metas Sectoriales a 31/03/2022

PROPÓSITO HACER UN NUEVO CONTRATO SOCIAL CON IGUALDAD DE OPORTUNIDADES PARA LA INCLUSIÓN SOCIAL, PRODUCTIVA Y POLÍTICA

Programa General / N/A / Metas Sectoriales / Indicador

163 Número de equipamientos fortalecidos	2022	0.00%	27.50%	11.00%	100.00%	0.00%	27.50%	11.00%												
152 Gestionar tres (3) declaratorias de patrimonio cultural inmaterial del orden distrital					<table border="1"> <tr><th colspan="4">AVANCES DE LA META</th></tr> <tr><th>Ponderación</th><th>En la Vigencia</th><th>Transcurrido</th><th>Acumulado en PDD</th></tr> <tr><td>100.00%</td><td>0.00% </td><td>64.71% </td><td>36.67% </td></tr> </table>				AVANCES DE LA META				Ponderación	En la Vigencia	Transcurrido	Acumulado en PDD	100.00%	0.00%	64.71%	36.67%
AVANCES DE LA META																				
Ponderación	En la Vigencia	Transcurrido	Acumulado en PDD																	
100.00%	0.00%	64.71%	36.67%																	
<table border="1"> <tr><th colspan="4">AVANCE DEL INDICADOR</th></tr> <tr><th>Vigencia</th><th>En la Vigencia</th><th>Transcurrido</th><th>Acumulado en PDD</th></tr> </table>					AVANCE DEL INDICADOR				Vigencia	En la Vigencia	Transcurrido	Acumulado en PDD								
AVANCE DEL INDICADOR																				
Vigencia	En la Vigencia	Transcurrido	Acumulado en PDD																	
164 Número de declaratorias de patrimonio cultural inmaterial gestionadas	2022	0.00%	64.71%	36.67%	100.00%	0.00%	64.71%	36.67%												
153 Implementar una (1) estrategia de territorialización de la presencia del Museo de Bogotá y de la promoción y difusión de las iniciativas de memoria y patrimonio en 15 localidades de la ciudad, así como construir un espacio generador de contenidos en torno a la historia saberes y haceres que forman parte de patrimonio inmaterial de Bogotá, difundiendo con respeto y claridad a todos los ciudadanos de una forma dinámica e integradora en la que todos sean protagonistas					<table border="1"> <tr><th colspan="4">AVANCES DE LA META</th></tr> <tr><th>Ponderación</th><th>En la Vigencia</th><th>Transcurrido</th><th>Acumulado en PDD</th></tr> <tr><td>100.00%</td><td>0.00% </td><td>58.33% </td><td>35.00% </td></tr> </table>				AVANCES DE LA META				Ponderación	En la Vigencia	Transcurrido	Acumulado en PDD	100.00%	0.00%	58.33%	35.00%
AVANCES DE LA META																				
Ponderación	En la Vigencia	Transcurrido	Acumulado en PDD																	
100.00%	0.00%	58.33%	35.00%																	
<table border="1"> <tr><th colspan="4">AVANCE DEL INDICADOR</th></tr> <tr><th>Vigencia</th><th>En la Vigencia</th><th>Transcurrido</th><th>Acumulado en PDD</th></tr> </table>					AVANCE DEL INDICADOR				Vigencia	En la Vigencia	Transcurrido	Acumulado en PDD								
AVANCE DEL INDICADOR																				
Vigencia	En la Vigencia	Transcurrido	Acumulado en PDD																	
165 Número de estrategias de territorialización de la presencia del Museo de Bogotá y de la promoción y difusión de las iniciativas de memoria y patrimonio implementada	2022	0.00%	58.33%	35.00%	90.00%	0.00%	52.50%	31.50%												
166 Número de espacios generadores de contenidos entorno a la historia	2022	0.00%	58.33%	35.00%	10.00%	0.00%	5.83%	3.50%												
154 Implementar una (1) estrategia que permita reconocer y difundir manifestaciones de patrimonio cultural material e inmaterial, para generar conocimiento en la ciudadanía					<table border="1"> <tr><th colspan="4">AVANCES DE LA META</th></tr> <tr><th>Ponderación</th><th>En la Vigencia</th><th>Transcurrido</th><th>Acumulado en PDD</th></tr> <tr><td>100.00%</td><td>14.14% </td><td>59.20% </td><td>34.24% </td></tr> </table>				AVANCES DE LA META				Ponderación	En la Vigencia	Transcurrido	Acumulado en PDD	100.00%	14.14%	59.20%	34.24%
AVANCES DE LA META																				
Ponderación	En la Vigencia	Transcurrido	Acumulado en PDD																	
100.00%	14.14%	59.20%	34.24%																	
<table border="1"> <tr><th colspan="4">AVANCE DEL INDICADOR</th></tr> <tr><th>Vigencia</th><th>En la Vigencia</th><th>Transcurrido</th><th>Acumulado en PDD</th></tr> </table>					AVANCE DEL INDICADOR				Vigencia	En la Vigencia	Transcurrido	Acumulado en PDD								
AVANCE DEL INDICADOR																				
Vigencia	En la Vigencia	Transcurrido	Acumulado en PDD																	
167 Número de estrategias implementadas	2022	14.14%	59.20%	34.24%	100.00%	14.14%	59.20%	34.24%												
155 Mantener, mejorar y dotar 17 equipamientos urbanos y rurales para el goce y disfrute de los habitantes de la ciudad región y de los visitantes					<table border="1"> <tr><th colspan="4">AVANCES DE LA META</th></tr> <tr><th>Ponderación</th><th>En la Vigencia</th><th>Transcurrido</th><th>Acumulado en PDD</th></tr> <tr><td>100.00%</td><td>94.12% </td><td>99.13% </td><td>57.83% </td></tr> </table>				AVANCES DE LA META				Ponderación	En la Vigencia	Transcurrido	Acumulado en PDD	100.00%	94.12%	99.13%	57.83%
AVANCES DE LA META																				
Ponderación	En la Vigencia	Transcurrido	Acumulado en PDD																	
100.00%	94.12%	99.13%	57.83%																	
<table border="1"> <tr><th colspan="4">AVANCE DEL INDICADOR</th></tr> <tr><th>Vigencia</th><th>En la Vigencia</th><th>Transcurrido</th><th>Acumulado en PDD</th></tr> </table>					AVANCE DEL INDICADOR				Vigencia	En la Vigencia	Transcurrido	Acumulado en PDD								
AVANCE DEL INDICADOR																				
Vigencia	En la Vigencia	Transcurrido	Acumulado en PDD																	
168 Número de equipamientos urbanos y rurales mantenidos, mejorados y dotados	2022	94.12%	99.13%	57.83%	100.00%	94.12%	99.13%	57.83%												
156 Promover 21.250 acciones para el fortalecimiento y la participación en prácticas artísticas, culturales y patrimoniales en los territorios, generando espacios de encuentro y reconocimiento del otro					<table border="1"> <tr><th colspan="4">AVANCES DE LA META</th></tr> <tr><th>Ponderación</th><th>En la Vigencia</th><th>Transcurrido</th><th>Acumulado en PDD</th></tr> <tr><td>100.00%</td><td>9.92% </td><td>13.00% </td><td>9.87% </td></tr> </table>				AVANCES DE LA META				Ponderación	En la Vigencia	Transcurrido	Acumulado en PDD	100.00%	9.92%	13.00%	9.87%
AVANCES DE LA META																				
Ponderación	En la Vigencia	Transcurrido	Acumulado en PDD																	
100.00%	9.92%	13.00%	9.87%																	
<table border="1"> <tr><th colspan="4">AVANCE DEL INDICADOR</th></tr> <tr><th>Vigencia</th><th>En la Vigencia</th><th>Transcurrido</th><th>Acumulado en PDD</th></tr> </table>					AVANCE DEL INDICADOR				Vigencia	En la Vigencia	Transcurrido	Acumulado en PDD								
AVANCE DEL INDICADOR																				
Vigencia	En la Vigencia	Transcurrido	Acumulado en PDD																	
169 Número de acciones para el fortalecimiento y la participación promovidas	2022	9.92%	13.00%	9.87%	100.00%	9.92%	13.00%	9.87%												

<= 40%
 > 40% y <= 70
 > 70% y <= 90
 > 90

Plan de Desarrollo UN NUEVO CONTRATO SOCIAL Y AMBIENTAL PARA LA BOGOTÁ DEL SIGLO XXI

Informe de avance de Metas Sectoriales a 31/03/2022

PROPÓSITO HACER UN NUEVO CONTRATO SOCIAL CON IGUALDAD DE OPORTUNIDADES PARA LA INCLUSIÓN SOCIAL, PRODUCTIVA Y POLÍTICA

Programa General / N/A / Metas Sectoriales / Indicador

157 Realizar 700 intervenciones en bienes de interés cultural de Bogotá					AVANCES DE LA META							
					Ponderación	En la Vigencia	Transcurrido	Acumulado en PDD				
					100.00%	29.38%	82.77%	77.25%				
AVANCE DEL INDICADOR												
Vigencia	En la Vigencia	Transcurrido	Acumulado en PDD									
2022	29.38%	82.77%	77.25%	100.00%	29.38%	82.77%	77.25%					
158 Realizar el 100% de las acciones para el fortalecimiento de los estímulos, apoyos concertados y alianzas estratégicas para dinamizar la estrategia sectorial dirigida a fomentar los procesos culturales, artísticos, patrimoniales					AVANCES DE LA META							
					Ponderación	En la Vigencia	Transcurrido	Acumulado en PDD				
					100.00%	13.90%	77.17%	46.30%				
AVANCE DEL INDICADOR												
Vigencia	En la Vigencia	Transcurrido	Acumulado en PDD									
2022	13.90%	77.17%	46.30%	100.00%	13.90%	77.17%	46.30%					
171 Porcentaje de acciones para el fortalecimiento de los estímulos, apoyos concertados y alianzas estratégicas realizadas					2022	13.90%	77.17%	46.30%	100.00%	13.90%	77.17%	46.30%

<= 40%
 > 40% y <= 70
 > 70% y <= 90
 > 90

Plan de Desarrollo UN NUEVO CONTRATO SOCIAL Y AMBIENTAL PARA LA BOGOTÁ DEL SIGLO XXI

Informe de avance de Metas Sectoriales a 31/03/2022

PROPÓSITO HACER UN NUEVO CONTRATO SOCIAL CON IGUALDAD DE OPORTUNIDADES PARA LA INCLUSIÓN SOCIAL, PRODUCTIVA Y POLÍTICA

Programa General / N/A / Metas Sectoriales / Indicador

22 Transformación cultural para la conciencia ambiental y el cuidado de la fauna doméstica

0 N/A

65 Diseñar e implementar cuatro (4) estrategias de corresponsabilidad socioambiental, cultura y ciudadanía con enfoque territorial	AVANCE DEL INDICADOR				AVANCES DE LA META			
	Vigencia	En la Vigencia	Transcurrido	Acumulado en PDD	Ponderación	En la Vigencia	Transcurrido	Acumulado en PDD
					100.00%	67.44% ⚠	67.44% ⚠	43.50% ⚠
172 Número de estrategias de corresponsabilidad socioambiental, cultura y ciudadanía con enfoque territorial	2022	67.44%	67.44%	43.50%	100.00%	67.44%	67.44%	43.50%
159 Desarrollar e implementar una estrategia para la concertación social en torno a la solución de problemas y conflictos ambientales de alta criticidad incluyendo protocolos para la tala de árboles en la ciudad	AVANCE DEL INDICADOR				AVANCES DE LA META			
	Vigencia	En la Vigencia	Transcurrido	Acumulado en PDD	Ponderación	En la Vigencia	Transcurrido	Acumulado en PDD
					100.00%	0.00% 🚫	100.00% ★	100.00% ★
173 Número de estrategias desarrolladas e implementadas	2022	0.00%	100.00%	100.00%	100.00%	0.00%	100.00%	100.00%
160 Vincular 3.500.000 personas a las estrategias de cultura ciudadana, participación, educación ambiental y protección animal, con enfoque territorial, diferencial y de género	AVANCE DEL INDICADOR				AVANCES DE LA META			
	Vigencia	En la Vigencia	Transcurrido	Acumulado en PDD	Ponderación	En la Vigencia	Transcurrido	Acumulado en PDD
					100.00%	30.05% 🚫	63.37% ⚠	40.53% ⚠
174 Número de ciudadanos a las estrategias de cultura, participación y educación ambiental con enfoque territorial diferencial y de genero	2022	30.74%	63.19%	39.83%	97.00%	29.82%	61.29%	38.64%
662 Número de redes, grupos, colectivos u organizaciones vinculadas a estrategias de gestión ambiental	2022	7.80%	69.21%	62.96%	3.00%	0.23%	2.08%	1.89%

<= 40%
 > 40% y <= 70
 > 70% y <= 90
 > 90

Plan de Desarrollo UN NUEVO CONTRATO SOCIAL Y AMBIENTAL PARA LA BOGOTÁ DEL SIGLO XXI

Informe de avance de Metas Sectoriales a 31/03/2022

PROPÓSITO HACER UN NUEVO CONTRATO SOCIAL CON IGUALDAD DE OPORTUNIDADES PARA LA INCLUSIÓN SOCIAL, PRODUCTIVA Y POLÍTICA

Programa General / N/A / Metas Sectoriales / Indicador

23 Bogotá rural

0 N/A

Indicador	AVANCE DEL INDICADOR				AVANCES DE LA META			
	Vigencia	En la Vigencia	Transcurrido	Acumulado en PDD	Ponderación	En la Vigencia	Transcurrido	Acumulado en PDD
	161 Diseñar e Implementar un programa de incentivos a la conservación ambiental rural (pago por servicios ambientales, acuerdos de conservación)					100.00%	10.00%	88.75%
175 Porcentaje de avance de la implementación de un programa incentivos a la conservación ambiental rural	2022	10.00%	88.75%	71.00%	100.00%	10.00%	88.75%	71.00%
162 Lograr el 100% de las localidades rurales de Bogotá con acciones del plan de acción de la Política Pública Distrital de Ruralidad					100.00%	20.00%	58.08%	34.36%
176 Porcentaje de localidades rurales con acciones del plan de acción de la política pública distrital de ruralidad	2022	20.00%	58.08%	34.36%	100.00%	20.00%	58.08%	34.36%
163 Reglamentar los instrumentos operacionales para el desarrollo rural sostenible de Bogotá (Modelo de Desarrollo Rural MDR, Política Pública de Ruralidad, Sistema de información para el desarrollo rural SIPSDER y Estructura Institucional de Desarrollo Rural Sostenible)					100.00%	8.50%	59.89%	37.09%
177 Instrumentos operacionales para el desarrollo rural sostenible de Bogotá reglamentados	2022	7.69%	60.00%	36.00%	95.00%	7.31%	57.00%	34.20%
704 Sistema de información para la planeación y el seguimiento del desarrollo rural de Bogotá D.C., implementado	2022	23.81%	57.89%	57.89%	5.00%	1.19%	2.89%	2.89%

<= 40%
 > 40% y <= 70
 > 70% y <= 90
 > 90

Plan de Desarrollo UN NUEVO CONTRATO SOCIAL Y AMBIENTAL PARA LA BOGOTÁ DEL SIGLO XXI

Informe de avance de Metas Sectoriales a 31/03/2022

PROPÓSITO HACER UN NUEVO CONTRATO SOCIAL CON IGUALDAD DE OPORTUNIDADES PARA LA INCLUSIÓN SOCIAL, PRODUCTIVA Y POLÍTICA

Programa General / N/A / Metas Sectoriales / Indicador

24 Bogotá región emprendedora e innovadora

0 N/A

Indicador	Año	AVANCE DEL INDICADOR				AVANCES DE LA META			
		Vigencia	En la Vigencia	Transcurrido	Acumulado en PDD	Ponderación	En la Vigencia	Transcurrido	Acumulado en PDD
164 Crear y consolidar cinco (5) rutas agroecológicas en torno a huertas autosostenibles de la ciudad región	2022	56.00%	56.00%	42.00%	100.00%	56.00%	56.00%	42.00%	
178 Número de rutas agroecológicas creadas y consolidadas	2022	56.00%	56.00%	42.00%	100.00%	56.00%	56.00%	42.00%	
165 Desarrollar diez (10) actividades de impacto artístico, cultural y patrimonial en Bogotá y la Región	2022	62.50%	62.50%	50.00%	100.00%	62.50%	62.50%	50.00%	
179 Número de actividades de impacto desarrolladas	2022	62.50%	62.50%	50.00%	100.00%	62.50%	62.50%	50.00%	
166 Desarrollar y/o participar en al menos 60 eventos dando la prioridad a estrategias presenciales y/o virtuales que promuevan el emprendimiento, la reinención o generación de modelos de negocio, promueva la comercialización digital, el desarrollo de soluciones que permitan mitigar el impacto de crisis bajo modelos de monetización en redes y esquemas de innovación, entre otros temas, contribuyendo a consolidar el ecosistema de emprendimiento e innovación de la ciudad, mediante instrumentos tales como Emprendetones, Mercadotones y Hackatones, enfocados principalmente en micro, pequeñas y medianas empresas, promoviendo el emprendimiento sostenible y amigable con los animales	2022	86.67%	93.75%	58.82%	100.00%	86.67%	93.75%	58.82%	
180 Número de eventos desarrollados con prioridad en prioridad a estrategias presenciales y/o virtuales	2022	86.67%	93.75%	58.82%	100.00%	86.67%	93.75%	58.82%	
167 Diseñar e implementar dos (2) estrategias para reconocer, crear, fortalecer, consolidar y/o posicionar Distritos Creativos, así como espacios adecuados para el desarrollo de actividades culturales y creativas	2022	24.00%	70.31%	40.50%	100.00%	24.00%	70.31%	40.50%	
181 Número de estrategias para reconocer, crear, fortalecer, consolidar y/o posicionar Distritos Creativos diseñadas e implementadas	2022	24.00%	70.31%	40.50%	100.00%	24.00%	70.31%	40.50%	
168 Diseñar y promover tres (3) programas para el fortalecimiento de la cadena de valor de la economía cultural y creativa	2022	15.67%	71.89%	43.14%	100.00%	15.67%	71.89%	43.14%	
182 Número de programas para el fortalecimiento de la cadena de valor diseñadas y promovidas	2022	15.67%	71.89%	43.14%	100.00%	15.67%	71.89%	43.14%	

<= 40%
 > 40% y <= 70
 > 70% y <= 90
 > 90

Plan de Desarrollo UN NUEVO CONTRATO SOCIAL Y AMBIENTAL PARA LA BOGOTÁ DEL SIGLO XXI

Informe de avance de Metas Sectoriales a 31/03/2022

PROPÓSITO HACER UN NUEVO CONTRATO SOCIAL CON IGUALDAD DE OPORTUNIDADES PARA LA INCLUSIÓN SOCIAL, PRODUCTIVA Y POLÍTICA

Programa General / N/A / Metas Sectoriales / Indicador

169 Fortalecer Invest in Bogotá, como agencia de inversión y emprendimiento, para que se haga cargo de: a) la articulación y consolidación de ecosistema emprendedor de la Bogotá Región, b) la creación de una plataforma electrónica de emprendimientos (i.e. pipe-line) para inversión de etapa temprana (i.e. seed and venture capital) y c) la consolidación de un espacio de innovación abierta para la solución de retos de ciudad en alianza con las universidades (públicas y privadas) de Bogotá	AVANCE DEL INDICADOR				AVANCES DE LA META			
	Vigencia	En la Vigencia	Transcurrido	Acumulado en PDD	Ponderación	En la Vigencia	Transcurrido	Acumulado en PDD
					100.00%	11.43%	52.31%	35.42%
183 Número de acciones de implementadas para Invest in Bogotá	2022	11.43%	52.31%	35.42%	100.00%	11.43%	52.31%	35.42%
170 Crear un directorio digital de MIPYMES abierto a la ciudadanía, que contenga la información necesaria para visibilizar y fomentar el comercio de los productos y servicios que estas ofrecen (datos de contacto, ubicación, descripción del producto y/o fotografías, etc). A través de canales de información y páginas web institucionales que permita hacer nuevos registros y actualización constante de información	AVANCE DEL INDICADOR				AVANCES DE LA META			
	Vigencia	En la Vigencia	Transcurrido	Acumulado en PDD	Ponderación	En la Vigencia	Transcurrido	Acumulado en PDD
					100.00%	14.29%	77.78%	77.78%
184 Número de directorios para MIPYMES abierto a la ciudadanía	2022	14.29%	77.78%	77.78%	100.00%	14.29%	77.78%	77.78%
171 Impactar al menos 3.500 emprendimientos de alto potencial de crecimiento o alto impacto a través del fortalecimiento del Fondo Cuenta Distrital de Innovación, Tecnología e Industrias Creativas (FITIC) para financiación, fomento y/o liquidez, principalmente enfocado a las MIPYMES con el ánimo de promover la transformación digital y la inclusión financiera y la innovación para detonar generación de empleo en industrias de oportunidad en el marco de la reactivación económica. como mínimo un 20% de la oferta será destinada a jóvenes	AVANCE DEL INDICADOR				AVANCES DE LA META			
	Vigencia	En la Vigencia	Transcurrido	Acumulado en PDD	Ponderación	En la Vigencia	Transcurrido	Acumulado en PDD
					100.00%	12.13%	37.37%	25.78%
185 Número de empresas de alto potencial de crecimiento (mayores generadores de empleo), emprendimientos de estilo de vida y PYMES impactadas	2022	1.26%	26.55%	21.12%	75.14%	0.95%	19.95%	15.87%
687 Porcentaje de oferta dirigida a jóvenes	2022	50.00%	75.00%	37.50%	20.00%	10.00%	15.00%	7.50%
729 Porcentaje de avance físico en el proceso de fortalecimiento de capacidades de innovación para las empresas objeto de atención de Innovación Más País	2022	46.23%	57.32%	55.60%	0.57%	0.26%	0.33%	0.32%
730 Número de MIPYMES fortalecidas en procesos de tranformación digital basados en la apropiación y uso TIC	2022	21.43%	48.67%	48.67%	4.29%	0.92%	2.09%	2.09%
172 Implementar un (1) programa distrital de agricultura urbana y periurbana articulado a los mercados campesinos	AVANCE DEL INDICADOR				AVANCES DE LA META			
	Vigencia	En la Vigencia	Transcurrido	Acumulado en PDD	Ponderación	En la Vigencia	Transcurrido	Acumulado en PDD
					100.00%	40.00%	60.00%	36.00%
186 Número de programas distritales de agricultura	2022	40.00%	60.00%	36.00%	100.00%	40.00%	60.00%	36.00%
173 Implementar una (1) estrategia de uso creativo de la tecnología, las comunicaciones y de las nuevas herramientas digitales para empoderar a las comunidades, promover la diversidad, la inclusión, la confianza y el respeto por el otro, así como la sostenibilidad del sector cultural y artístico	AVANCE DEL INDICADOR				AVANCES DE LA META			
	Vigencia	En la Vigencia	Transcurrido	Acumulado en PDD	Ponderación	En la Vigencia	Transcurrido	Acumulado en PDD
					100.00%	7.00%	69.00%	41.40%

<= 40%
 > 40% y <= 70
 > 70% y <= 90
 > 90

Plan de Desarrollo UN NUEVO CONTRATO SOCIAL Y AMBIENTAL PARA LA BOGOTÁ DEL SIGLO XXI

Informe de avance de Metas Sectoriales a 31/03/2022

PROPÓSITO HACER UN NUEVO CONTRATO SOCIAL CON IGUALDAD DE OPORTUNIDADES PARA LA INCLUSIÓN SOCIAL, PRODUCTIVA Y POLÍTICA

Programa General / N/A / Metas Sectoriales / Indicador

187	Número de estrategias de uso creativo de la tecnología, las comunicaciones y de las nuevas herramientas digitales implementadas	2022	7.00%	69.00%	41.40%	100.00%	7.00%	69.00%	41.40%																								
174	Implementar una (1) estrategia que permita atender a los artistas del espacio público, que propicie el goce efectivo de los derechos culturales de la ciudadanía	<table border="1"> <tr><th colspan="4">AVANCE DEL INDICADOR</th></tr> <tr><th>Vigencia</th><th>En la Vigencia</th><th>Transcurrido</th><th>Acumulado en PDD</th></tr> <tr><td></td><td></td><td></td><td></td></tr> </table>				AVANCE DEL INDICADOR				Vigencia	En la Vigencia	Transcurrido	Acumulado en PDD					<table border="1"> <tr><th colspan="4">AVANCES DE LA META</th></tr> <tr><th>Ponderación</th><th>En la Vigencia</th><th>Transcurrido</th><th>Acumulado en PDD</th></tr> <tr><td>100.00%</td><td>68.25% </td><td>68.25% </td><td>43.00% </td></tr> </table>				AVANCES DE LA META				Ponderación	En la Vigencia	Transcurrido	Acumulado en PDD	100.00%	68.25%	68.25%	43.00%
AVANCE DEL INDICADOR																																	
Vigencia	En la Vigencia	Transcurrido	Acumulado en PDD																														
AVANCES DE LA META																																	
Ponderación	En la Vigencia	Transcurrido	Acumulado en PDD																														
100.00%	68.25%	68.25%	43.00%																														
188	Número de estrategias para la atención de artistas del espacio público implementadas	2022	68.25%	68.25%	43.00%	100.00%	68.25%	68.25%	43.00%																								
175	Implementar y fortalecer una (1) estrategia de economía cultural y creativa para orientar la toma de decisiones que permita mitigar y reactivar el sector cultura	<table border="1"> <tr><th colspan="4">AVANCE DEL INDICADOR</th></tr> <tr><th>Vigencia</th><th>En la Vigencia</th><th>Transcurrido</th><th>Acumulado en PDD</th></tr> <tr><td></td><td></td><td></td><td></td></tr> </table>				AVANCE DEL INDICADOR				Vigencia	En la Vigencia	Transcurrido	Acumulado en PDD					<table border="1"> <tr><th colspan="4">AVANCES DE LA META</th></tr> <tr><th>Ponderación</th><th>En la Vigencia</th><th>Transcurrido</th><th>Acumulado en PDD</th></tr> <tr><td>100.00%</td><td>20.00% </td><td>73.33% </td><td>44.00% </td></tr> </table>				AVANCES DE LA META				Ponderación	En la Vigencia	Transcurrido	Acumulado en PDD	100.00%	20.00%	73.33%	44.00%
AVANCE DEL INDICADOR																																	
Vigencia	En la Vigencia	Transcurrido	Acumulado en PDD																														
AVANCES DE LA META																																	
Ponderación	En la Vigencia	Transcurrido	Acumulado en PDD																														
100.00%	20.00%	73.33%	44.00%																														
189	Número de estrategias de economía cultural y creativa implementadas y promovidas	2022	20.00%	73.33%	44.00%	100.00%	20.00%	73.33%	44.00%																								
176	Participar en la estructuración, financiación y puesta en marcha de un complejo físico de innovación, ciencia y tecnología, para el fortalecimiento del ecosistema de CTI y emprendimiento de la Bogotá-región, habilitando el relacionamiento de sus actores, con el propósito de apalancar la reactivación económica de la ciudad, y promover su competitividad a través de la innovación, así como también la consolidación del talento necesario para generar soluciones tecnológicas y científicas propias de la Cuarta Revolución Industrial para el impulso del desarrollo de la ciudad	<table border="1"> <tr><th colspan="4">AVANCE DEL INDICADOR</th></tr> <tr><th>Vigencia</th><th>En la Vigencia</th><th>Transcurrido</th><th>Acumulado en PDD</th></tr> <tr><td></td><td></td><td></td><td></td></tr> </table>				AVANCE DEL INDICADOR				Vigencia	En la Vigencia	Transcurrido	Acumulado en PDD					<table border="1"> <tr><th colspan="4">AVANCES DE LA META</th></tr> <tr><th>Ponderación</th><th>En la Vigencia</th><th>Transcurrido</th><th>Acumulado en PDD</th></tr> <tr><td>100.00%</td><td>24.33% </td><td>40.62% </td><td>19.25% </td></tr> </table>				AVANCES DE LA META				Ponderación	En la Vigencia	Transcurrido	Acumulado en PDD	100.00%	24.33%	40.62%	19.25%
AVANCE DEL INDICADOR																																	
Vigencia	En la Vigencia	Transcurrido	Acumulado en PDD																														
AVANCES DE LA META																																	
Ponderación	En la Vigencia	Transcurrido	Acumulado en PDD																														
100.00%	24.33%	40.62%	19.25%																														
190	Complejo físico de innovación, ciencia y tecnología, creado para el fortalecimiento del ecosistema de CIT de la Bogotá-región	2022	24.32%	40.43%	19.00%	99.61%	24.23%	40.27%	18.93%																								
728	Porcentaje de avance físico de la actividad asociada a la entrega y pago de becas para la promoción de formación avanzada y espíritu científico en profesionales del Distrito Capital	2022	25.38%	89.57%	83.30%	0.39%	0.10%	0.35%	0.32%																								

<= 40%
 > 40% y <= 70
 > 70% y <= 90
 > 90

Plan de Desarrollo UN NUEVO CONTRATO SOCIAL Y AMBIENTAL PARA LA BOGOTÁ DEL SIGLO XXI

Informe de avance de Metas Sectoriales a 31/03/2022

PROPÓSITO HACER UN NUEVO CONTRATO SOCIAL CON IGUALDAD DE OPORTUNIDADES PARA LA INCLUSIÓN SOCIAL, PRODUCTIVA Y POLÍTICA

Programa General / N/A / Metas Sectoriales / Indicador

25 Bogotá región productiva y competitiva

0 N/A

Indicador	Año	AVANCE DEL INDICADOR				AVANCES DE LA META			
		Vigencia	En la Vigencia	Transcurrido	Acumulado en PDD	Ponderación	En la Vigencia	Transcurrido	Acumulado en PDD
177 Abrir nuevos mercados/segmentos comerciales para al menos 100 empresas, mipymes y/o emprendimientos con potencial exportador y atracción de eventos, que permita la reactivación económica local									
191 Número de nuevos mercados / segmentos comerciales abiertos para 100 empresas	2022	54.35%	76.67%	73.40%	100.00%	54.35% ⚠	76.67% ✓	73.40% ✓	
178 Actualizar la Política Pública de Desarrollo Económico, ante la nueva situación económica y social de la ciudad, incluyendo emprendimiento, tecnología e innovación como pilar de desarrollo									
192 Porcentaje de Política pública de desarrollo económico actualizada	2022	14.29%	62.50%	50.00%	100.00%	14.29% 🚫	62.50% ⚠	50.00% ⚠	
179 Apoyar la formalización de 50.000 unidades productivas a través del régimen simple de tributación o cualquier otro mecanismo que defina la Administración Tributaria									
193 Número de unidades productivas formalizadas con la estrategia	2022	18.22%	49.12%	27.02%	100.00%	18.22% 🚫	49.12% ⚠	27.02% 🚫	
180 Brindar acceso a mecanismos de financiación a 3.700 emprendimientos de estilo de vida, de alto impacto, independientes, MIPYMES acompañadas en programas de apropiación y fortalecimiento de nuevas tecnologías y empresas medianas en programas de sofisticación e innovación. Como mínimo, un 20% de la oferta será destinada a jóvenes									
194 Emprendimientos de estilos de vida y MIPYMES con acceso a financiamiento	2022	8.89%	20.37%	10.49%	80.00%	7.11% 🚫	16.30% 🚫	8.39% 🚫	
688 Porcentaje de oferta dirigida a jóvenes	2022	100.00%	100.00%	50.00%	20.00%	20.00%	20.00%	10.00%	
181 Diseño, puesta en marcha y fondeo de un vehículo de propósito especial (SPV) para capital semilla, consolidación y crecimiento de emprendimientos de alto impacto, con recurso propios y/o del sector privado, otros gobiernos, cooperación, entre otros									
195 Vehículo financiero de crecimiento diseñado, puesto en marcha y fondeado	2022	100.00%	100.00%	60.00%	100.00%	100.00% ★	100.00% ★	60.00% ⚠	

🚫 <= 40%
⚠ > 40% y <= 70
✓ > 70% y <= 90
★ > 90

Plan de Desarrollo UN NUEVO CONTRATO SOCIAL Y AMBIENTAL PARA LA BOGOTÁ DEL SIGLO XXI

Informe de avance de Metas Sectoriales a 31/03/2022

PROPÓSITO HACER UN NUEVO CONTRATO SOCIAL CON IGUALDAD DE OPORTUNIDADES PARA LA INCLUSIÓN SOCIAL, PRODUCTIVA Y POLÍTICA

Programa General / N/A / Metas Sectoriales / Indicador

182 Fortalecer al menos 8.000 actores del Sistema de Abastecimiento Distrital de Alimentos, especialmente a los campesinos, y el fortalecimiento de sus organizaciones sociales					<table border="1"> <thead> <tr> <th colspan="4">AVANCES DE LA META</th> </tr> <tr> <th>Ponderación</th> <th>En la Vigencia</th> <th>Transcurrido</th> <th>Acumulado en PDD</th> </tr> </thead> <tbody> <tr> <td align="center">100.00%</td> <td align="center">0.00% </td> <td align="center">7.40% </td> <td align="center">6.12% </td> </tr> </tbody> </table>				AVANCES DE LA META				Ponderación	En la Vigencia	Transcurrido	Acumulado en PDD	100.00%	0.00%	7.40%	6.12%
AVANCES DE LA META																				
Ponderación	En la Vigencia	Transcurrido	Acumulado en PDD																	
100.00%	0.00%	7.40%	6.12%																	
<table border="1"> <thead> <tr> <th colspan="4">AVANCE DEL INDICADOR</th> </tr> <tr> <th>Vigencia</th> <th>En la Vigencia</th> <th>Transcurrido</th> <th>Acumulado en PDD</th> </tr> </thead> <tbody> <tr> <td align="center">2022</td> <td align="center">0.00%</td> <td align="center">7.40%</td> <td align="center">6.12%</td> </tr> </tbody> </table>					AVANCE DEL INDICADOR				Vigencia	En la Vigencia	Transcurrido	Acumulado en PDD	2022	0.00%	7.40%	6.12%	100.00%	0.00%	7.40%	6.12%
AVANCE DEL INDICADOR																				
Vigencia	En la Vigencia	Transcurrido	Acumulado en PDD																	
2022	0.00%	7.40%	6.12%																	
183 Fortalecer al menos seis (6) zonas de aglomeraciones productivas en articulación con las entidades competentes (tales como seguridad y movilidad, entre otras), en temas de oportunidad para ciudad donde tengamos ventajas comparativa y competitivas, tales como: industrias creativas y culturales, bioeconomía, tecnología y servicios y economía circular como transversal, entre otros					<table border="1"> <thead> <tr> <th colspan="4">AVANCES DE LA META</th> </tr> <tr> <th>Ponderación</th> <th>En la Vigencia</th> <th>Transcurrido</th> <th>Acumulado en PDD</th> </tr> </thead> <tbody> <tr> <td align="center">100.00%</td> <td align="center">83.33% </td> <td align="center">104.63% </td> <td align="center">69.44% </td> </tr> </tbody> </table>				AVANCES DE LA META				Ponderación	En la Vigencia	Transcurrido	Acumulado en PDD	100.00%	83.33%	104.63%	69.44%
AVANCES DE LA META																				
Ponderación	En la Vigencia	Transcurrido	Acumulado en PDD																	
100.00%	83.33%	104.63%	69.44%																	
<table border="1"> <thead> <tr> <th colspan="4">AVANCE DEL INDICADOR</th> </tr> <tr> <th>Vigencia</th> <th>En la Vigencia</th> <th>Transcurrido</th> <th>Acumulado en PDD</th> </tr> </thead> <tbody> <tr> <td align="center">2022</td> <td align="center">100.00%</td> <td align="center">105.56%</td> <td align="center">63.33%</td> </tr> </tbody> </table>					AVANCE DEL INDICADOR				Vigencia	En la Vigencia	Transcurrido	Acumulado en PDD	2022	100.00%	105.56%	63.33%	83.33%	83.33%	87.96%	52.77%
AVANCE DEL INDICADOR																				
Vigencia	En la Vigencia	Transcurrido	Acumulado en PDD																	
2022	100.00%	105.56%	63.33%																	
731 Número de ciudadanos en ejercicio de actividades productivas y/o comerciales asociadas a los sectores de medicamentos, cosméticos y afines, con apropiación y uso de habilidades tecnológicas					16.67%	0.00%	16.67%	16.67%												
184 Organizar al menos 1.600 mercados campesinos, que hagan parte de circuitos económicos					<table border="1"> <thead> <tr> <th colspan="4">AVANCES DE LA META</th> </tr> <tr> <th>Ponderación</th> <th>En la Vigencia</th> <th>Transcurrido</th> <th>Acumulado en PDD</th> </tr> </thead> <tbody> <tr> <td align="center">100.00%</td> <td align="center">13.11% </td> <td align="center">56.71% </td> <td align="center">41.57% </td> </tr> </tbody> </table>				AVANCES DE LA META				Ponderación	En la Vigencia	Transcurrido	Acumulado en PDD	100.00%	13.11%	56.71%	41.57%
AVANCES DE LA META																				
Ponderación	En la Vigencia	Transcurrido	Acumulado en PDD																	
100.00%	13.11%	56.71%	41.57%																	
<table border="1"> <thead> <tr> <th colspan="4">AVANCE DEL INDICADOR</th> </tr> <tr> <th>Vigencia</th> <th>En la Vigencia</th> <th>Transcurrido</th> <th>Acumulado en PDD</th> </tr> </thead> <tbody> <tr> <td align="center">2022</td> <td align="center">13.11%</td> <td align="center">56.71%</td> <td align="center">41.57%</td> </tr> </tbody> </table>					AVANCE DEL INDICADOR				Vigencia	En la Vigencia	Transcurrido	Acumulado en PDD	2022	13.11%	56.71%	41.57%	100.00%	13.11%	56.71%	41.57%
AVANCE DEL INDICADOR																				
Vigencia	En la Vigencia	Transcurrido	Acumulado en PDD																	
2022	13.11%	56.71%	41.57%																	
185 Promover una Bogotá productiva 24 horas, 7 días a la semana, segura, incluyente y cuidadora, que procure generar empleo					<table border="1"> <thead> <tr> <th colspan="4">AVANCES DE LA META</th> </tr> <tr> <th>Ponderación</th> <th>En la Vigencia</th> <th>Transcurrido</th> <th>Acumulado en PDD</th> </tr> </thead> <tbody> <tr> <td align="center">100.00%</td> <td align="center">10.34% </td> <td align="center">62.32% </td> <td align="center">43.00% </td> </tr> </tbody> </table>				AVANCES DE LA META				Ponderación	En la Vigencia	Transcurrido	Acumulado en PDD	100.00%	10.34%	62.32%	43.00%
AVANCES DE LA META																				
Ponderación	En la Vigencia	Transcurrido	Acumulado en PDD																	
100.00%	10.34%	62.32%	43.00%																	
<table border="1"> <thead> <tr> <th colspan="4">AVANCE DEL INDICADOR</th> </tr> <tr> <th>Vigencia</th> <th>En la Vigencia</th> <th>Transcurrido</th> <th>Acumulado en PDD</th> </tr> </thead> <tbody> <tr> <td align="center">2022</td> <td align="center">10.34%</td> <td align="center">62.32%</td> <td align="center">43.00%</td> </tr> </tbody> </table>					AVANCE DEL INDICADOR				Vigencia	En la Vigencia	Transcurrido	Acumulado en PDD	2022	10.34%	62.32%	43.00%	100.00%	10.34%	62.32%	43.00%
AVANCE DEL INDICADOR																				
Vigencia	En la Vigencia	Transcurrido	Acumulado en PDD																	
2022	10.34%	62.32%	43.00%																	
186 Vincular al menos 750 hogares y/o unidades productivas a procesos productivos sostenibles y sustentables y de comercialización en el sector rural					<table border="1"> <thead> <tr> <th colspan="4">AVANCES DE LA META</th> </tr> <tr> <th>Ponderación</th> <th>En la Vigencia</th> <th>Transcurrido</th> <th>Acumulado en PDD</th> </tr> </thead> <tbody> <tr> <td align="center">100.00%</td> <td align="center">0.00% </td> <td align="center">67.21% </td> <td align="center">29.62% </td> </tr> </tbody> </table>				AVANCES DE LA META				Ponderación	En la Vigencia	Transcurrido	Acumulado en PDD	100.00%	0.00%	67.21%	29.62%
AVANCES DE LA META																				
Ponderación	En la Vigencia	Transcurrido	Acumulado en PDD																	
100.00%	0.00%	67.21%	29.62%																	
<table border="1"> <thead> <tr> <th colspan="4">AVANCE DEL INDICADOR</th> </tr> <tr> <th>Vigencia</th> <th>En la Vigencia</th> <th>Transcurrido</th> <th>Acumulado en PDD</th> </tr> </thead> <tbody> <tr> <td align="center">2022</td> <td align="center">0.00%</td> <td align="center">67.21%</td> <td align="center">29.62%</td> </tr> </tbody> </table>					AVANCE DEL INDICADOR				Vigencia	En la Vigencia	Transcurrido	Acumulado en PDD	2022	0.00%	67.21%	29.62%	100.00%	0.00%	67.21%	29.62%
AVANCE DEL INDICADOR																				
Vigencia	En la Vigencia	Transcurrido	Acumulado en PDD																	
2022	0.00%	67.21%	29.62%																	
200 Número de hogares y/o unidades productivas vinculados a procesos productivos					<table border="1"> <thead> <tr> <th colspan="4">AVANCES DE LA META</th> </tr> <tr> <th>Ponderación</th> <th>En la Vigencia</th> <th>Transcurrido</th> <th>Acumulado en PDD</th> </tr> </thead> <tbody> <tr> <td align="center">100.00%</td> <td align="center">6.36% </td> <td align="center">26.88% </td> <td align="center">13.44% </td> </tr> </tbody> </table>				AVANCES DE LA META				Ponderación	En la Vigencia	Transcurrido	Acumulado en PDD	100.00%	6.36%	26.88%	13.44%
AVANCES DE LA META																				
Ponderación	En la Vigencia	Transcurrido	Acumulado en PDD																	
100.00%	6.36%	26.88%	13.44%																	
<table border="1"> <thead> <tr> <th colspan="4">AVANCE DEL INDICADOR</th> </tr> <tr> <th>Vigencia</th> <th>En la Vigencia</th> <th>Transcurrido</th> <th>Acumulado en PDD</th> </tr> </thead> <tbody> <tr> <td align="center">2022</td> <td align="center">0.00%</td> <td align="center">67.21%</td> <td align="center">29.62%</td> </tr> </tbody> </table>					AVANCE DEL INDICADOR				Vigencia	En la Vigencia	Transcurrido	Acumulado en PDD	2022	0.00%	67.21%	29.62%	100.00%	6.36%	26.88%	13.44%
AVANCE DEL INDICADOR																				
Vigencia	En la Vigencia	Transcurrido	Acumulado en PDD																	
2022	0.00%	67.21%	29.62%																	
187 Potenciar al menos 6 plazas distritales de mercado para el turismo y 8 plazas distritales de mercado para abastecimiento (todas con reforzamiento estructural)					<table border="1"> <thead> <tr> <th colspan="4">AVANCES DE LA META</th> </tr> <tr> <th>Ponderación</th> <th>En la Vigencia</th> <th>Transcurrido</th> <th>Acumulado en PDD</th> </tr> </thead> <tbody> <tr> <td align="center">100.00%</td> <td align="center">6.36% </td> <td align="center">26.88% </td> <td align="center">13.44% </td> </tr> </tbody> </table>				AVANCES DE LA META				Ponderación	En la Vigencia	Transcurrido	Acumulado en PDD	100.00%	6.36%	26.88%	13.44%
AVANCES DE LA META																				
Ponderación	En la Vigencia	Transcurrido	Acumulado en PDD																	
100.00%	6.36%	26.88%	13.44%																	
<table border="1"> <thead> <tr> <th colspan="4">AVANCE DEL INDICADOR</th> </tr> <tr> <th>Vigencia</th> <th>En la Vigencia</th> <th>Transcurrido</th> <th>Acumulado en PDD</th> </tr> </thead> <tbody> <tr> <td align="center">2022</td> <td align="center">0.00%</td> <td align="center">67.21%</td> <td align="center">29.62%</td> </tr> </tbody> </table>					AVANCE DEL INDICADOR				Vigencia	En la Vigencia	Transcurrido	Acumulado en PDD	2022	0.00%	67.21%	29.62%	100.00%	6.36%	26.88%	13.44%
AVANCE DEL INDICADOR																				
Vigencia	En la Vigencia	Transcurrido	Acumulado en PDD																	
2022	0.00%	67.21%	29.62%																	

<= 40%
 > 40% y <= 70
 > 70% y <= 90
 > 90

Plan de Desarrollo UN NUEVO CONTRATO SOCIAL Y AMBIENTAL PARA LA BOGOTÁ DEL SIGLO XXI

Informe de avance de Metas Sectoriales a 31/03/2022

PROPÓSITO HACER UN NUEVO CONTRATO SOCIAL CON IGUALDAD DE OPORTUNIDADES PARA LA INCLUSIÓN SOCIAL, PRODUCTIVA Y POLÍTICA

Programa General / N/A / Metas Sectoriales / Indicador

201	Número de plazas distritales de mercado para el turismo potenciadas	2022	6.82%	31.67%	15.83%	40.00%	2.73%	12.67%	6.33%	
602	Número de plazas distritales de mercado para abastecimiento potenciadas	2022	5.94%	24.75%	12.38%	50.00%	2.97%	12.38%	6.19%	
689	Porcentaje de avance de obra de reforzamiento estructural de plazas de mercado	2022	6.60%	18.30%	9.15%	10.00%	0.66%	1.83%	0.92%	

Plan de Desarrollo UN NUEVO CONTRATO SOCIAL Y AMBIENTAL PARA LA BOGOTÁ DEL SIGLO XXI

Informe de avance de Metas Sectoriales a 31/03/2022

PROPÓSITO HACER UN NUEVO CONTRATO SOCIAL CON IGUALDAD DE OPORTUNIDADES PARA LA INCLUSIÓN SOCIAL, PRODUCTIVA Y POLÍTICA

Programa General / N/A / Metas Sectoriales / Indicador

26 Bogotá y región, el mejor destino para visitar

0 N/A

188 Actualizar la política distrital de turismo	AVANCE DEL INDICADOR				AVANCES DE LA META			
	Vigencia	En la Vigencia	Transcurrido	Acumulado en PDD	Ponderación	En la Vigencia	Transcurrido	Acumulado en PDD
	202	2022	58.33%	58.33%	56.00%	100.00%	58.33% ⚠	58.33% ⚠
189 Construir o intervenir en infraestructura al menos tres atractivos turísticos	AVANCE DEL INDICADOR				AVANCES DE LA META			
203 Número de atractivos turísticos construidos o intervenidos	Vigencia	En la Vigencia	Transcurrido	Acumulado en PDD	Ponderación	En la Vigencia	Transcurrido	Acumulado en PDD
202	2022	90.29%	95.00%	63.33%	95.00%	85.78%	90.25%	60.16%
708 Porcentaje de avance físico del proyecto financiado con recursos sistema general de regalías denominado "Estudios Monserrate"	2022	20.00%	95.20%	95.20%	5.00%	1.00%	4.76%	4.76%
190 Implementar un programa de promoción y mercadeo para el turismo en Bogotá orientado en la recuperación y fortalecimiento de la actividad turística de la ciudad	AVANCE DEL INDICADOR				AVANCES DE LA META			
204 Número de personas impactadas por campañas publicitarias	Vigencia	En la Vigencia	Transcurrido	Acumulado en PDD	Ponderación	En la Vigencia	Transcurrido	Acumulado en PDD
202	2022	2.92%	43.98%	22.42%	100.00%	2.92% 🚫	43.98% ⚠	22.42% 🚫
191 Fortalecer la red de información turística de Bogotá Región	AVANCE DEL INDICADOR				AVANCES DE LA META			
205 Número de consultas realizadas por turistas en la ciudad a través de los distintos canales de información	Vigencia	En la Vigencia	Transcurrido	Acumulado en PDD	Ponderación	En la Vigencia	Transcurrido	Acumulado en PDD
202	2022	6.21%	22.51%	6.80%	100.00%	6.21% 🚫	22.51% 🚫	6.80% 🚫
192 Implementar al menos seis productos turísticos, de los cuales 3 sean de alcance regional	AVANCE DEL INDICADOR				AVANCES DE LA META			
206 Número de productos turísticos de alcance distrital y regional implementados	Vigencia	En la Vigencia	Transcurrido	Acumulado en PDD	Ponderación	En la Vigencia	Transcurrido	Acumulado en PDD
202	2022	25.00%	62.50%	41.67%	56.00%	14.00%	35.00%	23.34%
690 Número de proyectos para promover, apoyar e impulsar el desarrollo del sector turístico en Bogotá y la región	2022	0.00%	51.85%	19.05%	30.00%	0.00%	15.56%	5.72%

<= 40%
 > 40% y <= 70
 > 70% y <= 90
 > 90

Plan de Desarrollo UN NUEVO CONTRATO SOCIAL Y AMBIENTAL PARA LA BOGOTÁ DEL SIGLO XXI

Informe de avance de Metas Sectoriales a 31/03/2022

PROPÓSITO HACER UN NUEVO CONTRATO SOCIAL CON IGUALDAD DE OPORTUNIDADES PARA LA INCLUSIÓN SOCIAL, PRODUCTIVA Y POLÍTICA

Programa General / N/A / Metas Sectoriales / Indicador

709	Porcentaje de avance físico del proyecto financiado con regalías denominado "Ruta Leyenda El Dorado"	2022	9.50%	65.61%	65.61%	7.00%	0.67%	4.59%	4.59%													
732	Porcentaje de avance físico del proyecto financiado con regalías denominado "Biciregión a cargo de la RAP-E Región Central"	2022	66.00%	95.92%	95.92%	7.00%	4.62%	6.71%	6.71%													
193 Implementar señalización turística en al menos tres corredores de la ciudad						<table border="1"> <thead> <tr> <th colspan="4">AVANCES DE LA META</th> </tr> <tr> <th>Ponderación</th> <th>En la Vigencia</th> <th>Transcurrido</th> <th>Acumulado en PDD</th> </tr> </thead> <tbody> <tr> <td>100.00%</td> <td>60.00% </td> <td>75.00% </td> <td>46.15% </td> </tr> </tbody> </table>					AVANCES DE LA META				Ponderación	En la Vigencia	Transcurrido	Acumulado en PDD	100.00%	60.00%	75.00%	46.15%
AVANCES DE LA META																						
Ponderación	En la Vigencia	Transcurrido	Acumulado en PDD																			
100.00%	60.00%	75.00%	46.15%																			
<table border="1"> <thead> <tr> <th colspan="4">AVANCE DEL INDICADOR</th> </tr> <tr> <th>Vigencia</th> <th>En la Vigencia</th> <th>Transcurrido</th> <th>Acumulado en PDD</th> </tr> </thead> <tbody> <tr> <td>2022</td> <td>60.00%</td> <td>75.00%</td> <td>46.15%</td> </tr> </tbody> </table>						AVANCE DEL INDICADOR				Vigencia	En la Vigencia	Transcurrido	Acumulado en PDD	2022	60.00%	75.00%	46.15%	100.00%	60.00%	75.00%	46.15%	
AVANCE DEL INDICADOR																						
Vigencia	En la Vigencia	Transcurrido	Acumulado en PDD																			
2022	60.00%	75.00%	46.15%																			
194 Implementar una estrategia de promoción y comunicaciones de corto plazo orientada al cuidado y mantenimiento de la imagen turística de la ciudad y recuperación de la confianza del turista en el marco de la emergencia del Covid 19						<table border="1"> <thead> <tr> <th colspan="4">AVANCES DE LA META</th> </tr> <tr> <th>Ponderación</th> <th>En la Vigencia</th> <th>Transcurrido</th> <th>Acumulado en PDD</th> </tr> </thead> <tbody> <tr> <td>100.00%</td> <td>0.00% </td> <td>100.00% </td> <td>100.00% </td> </tr> </tbody> </table>					AVANCES DE LA META				Ponderación	En la Vigencia	Transcurrido	Acumulado en PDD	100.00%	0.00%	100.00%	100.00%
AVANCES DE LA META																						
Ponderación	En la Vigencia	Transcurrido	Acumulado en PDD																			
100.00%	0.00%	100.00%	100.00%																			
<table border="1"> <thead> <tr> <th colspan="4">AVANCE DEL INDICADOR</th> </tr> <tr> <th>Vigencia</th> <th>En la Vigencia</th> <th>Transcurrido</th> <th>Acumulado en PDD</th> </tr> </thead> <tbody> <tr> <td>2022</td> <td>0.00%</td> <td>100.00%</td> <td>100.00%</td> </tr> </tbody> </table>						AVANCE DEL INDICADOR				Vigencia	En la Vigencia	Transcurrido	Acumulado en PDD	2022	0.00%	100.00%	100.00%	100.00%	0.00%	100.00%	100.00%	
AVANCE DEL INDICADOR																						
Vigencia	En la Vigencia	Transcurrido	Acumulado en PDD																			
2022	0.00%	100.00%	100.00%																			
208 Número de personas impactadas por campañas publicitarias																						
195 Incorporar al menos 10% de los prestadores de servicios turísticos de la ciudad en el programa de turismo sostenible, que incluya un 2% con énfasis en bioseguridad						<table border="1"> <thead> <tr> <th colspan="4">AVANCES DE LA META</th> </tr> <tr> <th>Ponderación</th> <th>En la Vigencia</th> <th>Transcurrido</th> <th>Acumulado en PDD</th> </tr> </thead> <tbody> <tr> <td>100.00%</td> <td>19.38% </td> <td>72.70% </td> <td>52.17% </td> </tr> </tbody> </table>					AVANCES DE LA META				Ponderación	En la Vigencia	Transcurrido	Acumulado en PDD	100.00%	19.38%	72.70%	52.17%
AVANCES DE LA META																						
Ponderación	En la Vigencia	Transcurrido	Acumulado en PDD																			
100.00%	19.38%	72.70%	52.17%																			
<table border="1"> <thead> <tr> <th colspan="4">AVANCE DEL INDICADOR</th> </tr> <tr> <th>Vigencia</th> <th>En la Vigencia</th> <th>Transcurrido</th> <th>Acumulado en PDD</th> </tr> </thead> <tbody> <tr> <td>2022</td> <td>19.38%</td> <td>72.70%</td> <td>52.17%</td> </tr> </tbody> </table>						AVANCE DEL INDICADOR				Vigencia	En la Vigencia	Transcurrido	Acumulado en PDD	2022	19.38%	72.70%	52.17%	100.00%	19.38%	72.70%	52.17%	
AVANCE DEL INDICADOR																						
Vigencia	En la Vigencia	Transcurrido	Acumulado en PDD																			
2022	19.38%	72.70%	52.17%																			
196 Impulsar 1 programa de captación y organización de congresos, convenciones, reuniones, viajes de incentivo y grandes eventos para la recuperación de la industria de reuniones en Bogotá						<table border="1"> <thead> <tr> <th colspan="4">AVANCES DE LA META</th> </tr> <tr> <th>Ponderación</th> <th>En la Vigencia</th> <th>Transcurrido</th> <th>Acumulado en PDD</th> </tr> </thead> <tbody> <tr> <td>100.00%</td> <td>50.00% </td> <td>87.50% </td> <td>70.00% </td> </tr> </tbody> </table>					AVANCES DE LA META				Ponderación	En la Vigencia	Transcurrido	Acumulado en PDD	100.00%	50.00%	87.50%	70.00%
AVANCES DE LA META																						
Ponderación	En la Vigencia	Transcurrido	Acumulado en PDD																			
100.00%	50.00%	87.50%	70.00%																			
<table border="1"> <thead> <tr> <th colspan="4">AVANCE DEL INDICADOR</th> </tr> <tr> <th>Vigencia</th> <th>En la Vigencia</th> <th>Transcurrido</th> <th>Acumulado en PDD</th> </tr> </thead> <tbody> <tr> <td>2022</td> <td>50.00%</td> <td>87.50%</td> <td>70.00%</td> </tr> </tbody> </table>						AVANCE DEL INDICADOR				Vigencia	En la Vigencia	Transcurrido	Acumulado en PDD	2022	50.00%	87.50%	70.00%	100.00%	50.00%	87.50%	70.00%	
AVANCE DEL INDICADOR																						
Vigencia	En la Vigencia	Transcurrido	Acumulado en PDD																			
2022	50.00%	87.50%	70.00%																			
210 Número de eventos captados a causa de la estrategia implementada por el IDT																						

<= 40%
 > 40% y <= 70
 > 70% y <= 90
 > 90

Plan de Desarrollo UN NUEVO CONTRATO SOCIAL Y AMBIENTAL PARA LA BOGOTÁ DEL SIGLO XXI

Informe de avance de Metas Sectoriales a 31/03/2022

PROPÓSITO CAMBIAR NUESTROS HÁBITOS DE VIDA PARA REVERDECER A BOGOTÁ Y ADAPTARNOS Y MITIGAR LA CRISIS CLIMÁTICA

Programa General / N/A / Metas Sectoriales / Indicador

27 Cambio cultural para la gestión de la crisis climática

0 N/A

Indicador	AVANCE DEL INDICADOR				AVANCES DE LA META			
	Vigencia	En la Vigencia	Transcurrido	Acumulado en PDD	Ponderación	En la Vigencia	Transcurrido	Acumulado en PDD
197 100% de los colegios públicos distritales con estrategia de educación ambiental y protección animal					100.00%	0.00%	50.31%	41.00%
211 Porcentaje de colegios públicos distritales que implementan Proyectos Ambientales Escolares - PRAE y la estrategia de servicio social ambiental con un enfoque sistémico y de formación de competencias ciudadanas y socioemocionales entorno al ambiente	2022	0.00%	50.31%	41.00%	100.00%	0.00%	50.31%	41.00%
198 Articular, consolidar e implementar el Plan de Acción Climática Bogotá 2020-2050 incluyendo la gestión necesaria para lograr una reducción de por lo menos 15% en la emisión de Gases de Efecto Invernadero de Bogotá para 2024, incluyendo herramientas como la participación de la ciudad en los mercados de carbono					100.00%	20.00%	69.23%	45.00%
212 Número de estrategias consolidadas e implementadas	2022	20.00%	69.23%	45.00%	100.00%	20.00%	69.23%	45.00%
199 Implementar una (1) Estrategia Distrital de Crecimiento Verde con enfoque de sostenibilidad ambiental e innovación que impulse la eficiencia energética, las fuentes no convencionales de energías renovables y la economía circular de manera articulada con los grandes y pequeños generadores y consumidores y que incorpore un sistema de monitoreo para medir la transición hacia un crecimiento verde y el cumplimiento de los ODS					100.00%	10.00%	58.46%	38.00%
213 Número de estrategias Distritales de Crecimiento Verde implementadas	2022	10.00%	58.46%	38.00%	100.00%	10.00%	58.46%	38.00%
200 Realizar la gestión y seguimiento a la aplicación de los determinantes ambientales en 1.000 proyectos de ciudad tomando en cuenta medidas de adaptación y mitigación a la crisis climática					100.00%	19.20%	61.59%	32.50%
214 Número de proyectos de ciudad con gestión para la incorporación de determinantes ambientales, con medidas de adaptación y mitigación al cambio climático	2022	18.67%	62.92%	34.50%	60.00%	11.20%	37.75%	20.70%
215 Número de proyectos de ciudad con seguimiento de la aplicación de los determinantes ambientales	2022	20.00%	59.60%	29.50%	40.00%	8.00%	23.84%	11.80%
201 Reverdecer 20.000 m2 en la ciudad a través del fortalecimiento de la infraestructura vegetada					100.00%	19.12%	63.37%	34.98%
216 Metros cuadrados reverdecidos en la ciudad a través del fortalecimiento de la infraestructura vegetada (techos verdes y jardines verticales con acompañamiento técnico)	2022	19.12%	63.37%	34.98%	100.00%	19.12%	63.37%	34.98%

<= 40%
 > 40% y <= 70
 > 70% y <= 90
 > 90

Plan de Desarrollo UN NUEVO CONTRATO SOCIAL Y AMBIENTAL PARA LA BOGOTÁ DEL SIGLO XXI

Informe de avance de Metas Sectoriales a 31/03/2022

PROPÓSITO CAMBIAR NUESTROS HÁBITOS DE VIDA PARA REVERDECER A BOGOTÁ Y ADAPTARNOS Y MITIGAR LA CRISIS CLIMÁTICA

Programa General / N/A / Metas Sectoriales / Indicador

28 Bogotá protectora de sus recursos naturales

0 N/A

Código	Descripción	AVANCE DEL INDICADOR				AVANCES DE LA META			
		Vigencia	En la Vigencia	Transcurrido	Acumulado en PDD	Ponderación	En la Vigencia	Transcurrido	Acumulado en PDD
202	Alcanzar el 75% de cumplimiento del plan de manejo de la franja de adecuación de los Cerros Orientales en lo que corresponde a la SDA								
217	Porcentaje de avance en el cumplimiento de los proyectos del Plan de manejo del área de ocupación pública prioritaria de la franja de adecuación de Cerros Orientales de competencia de la SDA	2022	83.09%	83.09%	70.91%	100.00%	83.09% ✓	83.09% ✓	70.91% ✓
203	Diagnóstico para la recuperación del caudal ecológico para los humedales de Tibánica, Conejera, Juan Amarillo, Salitre, Jaboque, Córdoba, Techo, Burro, Vaca y Capellanía								
218	Número de diagnósticos para la recuperación del caudal ecológico de humedales (indicador original del Acuerdo es Hectáreas para la conservación en cuencas abastecedoras y otras áreas de importancia estratégica para la empresa de Acueducto y Alcantarillado de Bogotá)	2022	0.00%	20.00%	10.00%	100.00%	0.00% ⚠	20.00% ⚠	10.00% ⚠
204	Administrar y manejar o gestionar, de forma participativa, el 100% de las áreas protegidas, humedales, parques ecológicos de montaña y otras áreas de interés ambiental, priorizadas para la consolidación de la Estructura Ecológica Principal de Bogotá, promoviendo su renaturalización y uso público de manera compatible con sus objetivos de conservación, garantizando el caudal ecológico a 3 humedales y completando el diagnóstico para que se le garantice a otros once								
219	Porcentaje de áreas protegidas (PEDEM y PEDH) y otras áreas de interés ambiental mediante el desarrollo de acciones de administración	2022	100.00%	100.00%	60.00%	100.00%	100.00% ★	100.00% ★	60.00% ⚠
205	Completar 3 corredores ambientales en áreas aferentes a corredores ecológicos de ronda o parques ecológicos distritales de humedal con una visión concentrada en la ecosostenibilidad respetando los espacios del agua y su biodiversidad asociada								
220	Número de corredores ambientales construidos	2022	37.40%	59.00%	39.33%	99.00%	37.03% ⚠	58.91% ⚠	39.44% ⚠
698	Porcentaje de avance físico del proyecto financiado con regalías denominado Estudios corredor Teusacá	2022	0.00%	50.00%	50.00%	1.00%	0.00%	0.50%	0.50%
206	Consolidar más de 153 nuevas hectáreas con estrategias de conservación para la preservación, uso y manejo sostenible de la biodiversidad y sus servicios ecosistémicos, en áreas protegidas y de especial interés ambiental de Bogotá D.C, entre ellas el parque ecológico distrital de montaña Entrenubes, Cuchilla del Gavilán, zona rural de Usme, Ciudad Bolívar y Cerro Seco								

<= 40%
 > 40% y <= 70
 > 70% y <= 90
 > 90

Plan de Desarrollo UN NUEVO CONTRATO SOCIAL Y AMBIENTAL PARA LA BOGOTÁ DEL SIGLO XXI

Informe de avance de Metas Sectoriales a 31/03/2022

PROPÓSITO CAMBIAR NUESTROS HÁBITOS DE VIDA PARA REVERDECER A BOGOTÁ Y ADAPTARNOS Y MITIGAR LA CRISIS CLIMÁTICA

Programa General / N/A / Metas Sectoriales / Indicador

221	Número de hectáreas nuevas con estrategias de conservación o adquisición implementadas para incrementar oferta de servicios ambientales y ecosistémicos	2022	0.00%	33.51%	16.80%	100.00%	0.00%	33.51%	16.80%																									
207 En cumplimiento del plan de manejo ambiental de la reserva Thomas Vander Hammen en 100 Hectáreas de la reserva se implementara en 100 hectáreas de la reserva, se implementaran las siguientes acciones, procesos de restauración en la reserva incluyendo el bosque las mercedes, procesos de adquisición predial, acuerdos de conformación e implementación de herramientas de paisajes con los propietarios y se adelantaran el acompañamiento y asesoría a los proceso de restitución productiva en las zonas de uso sostenible		<table border="1"> <tr><th colspan="4">AVANCE DEL INDICADOR</th></tr> <tr><th>Vigencia</th><th>En la Vigencia</th><th>Transcurrido</th><th>Acumulado en PDD</th></tr> <tr><td></td><td></td><td></td><td></td></tr> </table>				AVANCE DEL INDICADOR				Vigencia	En la Vigencia	Transcurrido	Acumulado en PDD					<table border="1"> <tr><th colspan="4">AVANCES DE LA META</th></tr> <tr><th>Ponderación</th><th>En la Vigencia</th><th>Transcurrido</th><th>Acumulado en PDD</th></tr> <tr><td>100.00%</td><td>0.00% </td><td>71.30% </td><td>52.18% </td></tr> </table>				AVANCES DE LA META				Ponderación	En la Vigencia	Transcurrido	Acumulado en PDD	100.00%	0.00%	71.30%	52.18%	
AVANCE DEL INDICADOR																																		
Vigencia	En la Vigencia	Transcurrido	Acumulado en PDD																															
AVANCES DE LA META																																		
Ponderación	En la Vigencia	Transcurrido	Acumulado en PDD																															
100.00%	0.00%	71.30%	52.18%																															
222	Número de hectáreas nuevas con estrategias de conservación o adquisición implementadas para incrementar oferta de servicios ambientales y ecosistémicos	2022	0.00%	71.30%	52.18%	100.00%	0.00%	71.30%	52.18%																									
208 Construcción campamento Piedras Gordas - PMA Chingaza		<table border="1"> <tr><th colspan="4">AVANCE DEL INDICADOR</th></tr> <tr><th>Vigencia</th><th>En la Vigencia</th><th>Transcurrido</th><th>Acumulado en PDD</th></tr> <tr><td></td><td></td><td></td><td></td></tr> </table>				AVANCE DEL INDICADOR				Vigencia	En la Vigencia	Transcurrido	Acumulado en PDD					<table border="1"> <tr><th colspan="4">AVANCES DE LA META</th></tr> <tr><th>Ponderación</th><th>En la Vigencia</th><th>Transcurrido</th><th>Acumulado en PDD</th></tr> <tr><td>100.00%</td><td>38.37% </td><td>78.80% </td><td>78.80% </td></tr> </table>				AVANCES DE LA META				Ponderación	En la Vigencia	Transcurrido	Acumulado en PDD	100.00%	38.37%	78.80%	78.80%	
AVANCE DEL INDICADOR																																		
Vigencia	En la Vigencia	Transcurrido	Acumulado en PDD																															
AVANCES DE LA META																																		
Ponderación	En la Vigencia	Transcurrido	Acumulado en PDD																															
100.00%	38.37%	78.80%	78.80%																															
223	Porcentaje de avance en la construcción del campamento piedras gordas	2022	38.37%	78.80%	78.80%	100.00%	38.37%	78.80%	78.80%																									
209 Formular e implementar intervención integral de 30 Ha en la Estructura Ecológica Principal que incluya áreas de importancia estratégica para la Empresa de Acueducto y Alcantarillado de Bogotá		<table border="1"> <tr><th colspan="4">AVANCE DEL INDICADOR</th></tr> <tr><th>Vigencia</th><th>En la Vigencia</th><th>Transcurrido</th><th>Acumulado en PDD</th></tr> <tr><td></td><td></td><td></td><td></td></tr> </table>				AVANCE DEL INDICADOR				Vigencia	En la Vigencia	Transcurrido	Acumulado en PDD					<table border="1"> <tr><th colspan="4">AVANCES DE LA META</th></tr> <tr><th>Ponderación</th><th>En la Vigencia</th><th>Transcurrido</th><th>Acumulado en PDD</th></tr> <tr><td>100.00%</td><td>83.18% </td><td>96.28% </td><td>95.63% </td></tr> </table>				AVANCES DE LA META				Ponderación	En la Vigencia	Transcurrido	Acumulado en PDD	100.00%	83.18%	96.28%	95.63%	
AVANCE DEL INDICADOR																																		
Vigencia	En la Vigencia	Transcurrido	Acumulado en PDD																															
AVANCES DE LA META																																		
Ponderación	En la Vigencia	Transcurrido	Acumulado en PDD																															
100.00%	83.18%	96.28%	95.63%																															
224	Número de hectáreas con Intervención integral en la estructura ecológica principal	2022	83.18%	96.28%	95.63%	100.00%	83.18%	96.28%	95.63%																									
210 Implementar un programa de monitoreo, evaluación y seguimiento de la biodiversidad en áreas protegidas y otras de interés ambiental en Bogotá, con estrategias de investigación y ciencias ciudadanas		<table border="1"> <tr><th colspan="4">AVANCE DEL INDICADOR</th></tr> <tr><th>Vigencia</th><th>En la Vigencia</th><th>Transcurrido</th><th>Acumulado en PDD</th></tr> <tr><td></td><td></td><td></td><td></td></tr> </table>				AVANCE DEL INDICADOR				Vigencia	En la Vigencia	Transcurrido	Acumulado en PDD					<table border="1"> <tr><th colspan="4">AVANCES DE LA META</th></tr> <tr><th>Ponderación</th><th>En la Vigencia</th><th>Transcurrido</th><th>Acumulado en PDD</th></tr> <tr><td>100.00%</td><td>12.00% </td><td>60.00% </td><td>33.00% </td></tr> </table>				AVANCES DE LA META				Ponderación	En la Vigencia	Transcurrido	Acumulado en PDD	100.00%	12.00%	60.00%	33.00%	
AVANCE DEL INDICADOR																																		
Vigencia	En la Vigencia	Transcurrido	Acumulado en PDD																															
AVANCES DE LA META																																		
Ponderación	En la Vigencia	Transcurrido	Acumulado en PDD																															
100.00%	12.00%	60.00%	33.00%																															
225	Número de programas de monitoreo, evaluación y seguimiento de la biodiversidad diseñado y en implementación	2022	12.00%	60.00%	33.00%	100.00%	12.00%	60.00%	33.00%																									
211 Implementar y efectuar el seguimiento a cuatro (4) proyectos de conectividad ecológica para la conservación de la biodiversidad, incluyendo el corredor ecológico regional Paramos Chingaza-Sumapaz, corredores cuenca alta, Cerros orientales, Van Der Hammen, Torca, Corredor Cerros y el Virrey, y corredores suba - conejera (Urbano - Rural)		<table border="1"> <tr><th colspan="4">AVANCE DEL INDICADOR</th></tr> <tr><th>Vigencia</th><th>En la Vigencia</th><th>Transcurrido</th><th>Acumulado en PDD</th></tr> <tr><td></td><td></td><td></td><td></td></tr> </table>				AVANCE DEL INDICADOR				Vigencia	En la Vigencia	Transcurrido	Acumulado en PDD					<table border="1"> <tr><th colspan="4">AVANCES DE LA META</th></tr> <tr><th>Ponderación</th><th>En la Vigencia</th><th>Transcurrido</th><th>Acumulado en PDD</th></tr> <tr><td>100.00%</td><td>18.00% </td><td>59.00% </td><td>29.50% </td></tr> </table>				AVANCES DE LA META				Ponderación	En la Vigencia	Transcurrido	Acumulado en PDD	100.00%	18.00%	59.00%	29.50%	
AVANCE DEL INDICADOR																																		
Vigencia	En la Vigencia	Transcurrido	Acumulado en PDD																															
AVANCES DE LA META																																		
Ponderación	En la Vigencia	Transcurrido	Acumulado en PDD																															
100.00%	18.00%	59.00%	29.50%																															
226	Número de proyectos de conectividad ecológica en implementación y/o seguimiento	2022	18.00%	59.00%	29.50%	100.00%	18.00%	59.00%	29.50%																									

<= 40%
 > 40% y <= 70
 > 70% y <= 90
 > 90

Plan de Desarrollo UN NUEVO CONTRATO SOCIAL Y AMBIENTAL PARA LA BOGOTÁ DEL SIGLO XXI

Informe de avance de Metas Sectoriales a 31/03/2022

PROPÓSITO CAMBIAR NUESTROS HÁBITOS DE VIDA PARA REVERDECER A BOGOTÁ Y ADAPTARNOS Y MITIGAR LA CRISIS CLIMÁTICA

Programa General / N/A / Metas Sectoriales / Indicador

Programa General / N/A / Metas Sectoriales / Indicador	AVANCE DEL INDICADOR				AVANCES DE LA META			
	Vigencia	En la Vigencia	Transcurrido	Acumulado en PDD	Ponderación	En la Vigencia	Transcurrido	Acumulado en PDD
	212 Implementar y poner en operación el tropicario distrital de la diversidad florística de Colombia					100.00%	66.50%	71.50%
227 Tropicario implementado y operando	2022	70.00%	70.00%	49.00%	95.00%	66.50%	66.50%	46.55%
694 Porcentaje de avance físico del proyecto financiado con regalías denominado Nodos de biodiversidad en el Jardín Botánico	2022	0.00%	100.00%	100.00%	5.00%	0.00%	5.00%	5.00%
213 Incrementar en 6,000 Has, las áreas para la conservación en cuencas abastecedoras y otras áreas de importancia estratégica para la empresa de Acueducto y Alcantarillado de Bogotá					100.00%	3.61%	58.81%	22.94%
228 Número de áreas de conservación incrementadas	2022	3.61%	58.81%	22.94%	100.00%	3.61%	58.81%	22.94%
214 Mantener 590 hectáreas prioritizadas en proceso de recuperación, rehabilitación o restauración ecológica en la estructura ecológica principal y áreas de interés ambiental					100.00%	1.21%	5.91%	3.02%
229 Número de hectáreas prioritizadas con mantenimiento para la recuperación, rehabilitación o restauración ecológica en la estructura ecológica principal y áreas de interés ambiental	2022	1.21%	5.91%	3.02%	100.00%	1.21%	5.91%	3.02%
215 Recuperar ochenta (80) Ha de áreas protegidas del Parque Ecológico Distrital de Montaña Entrenubes afectadas o vulnerables para evitar actuales y futuros procesos de ocupación ilegal					100.00%	0.36%	47.24%	24.54%
230 Número de hectáreas recuperadas de actuales y futuras ocupaciones ilegales	2022	0.36%	47.24%	24.54%	100.00%	0.36%	47.24%	24.54%
216 Restaurar, rehabilitar o recuperar a 370 nuevas hectáreas degradadas en la estructura ecológica principal y áreas de interés ambiental, con 450.000 individuos vegetales					100.00%	1.50%	12.73%	7.06%
231 Número de nuevas hectáreas restauradas, rehabilitadas o recuperadas	2022	1.72%	11.13%	6.18%	50.00%	0.86%	5.57%	3.09%
232 Número de nuevos individuos vegetales plantados	2022	1.28%	14.31%	7.93%	50.00%	0.64%	7.16%	3.97%

<= 40%
 > 40% y <= 70
 > 70% y <= 90
 > 90

Plan de Desarrollo UN NUEVO CONTRATO SOCIAL Y AMBIENTAL PARA LA BOGOTÁ DEL SIGLO XXI

Informe de avance de Metas Sectoriales a 31/03/2022

PROPÓSITO CAMBIAR NUESTROS HÁBITOS DE VIDA PARA REVERDECER A BOGOTÁ Y ADAPTARNOS Y MITIGAR LA CRISIS CLIMÁTICA

Programa General / N/A / Metas Sectoriales / Indicador

29 Asentamientos y entornos protectores

0 N/A

Indicador	AVANCE DEL INDICADOR				AVANCES DE LA META			
	Vigencia	En la Vigencia	Transcurrido	Acumulado en PDD	Ponderación	En la Vigencia	Transcurrido	Acumulado en PDD
217 Beneficiar a 350 familias en zonas de alto riesgo no mitigable a través del programa de reasentamiento								
					100.00%	8.00%	63.20%	21.35%
233 Número de familias beneficiadas a través del programa de reasentamiento	2022	8.00%	63.20%	21.35%	100.00%	8.00%	63.20%	21.35%
218 Construir nueve (9) obras de mitigación para la reducción del riesgo y adaptación a la crisis climática								
					100.00%	0.00%	16.67%	11.11%
234 Número de obras de mitigación para la reducción del riesgo y adaptación al cambio climático	2022	0.00%	16.67%	11.11%	100.00%	0.00%	16.67%	11.11%
219 Realizar el diagnóstico y control ambiental a 1.000 predios de sitios contaminados, suelos degradados y pasivos ambientales								
					100.00%	23.35%	64.85%	32.10%
235 Número de predios diagnosticados y controlados	2022	23.35%	64.85%	32.10%	100.00%	23.35%	64.85%	32.10%
220 Reasentar 2.150 hogares localizados en zonas de alto riesgo no mitigable mediante las modalidades establecidas en el Decreto 255 de 2013 o la última norma vigente, o los ordenados mediante sentencias judiciales o actos administrativos								
					100.00%	13.35%	61.06%	48.28%
236 Número de hogares trasladados	2022	13.35%	61.06%	48.28%	100.00%	13.35%	61.06%	48.28%

<= 40%
 > 40% y <= 70
 > 70% y <= 90
 > 90

Plan de Desarrollo UN NUEVO CONTRATO SOCIAL Y AMBIENTAL PARA LA BOGOTÁ DEL SIGLO XXI

Informe de avance de Metas Sectoriales a 31/03/2022

PROPÓSITO CAMBIAR NUESTROS HÁBITOS DE VIDA PARA REVERDECER A BOGOTÁ Y ADAPTARNOS Y MITIGAR LA CRISIS CLIMÁTICA

Programa General / N/A / Metas Sectoriales / Indicador

30 Eficiencia en la atención de emergencias

0 N/A

Indicador	Año	AVANCE DEL INDICADOR				AVANCES DE LA META			
		Vigencia	En la Vigencia	Transcurrido	Acumulado en PDD	Ponderación	En la Vigencia	Transcurrido	Acumulado en PDD
221 Atender el 100% de la población afectada por emergencias con respuesta integral y coordinada del SDGR-CC									
237 Porcentaje de población atendida afectada por emergencias con respuesta integral y coordinada del SDGR-CC	2022	100.00%	100.00%	60.00%	100.00%	100.00%	100.00%	60.00%	
222 Implementar al 100% un (1) programa de capacitación, formación y entrenamiento al personal en el marco de la Academia Bomberil de Bogotá									
238 Porcentaje de implementación del programa de un (1) capacitación, formación y entrenamiento al personal operativo	2022	12.25%	62.75%	37.65%	100.00%	12.25%	62.75%	37.65%	
223 Implementar al 100% un (1) programa de conocimiento y reducción en la gestión de riesgo en incendios, incidentes con materiales peligrosos y escenarios de riesgos									
239 Porcentaje de implementación de un (1) programa de conocimiento y reducción en la gestión de riesgo en incendios, incidentes con materiales peligrosos y escenarios de riesgos	2022	25.00%	65.33%	39.20%	100.00%	25.00%	65.33%	39.20%	
224 Implementar al 100% un programa de formación, modernización y sostenibilidad de la Unidad Administrativa Especial Cuerpo Oficial de Bomberos - UAECOB, para la respuesta efectiva en la atención de emergencias y desastres									
240 Porcentaje de avance en el programa de modernización y sostenibilidad de la UAECOB para la respuesta efectiva en la atención de emergencias y desastres	2022	25.00%	55.00%	33.00%	100.00%	25.00%	55.00%	33.00%	
225 Poner en funcionamiento 3 nuevos espacios para la gestión integral de riesgos, incendios e incidentes con materiales peligrosos y rescates en todas sus modalidades									
241 Número de espacios en funcionamiento para la gestión integral de riesgos, incendios e incidentes con materiales peligrosos y rescates	2022	8.00%	54.00%	36.00%	100.00%	8.00%	54.00%	36.00%	




<= 40%
 > 40% y <= 70
 > 70% y <= 90
 > 90

Plan de Desarrollo UN NUEVO CONTRATO SOCIAL Y AMBIENTAL PARA LA BOGOTÁ DEL SIGLO XXI

Informe de avance de Metas Sectoriales a 31/03/2022

PROPÓSITO CAMBIAR NUESTROS HÁBITOS DE VIDA PARA REVERDECER A BOGOTÁ Y ADAPTARNOS Y MITIGAR LA CRISIS CLIMÁTICA

Programa General / N/A / Metas Sectoriales / Indicador

226 Reforzar, adecuar y ampliar 6 estaciones de Bomberos					AVANCES DE LA META							
					Ponderación	En la Vigencia	Transcurrido	Acumulado en PDD				
					100.00%	14.58% 	36.20% 	23.83% 				
					AVANCE DEL INDICADOR							
					Vigencia	En la Vigencia	Transcurrido	Acumulado en PDD				
242	Número de estaciones de bomberos reforzadas, adecuadas o ampliadas				2022	14.58%	36.20%	23.83%	100.00%	14.58%	36.20%	23.83%

Plan de Desarrollo UN NUEVO CONTRATO SOCIAL Y AMBIENTAL PARA LA BOGOTÁ DEL SIGLO XXI

Informe de avance de Metas Sectoriales a 31/03/2022

PROPÓSITO CAMBIAR NUESTROS HÁBITOS DE VIDA PARA REVERDECER A BOGOTÁ Y ADAPTARNOS Y MITIGAR LA CRISIS CLIMÁTICA

Programa General / N/A / Metas Sectoriales / Indicador

31 Protección y valoración del patrimonio tangible e intangible en Bogotá y la región

0 N/A

Indicador	AVANCE DEL INDICADOR				AVANCES DE LA META			
	Vigencia	En la Vigencia	Transcurrido	Acumulado en PDD	Ponderación	En la Vigencia	Transcurrido	Acumulado en PDD
227 Activación de siete (7) entornos con presencia representativa de patrimonio cultural material e inmaterial a través de procesos de interacción social, artística y cultural					100.00%	0.00%	57.50%	32.86%
243 Número de entornos con presencia representativa de patrimonio, cultural material e inmaterial activados	2022	0.00%	57.50%	32.86%	100.00%	0.00%	57.50%	32.86%
228 Formular cuatro (4) instrumentos de planeación territorial en entornos patrimoniales como determinante del ordenamiento territorial de Bogotá					100.00%	0.00%	75.56%	51.00%
244 Número de instrumentos de planeación territorial formulados	2022	0.00%	75.56%	51.00%	100.00%	0.00%	75.56%	51.00%
229 Generar la activación de un (1) parque arqueológico de la Hacienda El Carmen (Usme) integrando borde urbano y rural de Bogotá					100.00%	0.00%	54.55%	30.00%
245 Número de parques arqueológicos gestionadas	2022	0.00%	54.55%	30.00%	100.00%	0.00%	54.55%	30.00%
230 Gestionar el modelo jurídico administrativo del Complejo Hospitalario San Juan de Dios y avanzar en la ejecución de las actividades de las fases 0 y 1, en cumplimiento del Plan Especial de Manejo y Protección y los fallos No. 00319-2007 y 00043-2009					100.00%	0.00%	40.00%	40.00%
246 Porcentaje de avance del plan de acción que se defina para implementación del PEMP y su modelo de gestión	2022	0.00%	40.00%	40.00%	100.00%	0.00%	40.00%	40.00%
231 Gestionar una (1) declaratoria de Sumapaz como Patrimonio de la Humanidad por la Unesco					100.00%	0.00%	54.55%	30.00%
247 Número de declaratorias de Patrimonio de la Humanidad gestionadas	2022	0.00%	54.55%	30.00%	100.00%	0.00%	54.55%	30.00%

<= 40%
 > 40% y <= 70
 > 70% y <= 90
 > 90

Plan de Desarrollo UN NUEVO CONTRATO SOCIAL Y AMBIENTAL PARA LA BOGOTÁ DEL SIGLO XXI

Informe de avance de Metas Sectoriales a 31/03/2022

PROPÓSITO CAMBIAR NUESTROS HÁBITOS DE VIDA PARA REVERDECER A BOGOTÁ Y ADAPTARNOS Y MITIGAR LA CRISIS CLIMÁTICA

Programa General / N/A / Metas Sectoriales / Indicador

32 Revitalización urbana para la competitividad

0 N/A

232 Construcción de 5 escenarios y/o parques deportivos					AVANCES DE LA META							
AVANCE DEL INDICADOR					Ponderación	En la Vigencia	Transcurrido	Acumulado en PDD				
Vigencia	En la Vigencia	Transcurrido	Acumulado en PDD									
2022	1.23%	73.33%	73.33%	60.00%	0.74%	44.00%	44.00%					
248 Número de escenarios y/o parques deportivos construidos					2022	1.64%	40.00%	40.00%	20.00%	0.33%	8.00%	8.00%
664 Construcción del parque zonal Olaya Herrera - Regalías					2022	59.02%	75.00%	75.00%	20.00%	11.80%	15.00%	15.00%
665 Construcción del parque vecinal Santa Ana - Regalías												
233 Desarrollar 30 acciones de acupuntura urbana					AVANCES DE LA META							
AVANCE DEL INDICADOR					Ponderación	En la Vigencia	Transcurrido	Acumulado en PDD				
Vigencia	En la Vigencia	Transcurrido	Acumulado en PDD									
2022	0.00%	7.24%	5.07%	100.00%	0.00%	7.24%	5.07%					
249 Número de acciones de acupuntura urbana desarrolladas												
234 Gestionar (7) proyectos integrales de desarrollo, revitalización o renovación buscando promover la permanencia y calidad de vida de los pobladores y moradores originales así como los nuevos					AVANCES DE LA META							
AVANCE DEL INDICADOR					Ponderación	En la Vigencia	Transcurrido	Acumulado en PDD				
Vigencia	En la Vigencia	Transcurrido	Acumulado en PDD									
2022	21.20%	68.20%	52.14%	100.00%	21.20%	68.20%	52.14%					
250 Número de proyectos de desarrollo, revitalización o renovación urbana gestionados												
235 Gestionar suelo de 2,8 Hectáreas de desarrollo, revitalización o renovación Urbana					AVANCES DE LA META							
AVANCE DEL INDICADOR					Ponderación	En la Vigencia	Transcurrido	Acumulado en PDD				
Vigencia	En la Vigencia	Transcurrido	Acumulado en PDD									
2022	32.69%	66.35%	24.64%	100.00%	32.69%	66.35%	24.64%					
251 Número de Has. Gestionadas para proyectos de desarrollo, revitalización o renovación urbana												
236 Realizar la gestión administrativa, las obras y la comercialización de los predios y proyectos de la ERU					AVANCES DE LA META							
AVANCE DEL INDICADOR					Ponderación	En la Vigencia	Transcurrido	Acumulado en PDD				
Vigencia	En la Vigencia	Transcurrido	Acumulado en PDD									
2022	18.83%	69.72%	41.83%	100.00%	18.83%	69.72%	41.83%					
252 Número de intervenciones gestionadas												

<= 40%
 > 40% y <= 70
 > 70% y <= 90
 > 90

Plan de Desarrollo UN NUEVO CONTRATO SOCIAL Y AMBIENTAL PARA LA BOGOTÁ DEL SIGLO XXI

Informe de avance de Metas Sectoriales a 31/03/2022

PROPÓSITO CAMBIAR NUESTROS HÁBITOS DE VIDA PARA REVERDECER A BOGOTÁ Y ADAPTARNOS Y MITIGAR LA CRISIS CLIMÁTICA

Programa General / N/A / Metas Sectoriales / Indicador

33 Más árboles y más y mejor espacio público

0 N/A

Indicador	AVANCE DEL INDICADOR				AVANCES DE LA META			
	Vigencia	En la Vigencia	Transcurrido	Acumulado en PDD	Ponderación	En la Vigencia	Transcurrido	Acumulado en PDD
237 Aumentar en un 15% las actuaciones técnicas o jurídicas de evaluación, control, seguimiento y prevención para la protección y conservación del recurso arbóreo de la ciudad					100.00%	18.32%	61.76%	35.53%
253 Porcentaje de aumento en el número de actuaciones	2022	18.32%	61.76%	35.53%	100.00%	18.32%	61.76%	35.53%
238 Actualizar el 100% del sistema de información para la gestión del arbolado urbano - SIGAU - y la cartografía correspondiente					100.00%	25.00%	75.00%	45.00%
254 Porcentaje de avance de la actualización del Sistema de Información para la Gestión del Arbolado Urbano de Bogotá D.C. - SIGAU	2022	25.00%	75.00%	45.00%	100.00%	25.00%	75.00%	45.00%
239 Aumentar en un 15% las actuaciones técnicas o jurídicas de evaluación, control, seguimiento y prevención sobre el recurso flora					100.00%	15.38%	54.22%	32.59%
255 Porcentaje de aumento en el número de actuaciones técnicas o jurídicas de evaluación, control, seguimiento y prevención sobre el recurso flora	2022	15.38%	54.22%	32.59%	100.00%	15.38%	54.22%	32.59%
240 Conservar 1.505.155 m2 de espacio público					100.00%	9.34%	44.96%	35.98%
256 Número de metros cuadrados de espacio público conservados	2022	9.34%	44.96%	35.98%	100.00%	9.34%	44.96%	35.98%
241 Construir 2.718.592 m2 de espacio público para el disfrute de los ciudadanos. En esta construcción se contara con un 35% de mano de obra de la localidad donde se ejecute el proyecto					100.00%	16.89%	32.63%	11.27%
257 Número de metros cuadrados de espacio público construidos	2022	16.89%	32.63%	11.27%	100.00%	16.89%	32.63%	11.27%

<= 40%
 > 40% y <= 70
 > 70% y <= 90
 > 90

Plan de Desarrollo UN NUEVO CONTRATO SOCIAL Y AMBIENTAL PARA LA BOGOTÁ DEL SIGLO XXI

Informe de avance de Metas Sectoriales a 31/03/2022

PROPÓSITO CAMBIAR NUESTROS HÁBITOS DE VIDA PARA REVERDECER A BOGOTÁ Y ADAPTARNOS Y MITIGAR LA CRISIS CLIMÁTICA

Programa General / N/A / Metas Sectoriales / Indicador

					AVANCES DE LA META				
					Ponderación	En la Vigencia	Transcurrido	Acumulado en PDD	
242 Construir o reforzar 135 puentes peatonales					100.00%	0.00%	56.44%	22.91%	
					AVANCE DEL INDICADOR				
					Vigencia	En la Vigencia	Transcurrido	Acumulado en PDD	
258	Número de puentes peatonales construidos	2022	0.00%	14.29%	6.67%	19.00%	0.00%	2.72%	1.27%
636	Número de puentes peatonales conservados o reforzados	2022	0.00%	66.67%	26.67%	80.00%	0.00%	53.34%	21.34%
712	Porcentaje de avance físico del proyecto financiado con regalías denominado "Alameda El Porvenir"	2022	0.00%	37.50%	30.00%	1.00%	0.00%	0.38%	0.30%
243 Desarrollar una (1) estrategia de pedagogía para promover la cultura ciudadana en el espacio público					AVANCES DE LA META				
					Ponderación	En la Vigencia	Transcurrido	Acumulado en PDD	
					100.00%	15.00%	71.67%	43.00%	
					AVANCE DEL INDICADOR				
					Vigencia	En la Vigencia	Transcurrido	Acumulado en PDD	
259	Estrategia de pedagogía desarrollada	2022	15.00%	71.67%	43.00%	100.00%	15.00%	71.67%	43.00%
244 Formular e implementar una estrategia de manejo de las coberturas vegetales asociadas a sitios icónicos, históricos, patrimoniales o culturales (árboles patrimoniales)					AVANCES DE LA META				
					Ponderación	En la Vigencia	Transcurrido	Acumulado en PDD	
					100.00%	60.00%	60.00%	30.00%	
					AVANCE DEL INDICADOR				
					Vigencia	En la Vigencia	Transcurrido	Acumulado en PDD	
260	Número de estrategias formuladas e implementada	2022	60.00%	60.00%	30.00%	100.00%	60.00%	60.00%	30.00%
245 Fortalecer un (1) observatorio del espacio público mediante la implementación de la política Distrital de Espacio Público					AVANCES DE LA META				
					Ponderación	En la Vigencia	Transcurrido	Acumulado en PDD	
					100.00%	16.00%	72.00%	43.20%	
					AVANCE DEL INDICADOR				
					Vigencia	En la Vigencia	Transcurrido	Acumulado en PDD	
261	Número de observatorios de espacio público fortalecido	2022	16.00%	72.00%	43.20%	100.00%	16.00%	72.00%	43.20%
246 Gestionar el 100% de las iniciativas públicas y/o privadas para la administración del patrimonio inmobiliario distrital y el espacio público					AVANCES DE LA META				
					Ponderación	En la Vigencia	Transcurrido	Acumulado en PDD	
					100.00%	13.27%	71.09%	42.65%	
					AVANCE DEL INDICADOR				
					Vigencia	En la Vigencia	Transcurrido	Acumulado en PDD	
262	Porcentaje de iniciativas gestionadas	2022	13.27%	71.09%	42.65%	100.00%	13.27%	71.09%	42.65%
247 Incorporar 3.500.000 m2 de espacio público al inventario general de espacio público y bienes fiscales					AVANCES DE LA META				
					Ponderación	En la Vigencia	Transcurrido	Acumulado en PDD	
					100.00%	8.72%	93.08%	90.18%	
					AVANCE DEL INDICADOR				
					Vigencia	En la Vigencia	Transcurrido	Acumulado en PDD	

<= 40%
 > 40% y <= 70
 > 70% y <= 90
 > 90

Plan de Desarrollo UN NUEVO CONTRATO SOCIAL Y AMBIENTAL PARA LA BOGOTÁ DEL SIGLO XXI

Informe de avance de Metas Sectoriales a 31/03/2022

PROPÓSITO CAMBIAR NUESTROS HÁBITOS DE VIDA PARA REVERDECER A BOGOTÁ Y ADAPTARNOS Y MITIGAR LA CRISIS CLIMÁTICA

Programa General / N/A / Metas Sectoriales / Indicador

263	Número de metros cuadrados de espacio público incorporados	2022	8.72%	93.08%	90.18%	100.00%	8.72%	93.08%	90.18%																								
248	Mejorar el estado del espacio público local, zonas verdes y parques vecinales a través de las intervenciones de las Alcaldías Locales	<table border="1"> <tr><th colspan="4">AVANCE DEL INDICADOR</th></tr> <tr><th>Vigencia</th><th>En la Vigencia</th><th>Transcurrido</th><th>Acumulado en PDD</th></tr> <tr><td></td><td></td><td></td><td></td></tr> </table>				AVANCE DEL INDICADOR				Vigencia	En la Vigencia	Transcurrido	Acumulado en PDD					<table border="1"> <tr><th colspan="4">AVANCES DE LA META</th></tr> <tr><th>Ponderación</th><th>En la Vigencia</th><th>Transcurrido</th><th>Acumulado en PDD</th></tr> <tr><td>100.00%</td><td>0.00% </td><td>100.00% </td><td>100.00% </td></tr> </table>				AVANCES DE LA META				Ponderación	En la Vigencia	Transcurrido	Acumulado en PDD	100.00%	0.00%	100.00%	100.00%
AVANCE DEL INDICADOR																																	
Vigencia	En la Vigencia	Transcurrido	Acumulado en PDD																														
AVANCES DE LA META																																	
Ponderación	En la Vigencia	Transcurrido	Acumulado en PDD																														
100.00%	0.00%	100.00%	100.00%																														
264	Porcentaje de recursos asignados a FDL mejorar el estado del espacio público local, zonas verdes y parques vecinales	2022	0.00%	100.00%	100.00%	100.00%	0.00%	100.00%	100.00%																								
249	Plantar 5.000 m2 de jardines en el espacio público y realizar mantenimiento a 140.000 m2 de jardines existentes	<table border="1"> <tr><th colspan="4">AVANCE DEL INDICADOR</th></tr> <tr><th>Vigencia</th><th>En la Vigencia</th><th>Transcurrido</th><th>Acumulado en PDD</th></tr> <tr><td></td><td></td><td></td><td></td></tr> </table>				AVANCE DEL INDICADOR				Vigencia	En la Vigencia	Transcurrido	Acumulado en PDD					<table border="1"> <tr><th colspan="4">AVANCES DE LA META</th></tr> <tr><th>Ponderación</th><th>En la Vigencia</th><th>Transcurrido</th><th>Acumulado en PDD</th></tr> <tr><td>100.00%</td><td>30.78% </td><td>55.78% </td><td>50.12% </td></tr> </table>				AVANCES DE LA META				Ponderación	En la Vigencia	Transcurrido	Acumulado en PDD	100.00%	30.78%	55.78%	50.12%
AVANCE DEL INDICADOR																																	
Vigencia	En la Vigencia	Transcurrido	Acumulado en PDD																														
AVANCES DE LA META																																	
Ponderación	En la Vigencia	Transcurrido	Acumulado en PDD																														
100.00%	30.78%	55.78%	50.12%																														
265	Metros cuadrados de jardines plantados en el espacio público	2022	0.00%	50.00%	40.00%	50.00%	0.00%	25.00%	20.00%																								
648	Metros cuadrados de jardines mantenidos	2022	61.56%	61.56%	60.24%	50.00%	30.78%	30.78%	30.12%																								
250	Plantar 80.000 árboles en el espacio urbano de Bogotá y realizar el mantenimiento de 400.000 de los existentes	<table border="1"> <tr><th colspan="4">AVANCE DEL INDICADOR</th></tr> <tr><th>Vigencia</th><th>En la Vigencia</th><th>Transcurrido</th><th>Acumulado en PDD</th></tr> <tr><td></td><td></td><td></td><td></td></tr> </table>				AVANCE DEL INDICADOR				Vigencia	En la Vigencia	Transcurrido	Acumulado en PDD					<table border="1"> <tr><th colspan="4">AVANCES DE LA META</th></tr> <tr><th>Ponderación</th><th>En la Vigencia</th><th>Transcurrido</th><th>Acumulado en PDD</th></tr> <tr><td>100.00%</td><td>31.84% </td><td>58.11% </td><td>39.72% </td></tr> </table>				AVANCES DE LA META				Ponderación	En la Vigencia	Transcurrido	Acumulado en PDD	100.00%	31.84%	58.11%	39.72%
AVANCE DEL INDICADOR																																	
Vigencia	En la Vigencia	Transcurrido	Acumulado en PDD																														
AVANCES DE LA META																																	
Ponderación	En la Vigencia	Transcurrido	Acumulado en PDD																														
100.00%	31.84%	58.11%	39.72%																														
266	Número de árboles plantados en el espacio urbano de Bogotá	2022	10.25%	62.80%	31.90%	50.00%	5.13%	31.40%	15.95%																								
267	Número de árboles mantenidos en el espacio urbano de Bogotá	2022	53.42%	53.42%	47.54%	50.00%	26.71%	26.71%	23.77%																								
251	Plantar y mantener 225.000 individuos vegetales con criterios de recuperación ecológica en zona rural	<table border="1"> <tr><th colspan="4">AVANCE DEL INDICADOR</th></tr> <tr><th>Vigencia</th><th>En la Vigencia</th><th>Transcurrido</th><th>Acumulado en PDD</th></tr> <tr><td></td><td></td><td></td><td></td></tr> </table>				AVANCE DEL INDICADOR				Vigencia	En la Vigencia	Transcurrido	Acumulado en PDD					<table border="1"> <tr><th colspan="4">AVANCES DE LA META</th></tr> <tr><th>Ponderación</th><th>En la Vigencia</th><th>Transcurrido</th><th>Acumulado en PDD</th></tr> <tr><td>100.00%</td><td>43.98% </td><td>57.70% </td><td>40.14% </td></tr> </table>				AVANCES DE LA META				Ponderación	En la Vigencia	Transcurrido	Acumulado en PDD	100.00%	43.98%	57.70%	40.14%
AVANCE DEL INDICADOR																																	
Vigencia	En la Vigencia	Transcurrido	Acumulado en PDD																														
AVANCES DE LA META																																	
Ponderación	En la Vigencia	Transcurrido	Acumulado en PDD																														
100.00%	43.98%	57.70%	40.14%																														
268	Número de árboles plantados con criterios de recuperación ecológica en zona rural	2022	33.13%	60.57%	45.19%	50.00%	16.57%	30.29%	22.60%																								
649	Número de árboles mantenidos con criterios de recuperación ecológica en zona rural	2022	54.82%	54.82%	35.08%	50.00%	27.41%	27.41%	17.54%																								
252	Recuperar 1.000.000 m2 de espacio público	<table border="1"> <tr><th colspan="4">AVANCE DEL INDICADOR</th></tr> <tr><th>Vigencia</th><th>En la Vigencia</th><th>Transcurrido</th><th>Acumulado en PDD</th></tr> <tr><td></td><td></td><td></td><td></td></tr> </table>				AVANCE DEL INDICADOR				Vigencia	En la Vigencia	Transcurrido	Acumulado en PDD					<table border="1"> <tr><th colspan="4">AVANCES DE LA META</th></tr> <tr><th>Ponderación</th><th>En la Vigencia</th><th>Transcurrido</th><th>Acumulado en PDD</th></tr> <tr><td>100.00%</td><td>32.97% </td><td>83.11% </td><td>65.95% </td></tr> </table>				AVANCES DE LA META				Ponderación	En la Vigencia	Transcurrido	Acumulado en PDD	100.00%	32.97%	83.11%	65.95%
AVANCE DEL INDICADOR																																	
Vigencia	En la Vigencia	Transcurrido	Acumulado en PDD																														
AVANCES DE LA META																																	
Ponderación	En la Vigencia	Transcurrido	Acumulado en PDD																														
100.00%	32.97%	83.11%	65.95%																														
269	Número de metros cuadrados de espacio público recuperados	2022	32.97%	83.11%	65.95%	100.00%	32.97%	83.11%	65.95%																								

<= 40%
 > 40% y <= 70
 > 70% y <= 90
 > 90

Plan de Desarrollo UN NUEVO CONTRATO SOCIAL Y AMBIENTAL PARA LA BOGOTÁ DEL SIGLO XXI

Informe de avance de Metas Sectoriales a 31/03/2022

PROPÓSITO CAMBIAR NUESTROS HÁBITOS DE VIDA PARA REVERDECER A BOGOTÁ Y ADAPTARNOS Y MITIGAR LA CRISIS CLIMÁTICA

Programa General / N/A / Metas Sectoriales / Indicador

253 Sanear y/o titular 1.500.000 de m2 de bienes públicos					<table border="1"> <thead> <tr> <th colspan="4">AVANCES DE LA META</th> </tr> <tr> <th>Ponderación</th> <th>En la Vigencia</th> <th>Transcurrido</th> <th>Acumulado en PDD</th> </tr> </thead> <tbody> <tr> <td align="center">100.00%</td> <td align="center">40.92% </td> <td align="center">76.49% </td> <td align="center">51.25% </td> </tr> </tbody> </table>				AVANCES DE LA META				Ponderación	En la Vigencia	Transcurrido	Acumulado en PDD	100.00%	40.92%	76.49%	51.25%
AVANCES DE LA META																				
Ponderación	En la Vigencia	Transcurrido	Acumulado en PDD																	
100.00%	40.92%	76.49%	51.25%																	
<table border="1"> <thead> <tr> <th colspan="4">AVANCE DEL INDICADOR</th> </tr> <tr> <th>Vigencia</th> <th>En la Vigencia</th> <th>Transcurrido</th> <th>Acumulado en PDD</th> </tr> </thead> <tbody> <tr> <td align="center">2022</td> <td align="center">40.92%</td> <td align="center">76.49%</td> <td align="center">51.25%</td> </tr> </tbody> </table>					AVANCE DEL INDICADOR				Vigencia	En la Vigencia	Transcurrido	Acumulado en PDD	2022	40.92%	76.49%	51.25%				
AVANCE DEL INDICADOR																				
Vigencia	En la Vigencia	Transcurrido	Acumulado en PDD																	
2022	40.92%	76.49%	51.25%																	
270	Número de metros cuadrados de espacio público saneados y/o titulados	2022	40.92%	76.49%	51.25%	100.00%	40.92%	76.49%	51.25%											
254 Siembra de 47.000 individuos arbóreos en zonas de ronda y ZMPA de ríos, quebradas y canales					<table border="1"> <thead> <tr> <th colspan="4">AVANCES DE LA META</th> </tr> <tr> <th>Ponderación</th> <th>En la Vigencia</th> <th>Transcurrido</th> <th>Acumulado en PDD</th> </tr> </thead> <tbody> <tr> <td align="center">100.00%</td> <td align="center">0.00% </td> <td align="center">44.40% </td> <td align="center">44.40% </td> </tr> </tbody> </table>				AVANCES DE LA META				Ponderación	En la Vigencia	Transcurrido	Acumulado en PDD	100.00%	0.00%	44.40%	44.40%
AVANCES DE LA META																				
Ponderación	En la Vigencia	Transcurrido	Acumulado en PDD																	
100.00%	0.00%	44.40%	44.40%																	
<table border="1"> <thead> <tr> <th colspan="4">AVANCE DEL INDICADOR</th> </tr> <tr> <th>Vigencia</th> <th>En la Vigencia</th> <th>Transcurrido</th> <th>Acumulado en PDD</th> </tr> </thead> <tbody> <tr> <td align="center">2022</td> <td align="center">0.00%</td> <td align="center">44.40%</td> <td align="center">44.40%</td> </tr> </tbody> </table>					AVANCE DEL INDICADOR				Vigencia	En la Vigencia	Transcurrido	Acumulado en PDD	2022	0.00%	44.40%	44.40%				
AVANCE DEL INDICADOR																				
Vigencia	En la Vigencia	Transcurrido	Acumulado en PDD																	
2022	0.00%	44.40%	44.40%																	
271	Número de individuos arbóreos sembrados	2022	0.00%	44.40%	44.40%	100.00%	0.00%	44.40%	44.40%											

<= 40%
 > 40% y <= 70
 > 70% y <= 90
 > 90

Plan de Desarrollo UN NUEVO CONTRATO SOCIAL Y AMBIENTAL PARA LA BOGOTÁ DEL SIGLO XXI

Informe de avance de Metas Sectoriales a 31/03/2022

PROPÓSITO CAMBIAR NUESTROS HÁBITOS DE VIDA PARA REVERDECER A BOGOTÁ Y ADAPTARNOS Y MITIGAR LA CRISIS CLIMÁTICA

Programa General / N/A / Metas Sectoriales / Indicador

34 Bogotá protectora de los animales

0 N/A

255 Implementar un (1) programa para la atención integral y especializada de la Fauna Silvestre	AVANCE DEL INDICADOR				AVANCES DE LA META			
	Vigencia	En la Vigencia	Transcurrido	Acumulado en PDD	Ponderación	En la Vigencia	Transcurrido	Acumulado en PDD
					100.00%	13.51%	41.82%	23.00%
272 Porcentaje de avance en la implementación de un programa para la atención integral y especializada de la Fauna Silvestre	2022	13.51%	41.82%	23.00%	100.00%	13.51%	41.82%	23.00%
256 Aumentar en un 15% las actuaciones técnicas o jurídicas para la protección de los animales silvestres, evaluación y seguimiento del aprovechamiento de estos, sus productos y subproductos, y la prevención y control de su tráfico ilegal	AVANCE DEL INDICADOR				AVANCES DE LA META			
	Vigencia	En la Vigencia	Transcurrido	Acumulado en PDD	Ponderación	En la Vigencia	Transcurrido	Acumulado en PDD
					100.00%	25.92%	72.60%	49.37%
273 Porcentaje de aumento en el número de actuaciones	2022	25.92%	72.60%	49.37%	100.00%	25.92%	72.60%	49.37%
257 Desarrollar e implementar un programa de atención integral a la fauna sinantrópica del Distrito Capital incluyendo un piloto para realizar un diagnóstico sobre enjambres en Bogotá	AVANCE DEL INDICADOR				AVANCES DE LA META			
	Vigencia	En la Vigencia	Transcurrido	Acumulado en PDD	Ponderación	En la Vigencia	Transcurrido	Acumulado en PDD
					100.00%	54.70%	54.70%	32.82%
274 Porcentaje de avance en la construcción del documento diagnóstico y la batería de indicadores y metas	2022	54.70%	54.70%	32.82%	100.00%	54.70%	54.70%	32.82%
258 Fortalecer el Escuadrón Anticrueldad mediante la ampliación de la capacidad de respuesta frente a casos de maltrato animal en la Línea 123 y en el equipo técnico especializado del IDPYBA	AVANCE DEL INDICADOR				AVANCES DE LA META			
	Vigencia	En la Vigencia	Transcurrido	Acumulado en PDD	Ponderación	En la Vigencia	Transcurrido	Acumulado en PDD
					100.00%	56.67%	56.67%	34.00%
275 Número de escuadrones fortalecidos	2022	56.67%	56.67%	34.00%	100.00%	56.67%	56.67%	34.00%
259 Realizar el 100% de la dotación y puesta en operación de la primera fase de la Casa Ecológica para Animales domésticos e iniciar la construcción de la Fase 2 conforme a lo estipulado en el plan de acción	AVANCE DEL INDICADOR				AVANCES DE LA META			
	Vigencia	En la Vigencia	Transcurrido	Acumulado en PDD	Ponderación	En la Vigencia	Transcurrido	Acumulado en PDD
					100.00%	39.29%	39.29%	11.00%
276 Porcentaje de avance en la dotación y puesta en operación de Casa Ecológica de Animales	2022	39.29%	39.29%	11.00%	100.00%	39.29%	39.29%	11.00%
260 60.000 animales atendidos en los programas de atención integral de la fauna doméstica del Distrito Capital	AVANCE DEL INDICADOR				AVANCES DE LA META			
	Vigencia	En la Vigencia	Transcurrido	Acumulado en PDD	Ponderación	En la Vigencia	Transcurrido	Acumulado en PDD
					100.00%	24.18%	79.29%	59.84%

<= 40%
 > 40% y <= 70
 > 70% y <= 90
 > 90

Plan de Desarrollo UN NUEVO CONTRATO SOCIAL Y AMBIENTAL PARA LA BOGOTÁ DEL SIGLO XXI

Informe de avance de Metas Sectoriales a 31/03/2022

PROPÓSITO CAMBIAR NUESTROS HÁBITOS DE VIDA PARA REVERDECER A BOGOTÁ Y ADAPTARNOS Y MITIGAR LA CRISIS CLIMÁTICA

Programa General / N/A / Metas Sectoriales / Indicador

277	Número de animales atendidos en el Distrito Capital por los diferentes programas del Instituto	2022	24.18%	79.29%	59.84%	100.00%	24.18%	79.29%	59.84%																									
261	Realizar la esterilización de 356.000 animales en el Distrito Capital	<table border="1"> <tr> <th colspan="4">AVANCE DEL INDICADOR</th> </tr> <tr> <th>Vigencia</th> <th>En la Vigencia</th> <th>Transcurrido</th> <th>Acumulado en PDD</th> </tr> <tr> <td>2022</td> <td>20.66%</td> <td>53.53%</td> <td>28.54%</td> </tr> </table>				AVANCE DEL INDICADOR				Vigencia	En la Vigencia	Transcurrido	Acumulado en PDD	2022	20.66%	53.53%	28.54%	<table border="1"> <tr> <th colspan="4">AVANCES DE LA META</th> </tr> <tr> <th>Ponderación</th> <th>En la Vigencia</th> <th>Transcurrido</th> <th>Acumulado en PDD</th> </tr> <tr> <td>100.00%</td> <td>20.66% </td> <td>53.53% </td> <td>28.54% </td> </tr> </table>				AVANCES DE LA META				Ponderación	En la Vigencia	Transcurrido	Acumulado en PDD	100.00%	20.66%	53.53%	28.54%	
AVANCE DEL INDICADOR																																		
Vigencia	En la Vigencia	Transcurrido	Acumulado en PDD																															
2022	20.66%	53.53%	28.54%																															
AVANCES DE LA META																																		
Ponderación	En la Vigencia	Transcurrido	Acumulado en PDD																															
100.00%	20.66%	53.53%	28.54%																															
278	Número de animales esterilizados	2022	20.66%	53.53%	28.54%	100.00%	20.66%	53.53%	28.54%																									

<= 40%	> 40% y <= 70	> 70% y <= 90	> 90
--------	---------------	---------------	------

Plan de Desarrollo UN NUEVO CONTRATO SOCIAL Y AMBIENTAL PARA LA BOGOTÁ DEL SIGLO XXI

Informe de avance de Metas Sectoriales a 31/03/2022

PROPÓSITO CAMBIAR NUESTROS HÁBITOS DE VIDA PARA REVERDECER A BOGOTÁ Y ADAPTARNOS Y MITIGAR LA CRISIS CLIMÁTICA

Programa General / N/A / Metas Sectoriales / Indicador

35 Manejo y prevención de contaminación

0 N/A

Indicador	Año	AVANCE DEL INDICADOR				AVANCES DE LA META			
		Vigencia	En la Vigencia	Transcurrido	Acumulado en PDD	Ponderación	En la Vigencia	Transcurrido	Acumulado en PDD
262 A 2024 implementar el 100% de las estrategias establecidas en la política de salud ambiental para Bogotá D.C., contribuyendo a prevenir la enfermedad y a promocionar la salud individual y colectiva de la población									
279 Estrategias establecidas en la política de salud ambiental para Bogotá D. C.	2022	0.00%	65.80%	43.87%	100.00%	0.00%	65.80%	43.87%	
263 A 2024 reducir en un 5% la mortalidad por contaminación del aire por material particulado PM 2.5									
280 Muertes por enfermedades cardio vascular y EPOC en mayores de 30 años e IRA en menores de 5 años	2022	8.57%	8.57%	6.00%	100.00%	8.57%	8.57%	6.00%	
264 Aumentar en un 50% los viajes en bicicleta a través de la implementación de la política publica de la bicicleta									
281 Número de viajes en bicicleta	2022	100.00%	100.00%	66.67%	100.00%	100.00%	100.00%	66.67%	
265 Generar las condiciones para aumentar a 6.500 los vehículos de cero y bajas emisiones en el parque automotor de Bogotá, incluyendo la implementación de 20 puntos públicos de carga rápida									
282 Número de vehículos de cero y bajas emisiones en el parque automotor de Bogotá	2022	93.89%	98.91%	76.37%	90.00%	84.50%	89.02%	68.73%	
642 Número de puntos públicos de carga rápida implementados	2022	0.00%	100.00%	20.00%	10.00%	0.00%	10.00%	2.00%	
266 Gestionar la implementación de un sistema de bicicletas públicas									
283 Porcentaje de avance en la implementación de un sistema de bicicletas públicas	2022	62.51%	81.26%	56.88%	100.00%	62.51%	81.26%	56.88%	

<= 40%
 > 40% y <= 70
 > 70% y <= 90
 > 90

Plan de Desarrollo UN NUEVO CONTRATO SOCIAL Y AMBIENTAL PARA LA BOGOTÁ DEL SIGLO XXI

Informe de avance de Metas Sectoriales a 31/03/2022

PROPÓSITO CAMBIAR NUESTROS HÁBITOS DE VIDA PARA REVERDECER A BOGOTÁ Y ADAPTARNOS Y MITIGAR LA CRISIS CLIMÁTICA

Programa General / N/A / Metas Sectoriales / Indicador

267 Impulsar un esquema de transporte alternativo y ambientalmente sostenible mediante el fomento de la micromovilidad a través del uso de patinetas y bicicletas eléctricas como un medio de transporte que usa adecuadamente el espacio público y facilita la interconexión con el sistema masivo de servicio público					<table border="1"> <thead> <tr> <th colspan="4">AVANCES DE LA META</th> </tr> <tr> <th>Ponderación</th> <th>En la Vigencia</th> <th>Transcurrido</th> <th>Acumulado en PDD</th> </tr> </thead> <tbody> <tr> <td>100.00%</td> <td>62.50% </td> <td>82.69% </td> <td>53.75% </td> </tr> </tbody> </table>				AVANCES DE LA META				Ponderación	En la Vigencia	Transcurrido	Acumulado en PDD	100.00%	62.50%	82.69%	53.75%								
AVANCES DE LA META																												
Ponderación	En la Vigencia	Transcurrido	Acumulado en PDD																									
100.00%	62.50%	82.69%	53.75%																									
<table border="1"> <thead> <tr> <th colspan="4">AVANCE DEL INDICADOR</th> </tr> <tr> <th>Vigencia</th> <th>En la Vigencia</th> <th>Transcurrido</th> <th>Acumulado en PDD</th> </tr> </thead> <tbody> <tr> <td>2022</td> <td>62.50%</td> <td>82.69%</td> <td>53.75%</td> </tr> </tbody> </table>					AVANCE DEL INDICADOR				Vigencia	En la Vigencia	Transcurrido	Acumulado en PDD	2022	62.50%	82.69%	53.75%	<table border="1"> <thead> <tr> <th>Ponderación</th> <th>En la Vigencia</th> <th>Transcurrido</th> <th>Acumulado en PDD</th> </tr> </thead> <tbody> <tr> <td>100.00%</td> <td>62.50%</td> <td>82.69%</td> <td>53.75%</td> </tr> </tbody> </table>				Ponderación	En la Vigencia	Transcurrido	Acumulado en PDD	100.00%	62.50%	82.69%	53.75%
AVANCE DEL INDICADOR																												
Vigencia	En la Vigencia	Transcurrido	Acumulado en PDD																									
2022	62.50%	82.69%	53.75%																									
Ponderación	En la Vigencia	Transcurrido	Acumulado en PDD																									
100.00%	62.50%	82.69%	53.75%																									
284	Porcentaje de implementación de la estrategia de fomento de la micromovilidad	2022	62.50%	82.69%	53.75%	100.00%	62.50%	82.69%	53.75%																			
268 Realizar 4.000 acciones de seguimiento y control sobre los elementos de publicidad exterior visual instalados en las zonas con mayor densidad					<table border="1"> <thead> <tr> <th colspan="4">AVANCES DE LA META</th> </tr> <tr> <th>Ponderación</th> <th>En la Vigencia</th> <th>Transcurrido</th> <th>Acumulado en PDD</th> </tr> </thead> <tbody> <tr> <td>100.00%</td> <td>9.90% </td> <td>52.54% </td> <td>27.45% </td> </tr> </tbody> </table>				AVANCES DE LA META				Ponderación	En la Vigencia	Transcurrido	Acumulado en PDD	100.00%	9.90%	52.54%	27.45%								
AVANCES DE LA META																												
Ponderación	En la Vigencia	Transcurrido	Acumulado en PDD																									
100.00%	9.90%	52.54%	27.45%																									
<table border="1"> <thead> <tr> <th colspan="4">AVANCE DEL INDICADOR</th> </tr> <tr> <th>Vigencia</th> <th>En la Vigencia</th> <th>Transcurrido</th> <th>Acumulado en PDD</th> </tr> </thead> <tbody> <tr> <td>2022</td> <td>9.90%</td> <td>52.54%</td> <td>27.45%</td> </tr> </tbody> </table>					AVANCE DEL INDICADOR				Vigencia	En la Vigencia	Transcurrido	Acumulado en PDD	2022	9.90%	52.54%	27.45%	<table border="1"> <thead> <tr> <th>Ponderación</th> <th>En la Vigencia</th> <th>Transcurrido</th> <th>Acumulado en PDD</th> </tr> </thead> <tbody> <tr> <td>100.00%</td> <td>9.90%</td> <td>52.54%</td> <td>27.45%</td> </tr> </tbody> </table>				Ponderación	En la Vigencia	Transcurrido	Acumulado en PDD	100.00%	9.90%	52.54%	27.45%
AVANCE DEL INDICADOR																												
Vigencia	En la Vigencia	Transcurrido	Acumulado en PDD																									
2022	9.90%	52.54%	27.45%																									
Ponderación	En la Vigencia	Transcurrido	Acumulado en PDD																									
100.00%	9.90%	52.54%	27.45%																									
285	Número de acciones de seguimiento realizadas	2022	9.90%	52.54%	27.45%	100.00%	9.90%	52.54%	27.45%																			
269 Realizar 4.700 acciones de seguimiento y control de emisión de ruido a los establecimientos de comercio, industria y servicio ubicados en el perímetro urbano del DC					<table border="1"> <thead> <tr> <th colspan="4">AVANCES DE LA META</th> </tr> <tr> <th>Ponderación</th> <th>En la Vigencia</th> <th>Transcurrido</th> <th>Acumulado en PDD</th> </tr> </thead> <tbody> <tr> <td>100.00%</td> <td>19.58% </td> <td>61.54% </td> <td>34.83% </td> </tr> </tbody> </table>				AVANCES DE LA META				Ponderación	En la Vigencia	Transcurrido	Acumulado en PDD	100.00%	19.58%	61.54%	34.83%								
AVANCES DE LA META																												
Ponderación	En la Vigencia	Transcurrido	Acumulado en PDD																									
100.00%	19.58%	61.54%	34.83%																									
<table border="1"> <thead> <tr> <th colspan="4">AVANCE DEL INDICADOR</th> </tr> <tr> <th>Vigencia</th> <th>En la Vigencia</th> <th>Transcurrido</th> <th>Acumulado en PDD</th> </tr> </thead> <tbody> <tr> <td>2022</td> <td>19.58%</td> <td>61.54%</td> <td>34.83%</td> </tr> </tbody> </table>					AVANCE DEL INDICADOR				Vigencia	En la Vigencia	Transcurrido	Acumulado en PDD	2022	19.58%	61.54%	34.83%	<table border="1"> <thead> <tr> <th>Ponderación</th> <th>En la Vigencia</th> <th>Transcurrido</th> <th>Acumulado en PDD</th> </tr> </thead> <tbody> <tr> <td>100.00%</td> <td>19.58%</td> <td>61.54%</td> <td>34.83%</td> </tr> </tbody> </table>				Ponderación	En la Vigencia	Transcurrido	Acumulado en PDD	100.00%	19.58%	61.54%	34.83%
AVANCE DEL INDICADOR																												
Vigencia	En la Vigencia	Transcurrido	Acumulado en PDD																									
2022	19.58%	61.54%	34.83%																									
Ponderación	En la Vigencia	Transcurrido	Acumulado en PDD																									
100.00%	19.58%	61.54%	34.83%																									
286	Número de acciones de seguimiento realizadas	2022	19.58%	61.54%	34.83%	100.00%	19.58%	61.54%	34.83%																			
270 Realizar el 100% de las acciones para operar, mantener y ampliar la red de monitoreo de ruido ambiental de Bogotá para la identificación de la población urbana afectada por ruido en el Distrito					<table border="1"> <thead> <tr> <th colspan="4">AVANCES DE LA META</th> </tr> <tr> <th>Ponderación</th> <th>En la Vigencia</th> <th>Transcurrido</th> <th>Acumulado en PDD</th> </tr> </thead> <tbody> <tr> <td>100.00%</td> <td>100.00% </td> <td>100.00% </td> <td>60.00% </td> </tr> </tbody> </table>				AVANCES DE LA META				Ponderación	En la Vigencia	Transcurrido	Acumulado en PDD	100.00%	100.00%	100.00%	60.00%								
AVANCES DE LA META																												
Ponderación	En la Vigencia	Transcurrido	Acumulado en PDD																									
100.00%	100.00%	100.00%	60.00%																									
<table border="1"> <thead> <tr> <th colspan="4">AVANCE DEL INDICADOR</th> </tr> <tr> <th>Vigencia</th> <th>En la Vigencia</th> <th>Transcurrido</th> <th>Acumulado en PDD</th> </tr> </thead> <tbody> <tr> <td>2022</td> <td>100.00%</td> <td>100.00%</td> <td>60.00%</td> </tr> </tbody> </table>					AVANCE DEL INDICADOR				Vigencia	En la Vigencia	Transcurrido	Acumulado en PDD	2022	100.00%	100.00%	60.00%	<table border="1"> <thead> <tr> <th>Ponderación</th> <th>En la Vigencia</th> <th>Transcurrido</th> <th>Acumulado en PDD</th> </tr> </thead> <tbody> <tr> <td>100.00%</td> <td>100.00%</td> <td>100.00%</td> <td>60.00%</td> </tr> </tbody> </table>				Ponderación	En la Vigencia	Transcurrido	Acumulado en PDD	100.00%	100.00%	100.00%	60.00%
AVANCE DEL INDICADOR																												
Vigencia	En la Vigencia	Transcurrido	Acumulado en PDD																									
2022	100.00%	100.00%	60.00%																									
Ponderación	En la Vigencia	Transcurrido	Acumulado en PDD																									
100.00%	100.00%	100.00%	60.00%																									
287	Porcentaje de acciones de operación, mantenimiento y monitoreo de la red de ruido realizadas	2022	100.00%	100.00%	60.00%	100.00%	100.00%	100.00%	60.00%																			
271 Reducir en el 10% como promedio ponderado ciudad, la concentración de material particulado PM10 y PM2.5, mediante la implementación del Plan de Gestión Integral de Calidad de Aire (aporte de movilidad a meta del sector ambiente)					<table border="1"> <thead> <tr> <th colspan="4">AVANCES DE LA META</th> </tr> <tr> <th>Ponderación</th> <th>En la Vigencia</th> <th>Transcurrido</th> <th>Acumulado en PDD</th> </tr> </thead> <tbody> <tr> <td>100.00%</td> <td>0.00% </td> <td>182.15% </td> <td>55.68% </td> </tr> </tbody> </table>				AVANCES DE LA META				Ponderación	En la Vigencia	Transcurrido	Acumulado en PDD	100.00%	0.00%	182.15%	55.68%								
AVANCES DE LA META																												
Ponderación	En la Vigencia	Transcurrido	Acumulado en PDD																									
100.00%	0.00%	182.15%	55.68%																									
<table border="1"> <thead> <tr> <th colspan="4">AVANCE DEL INDICADOR</th> </tr> <tr> <th>Vigencia</th> <th>En la Vigencia</th> <th>Transcurrido</th> <th>Acumulado en PDD</th> </tr> </thead> <tbody> <tr> <td>2022</td> <td>0.00%</td> <td>192.86%</td> <td>61.36%</td> </tr> </tbody> </table>					AVANCE DEL INDICADOR				Vigencia	En la Vigencia	Transcurrido	Acumulado en PDD	2022	0.00%	192.86%	61.36%	<table border="1"> <thead> <tr> <th>Ponderación</th> <th>En la Vigencia</th> <th>Transcurrido</th> <th>Acumulado en PDD</th> </tr> </thead> <tbody> <tr> <td>50.00%</td> <td>0.00%</td> <td>96.43%</td> <td>30.68%</td> </tr> </tbody> </table>				Ponderación	En la Vigencia	Transcurrido	Acumulado en PDD	50.00%	0.00%	96.43%	30.68%
AVANCE DEL INDICADOR																												
Vigencia	En la Vigencia	Transcurrido	Acumulado en PDD																									
2022	0.00%	192.86%	61.36%																									
Ponderación	En la Vigencia	Transcurrido	Acumulado en PDD																									
50.00%	0.00%	96.43%	30.68%																									
288	Concentración promedio ponderado de ciudad de material particulado PM 10	2022	0.00%	192.86%	61.36%	50.00%	0.00%	96.43%	30.68%																			
663	Concentración promedio ponderado de ciudad de material particulado PM 2,5	2022	0.00%	171.43%	50.00%	50.00%	0.00%	85.72%	25.00%																			
272 Reducir en el 10% como promedio ponderado ciudad, la concentración de material particulado PM10 y PM2.5, mediante la implementación del Plan de Gestión Integral de la Calidad de Aire de Bogotá 2030, que incluirá la Gobernanza del Aire como uno de sus pilares					<table border="1"> <thead> <tr> <th colspan="4">AVANCES DE LA META</th> </tr> <tr> <th>Ponderación</th> <th>En la Vigencia</th> <th>Transcurrido</th> <th>Acumulado en PDD</th> </tr> </thead> <tbody> <tr> <td>100.00%</td> <td>0.00% </td> <td>182.15% </td> <td>55.68% </td> </tr> </tbody> </table>				AVANCES DE LA META				Ponderación	En la Vigencia	Transcurrido	Acumulado en PDD	100.00%	0.00%	182.15%	55.68%								
AVANCES DE LA META																												
Ponderación	En la Vigencia	Transcurrido	Acumulado en PDD																									
100.00%	0.00%	182.15%	55.68%																									
<table border="1"> <thead> <tr> <th colspan="4">AVANCE DEL INDICADOR</th> </tr> <tr> <th>Vigencia</th> <th>En la Vigencia</th> <th>Transcurrido</th> <th>Acumulado en PDD</th> </tr> </thead> <tbody> <tr> <td>2022</td> <td>0.00%</td> <td>192.86%</td> <td>61.36%</td> </tr> </tbody> </table>					AVANCE DEL INDICADOR				Vigencia	En la Vigencia	Transcurrido	Acumulado en PDD	2022	0.00%	192.86%	61.36%	<table border="1"> <thead> <tr> <th>Ponderación</th> <th>En la Vigencia</th> <th>Transcurrido</th> <th>Acumulado en PDD</th> </tr> </thead> <tbody> <tr> <td>50.00%</td> <td>0.00%</td> <td>96.43%</td> <td>30.68%</td> </tr> </tbody> </table>				Ponderación	En la Vigencia	Transcurrido	Acumulado en PDD	50.00%	0.00%	96.43%	30.68%
AVANCE DEL INDICADOR																												
Vigencia	En la Vigencia	Transcurrido	Acumulado en PDD																									
2022	0.00%	192.86%	61.36%																									
Ponderación	En la Vigencia	Transcurrido	Acumulado en PDD																									
50.00%	0.00%	96.43%	30.68%																									
289	Concentración promedio ponderado de ciudad de material particulado PM10	2022	0.00%	192.86%	61.36%	50.00%	0.00%	96.43%	30.68%																			

<= 40%
 > 40% y <= 70
 > 70% y <= 90
 > 90

Plan de Desarrollo UN NUEVO CONTRATO SOCIAL Y AMBIENTAL PARA LA BOGOTÁ DEL SIGLO XXI

Informe de avance de Metas Sectoriales a 31/03/2022

PROPÓSITO CAMBIAR NUESTROS HÁBITOS DE VIDA PARA REVERDECER A BOGOTÁ Y ADAPTARNOS Y MITIGAR LA CRISIS CLIMÁTICA

Programa General / N/A / Metas Sectoriales / Indicador

661 Concentración promedio ponderado de ciudad de material particulado PM2,5

2022

0.00%

171.43%

50.00%

50.00%

0.00%

85.72%

25.00%

Plan de Desarrollo UN NUEVO CONTRATO SOCIAL Y AMBIENTAL PARA LA BOGOTÁ DEL SIGLO XXI

Informe de avance de Metas Sectoriales a 31/03/2022

PROPÓSITO CAMBIAR NUESTROS HÁBITOS DE VIDA PARA REVERDECER A BOGOTÁ Y ADAPTARNOS Y MITIGAR LA CRISIS CLIMÁTICA

Programa General / N/A / Metas Sectoriales / Indicador

36 Manejo y saneamiento de los cuerpos de agua

0 N/A

Indicador	AVANCE DEL INDICADOR				AVANCES DE LA META			
	Vigencia	En la Vigencia	Transcurrido	Acumulado en PDD	Ponderación	En la Vigencia	Transcurrido	Acumulado en PDD
	273 Cumplir el 100% de las obras en el Plan de Saneamiento y Manejo de Vertimientos (PSMV), para el período comprendido 2020-2024					100.00%	33.00%	74.33%
290 Porcentaje de cumplimiento de las obras del Plan de Saneamiento y Manejo de Vertimientos (PSMV)	2022	33.00%	74.33%	44.60%	100.00%	33.00%	74.33%	44.60%
274 Ejecutar un (1) programa de monitoreo, evaluación, control y seguimiento ambiental al recurso hídrico y sus factores de impacto en el Distrito Capital					100.00%	17.31%	61.19%	38.43%
291 Número de programas de monitoreo, evaluación, control y seguimiento ambiental al recurso hídrico consolidado y ejecutado	2022	19.23%	66.67%	42.00%	90.00%	17.31%	60.00%	37.80%
645 Kilómetros de río con calidad aceptable, buena o excelente en el Distrito Capital	2022	0.00%	11.88%	6.33%	10.00%	0.00%	1.19%	0.63%
275 Eliminar 1.500 conexiones erradas que generan carga contaminante a las fuentes hídricas de la ciudad					100.00%	1.43%	68.20%	49.33%
292 Número de conexiones erradas corregidas	2022	1.43%	68.20%	49.33%	100.00%	1.43%	68.20%	49.33%

Plan de Desarrollo UN NUEVO CONTRATO SOCIAL Y AMBIENTAL PARA LA BOGOTÁ DEL SIGLO XXI

Informe de avance de Metas Sectoriales a 31/03/2022

PROPÓSITO CAMBIAR NUESTROS HÁBITOS DE VIDA PARA REVERDECER A BOGOTÁ Y ADAPTARNOS Y MITIGAR LA CRISIS CLIMÁTICA

Programa General / N/A / Metas Sectoriales / Indicador

37 Provisión y mejoramiento de servicios públicos

0 N/A

276 A 2024 Bogotá habrá alcanzado una oferta de agua potable de 21,2 m3/s, resultado de las intervenciones en las Plantas Wiesner y Tibitoc					<table border="1"> <tr><th colspan="4">AVANCES DE LA META</th></tr> <tr><th>Ponderación</th><th>En la Vigencia</th><th>Transcurrido</th><th>Acumulado en PDD</th></tr> <tr><td>100.00%</td><td>0.00% </td><td>0.00% </td><td>0.00% </td></tr> </table>				AVANCES DE LA META				Ponderación	En la Vigencia	Transcurrido	Acumulado en PDD	100.00%	0.00%	0.00%	0.00%
AVANCES DE LA META																				
Ponderación	En la Vigencia	Transcurrido	Acumulado en PDD																	
100.00%	0.00%	0.00%	0.00%																	
<table border="1"> <tr><th colspan="4">AVANCE DEL INDICADOR</th></tr> <tr><th>Vigencia</th><th>En la Vigencia</th><th>Transcurrido</th><th>Acumulado en PDD</th></tr> <tr><td>2022</td><td>0.00%</td><td>0.00%</td><td>0.00%</td></tr> </table>					AVANCE DEL INDICADOR				Vigencia	En la Vigencia	Transcurrido	Acumulado en PDD	2022	0.00%	0.00%	0.00%	100.00%	0.00%	0.00%	0.00%
AVANCE DEL INDICADOR																				
Vigencia	En la Vigencia	Transcurrido	Acumulado en PDD																	
2022	0.00%	0.00%	0.00%																	
293 Número de metros cúbicos por segundo de capacidad de tratamiento					100.00%	0.00%	0.00%	0.00%												
277 Adecuación del 100% de las redes de acueducto y alcantarillado asociadas a la infraestructura para la construcción del metro. (Acuerdo Marco No. 037 de 2017, Otrosí al Acuerdo Marco No. 037 de 2017 , Acuerdo Específico No. 1 y Otrosí al Acuerdo Especifico No.1)					<table border="1"> <tr><th colspan="4">AVANCES DE LA META</th></tr> <tr><th>Ponderación</th><th>En la Vigencia</th><th>Transcurrido</th><th>Acumulado en PDD</th></tr> <tr><td>100.00%</td><td>67.46% </td><td>67.46% </td><td>59.55% </td></tr> </table>				AVANCES DE LA META				Ponderación	En la Vigencia	Transcurrido	Acumulado en PDD	100.00%	67.46%	67.46%	59.55%
AVANCES DE LA META																				
Ponderación	En la Vigencia	Transcurrido	Acumulado en PDD																	
100.00%	67.46%	67.46%	59.55%																	
<table border="1"> <tr><th colspan="4">AVANCE DEL INDICADOR</th></tr> <tr><th>Vigencia</th><th>En la Vigencia</th><th>Transcurrido</th><th>Acumulado en PDD</th></tr> <tr><td>2022</td><td>67.46%</td><td>67.46%</td><td>59.55%</td></tr> </table>					AVANCE DEL INDICADOR				Vigencia	En la Vigencia	Transcurrido	Acumulado en PDD	2022	67.46%	67.46%	59.55%	100.00%	67.46%	67.46%	59.55%
AVANCE DEL INDICADOR																				
Vigencia	En la Vigencia	Transcurrido	Acumulado en PDD																	
2022	67.46%	67.46%	59.55%																	
294 Porcentaje de avance en la adecuación de las redes de acueducto y alcantarillado asociadas a la infraestructura para la construcción del metro					100.00%	67.46%	67.46%	59.55%												
278 Aumentar en un 50 % la capacidad instalada de infraestructura en bóvedas, osarios y cenizeros (BOC) u otros equipamientos en los Cementerios Distritales, promoviendo su revitalización					<table border="1"> <tr><th colspan="4">AVANCES DE LA META</th></tr> <tr><th>Ponderación</th><th>En la Vigencia</th><th>Transcurrido</th><th>Acumulado en PDD</th></tr> <tr><td>100.00%</td><td>0.00% </td><td>53.81% </td><td>4.91% </td></tr> </table>				AVANCES DE LA META				Ponderación	En la Vigencia	Transcurrido	Acumulado en PDD	100.00%	0.00%	53.81%	4.91%
AVANCES DE LA META																				
Ponderación	En la Vigencia	Transcurrido	Acumulado en PDD																	
100.00%	0.00%	53.81%	4.91%																	
<table border="1"> <tr><th colspan="4">AVANCE DEL INDICADOR</th></tr> <tr><th>Vigencia</th><th>En la Vigencia</th><th>Transcurrido</th><th>Acumulado en PDD</th></tr> <tr><td>2022</td><td>0.00%</td><td>53.81%</td><td>4.91%</td></tr> </table>					AVANCE DEL INDICADOR				Vigencia	En la Vigencia	Transcurrido	Acumulado en PDD	2022	0.00%	53.81%	4.91%	100.00%	0.00%	53.81%	4.91%
AVANCE DEL INDICADOR																				
Vigencia	En la Vigencia	Transcurrido	Acumulado en PDD																	
2022	0.00%	53.81%	4.91%																	
295 Número BOC disponibles en los cementerios de propiedad del Distrito					100.00%	0.00%	53.81%	4.91%												
279 Adelantar en el marco de la ley 142 de 1994, la construcción , operación y mantenimiento de la planta de tratamiento de aguas residuales de Canoas para el tratamiento de un caudal medio de 16mts/3. Las actividades de construcción, operación y mantenimiento podrán desarrollarse de manera conjunta o separada					<table border="1"> <tr><th colspan="4">AVANCES DE LA META</th></tr> <tr><th>Ponderación</th><th>En la Vigencia</th><th>Transcurrido</th><th>Acumulado en PDD</th></tr> <tr><td>100.00%</td><td>58.88% </td><td>58.88% </td><td>51.70% </td></tr> </table>				AVANCES DE LA META				Ponderación	En la Vigencia	Transcurrido	Acumulado en PDD	100.00%	58.88%	58.88%	51.70%
AVANCES DE LA META																				
Ponderación	En la Vigencia	Transcurrido	Acumulado en PDD																	
100.00%	58.88%	58.88%	51.70%																	
<table border="1"> <tr><th colspan="4">AVANCE DEL INDICADOR</th></tr> <tr><th>Vigencia</th><th>En la Vigencia</th><th>Transcurrido</th><th>Acumulado en PDD</th></tr> <tr><td>2022</td><td>58.88%</td><td>58.88%</td><td>51.70%</td></tr> </table>					AVANCE DEL INDICADOR				Vigencia	En la Vigencia	Transcurrido	Acumulado en PDD	2022	58.88%	58.88%	51.70%	100.00%	58.88%	58.88%	51.70%
AVANCE DEL INDICADOR																				
Vigencia	En la Vigencia	Transcurrido	Acumulado en PDD																	
2022	58.88%	58.88%	51.70%																	
296 Porcentaje de avance en el proceso de la construcción, mantenimiento y operación de la planta de tratamiento de aguas residuales de Canoas para el tratamiento de hasta 16m3/s					100.00%	58.88%	58.88%	51.70%												
280 Construcción de la Estación Elevadora Canoas					<table border="1"> <tr><th colspan="4">AVANCES DE LA META</th></tr> <tr><th>Ponderación</th><th>En la Vigencia</th><th>Transcurrido</th><th>Acumulado en PDD</th></tr> <tr><td>100.00%</td><td>67.07% </td><td>67.07% </td><td>67.07% </td></tr> </table>				AVANCES DE LA META				Ponderación	En la Vigencia	Transcurrido	Acumulado en PDD	100.00%	67.07%	67.07%	67.07%
AVANCES DE LA META																				
Ponderación	En la Vigencia	Transcurrido	Acumulado en PDD																	
100.00%	67.07%	67.07%	67.07%																	
<table border="1"> <tr><th colspan="4">AVANCE DEL INDICADOR</th></tr> <tr><th>Vigencia</th><th>En la Vigencia</th><th>Transcurrido</th><th>Acumulado en PDD</th></tr> <tr><td>2022</td><td>67.07%</td><td>67.07%</td><td>67.07%</td></tr> </table>					AVANCE DEL INDICADOR				Vigencia	En la Vigencia	Transcurrido	Acumulado en PDD	2022	67.07%	67.07%	67.07%	100.00%	67.07%	67.07%	67.07%
AVANCE DEL INDICADOR																				
Vigencia	En la Vigencia	Transcurrido	Acumulado en PDD																	
2022	67.07%	67.07%	67.07%																	
297 Porcentaje de avance en la construcción de la estación elevadora Canoas					100.00%	67.07%	67.07%	67.07%												

<= 40%
 > 40% y <= 70
 > 70% y <= 90
 > 90

Plan de Desarrollo UN NUEVO CONTRATO SOCIAL Y AMBIENTAL PARA LA BOGOTÁ DEL SIGLO XXI

Informe de avance de Metas Sectoriales a 31/03/2022

PROPÓSITO CAMBIAR NUESTROS HÁBITOS DE VIDA PARA REVERDECER A BOGOTÁ Y ADAPTARNOS Y MITIGAR LA CRISIS CLIMÁTICA

Programa General / N/A / Metas Sectoriales / Indicador

281 Construir la descarga por gravedad del canal Cundinamarca y la estructura de descarga del túnel de emergencia del interceptor Tunjuelo-Canoas					<table border="1"> <tr><th colspan="4">AVANCES DE LA META</th></tr> <tr><th>Ponderación</th><th>En la Vigencia</th><th>Transcurrido</th><th>Acumulado en PDD</th></tr> <tr><td>100.00%</td><td>100.00% </td><td>100.00% </td><td>100.00% </td></tr> </table>				AVANCES DE LA META				Ponderación	En la Vigencia	Transcurrido	Acumulado en PDD	100.00%	100.00%	100.00%	100.00%								
AVANCES DE LA META																												
Ponderación	En la Vigencia	Transcurrido	Acumulado en PDD																									
100.00%	100.00%	100.00%	100.00%																									
<table border="1"> <tr><th colspan="4">AVANCE DEL INDICADOR</th></tr> <tr><th>Vigencia</th><th>En la Vigencia</th><th>Transcurrido</th><th>Acumulado en PDD</th></tr> <tr><td>2022</td><td>100.00%</td><td>100.00%</td><td>100.00%</td></tr> </table>					AVANCE DEL INDICADOR				Vigencia	En la Vigencia	Transcurrido	Acumulado en PDD	2022	100.00%	100.00%	100.00%	<table border="1"> <tr><th>Ponderación</th><th>En la Vigencia</th><th>Transcurrido</th><th>Acumulado en PDD</th></tr> <tr><td>100.00%</td><td>100.00%</td><td>100.00%</td><td>100.00%</td></tr> </table>				Ponderación	En la Vigencia	Transcurrido	Acumulado en PDD	100.00%	100.00%	100.00%	100.00%
AVANCE DEL INDICADOR																												
Vigencia	En la Vigencia	Transcurrido	Acumulado en PDD																									
2022	100.00%	100.00%	100.00%																									
Ponderación	En la Vigencia	Transcurrido	Acumulado en PDD																									
100.00%	100.00%	100.00%	100.00%																									
298 Porcentaje de avance en la construcción de la descarga por gravedad del canal Cundinamarca y la estructura de descarga del túnel de emergencia del interceptor Tunjuelo-Canoas	2022	100.00%	100.00%	100.00%	100.00%	100.00%	100.00%	100.00%																				
282 Coordinar el diseño e implementación de la política pública de servicios públicos					<table border="1"> <tr><th colspan="4">AVANCES DE LA META</th></tr> <tr><th>Ponderación</th><th>En la Vigencia</th><th>Transcurrido</th><th>Acumulado en PDD</th></tr> <tr><td>100.00%</td><td>18.00% </td><td>72.59% </td><td>54.41% </td></tr> </table>				AVANCES DE LA META				Ponderación	En la Vigencia	Transcurrido	Acumulado en PDD	100.00%	18.00%	72.59%	54.41%								
AVANCES DE LA META																												
Ponderación	En la Vigencia	Transcurrido	Acumulado en PDD																									
100.00%	18.00%	72.59%	54.41%																									
<table border="1"> <tr><th colspan="4">AVANCE DEL INDICADOR</th></tr> <tr><th>Vigencia</th><th>En la Vigencia</th><th>Transcurrido</th><th>Acumulado en PDD</th></tr> <tr><td>2022</td><td>18.00%</td><td>72.59%</td><td>54.41%</td></tr> </table>					AVANCE DEL INDICADOR				Vigencia	En la Vigencia	Transcurrido	Acumulado en PDD	2022	18.00%	72.59%	54.41%	<table border="1"> <tr><th>Ponderación</th><th>En la Vigencia</th><th>Transcurrido</th><th>Acumulado en PDD</th></tr> <tr><td>100.00%</td><td>18.00%</td><td>72.59%</td><td>54.41%</td></tr> </table>				Ponderación	En la Vigencia	Transcurrido	Acumulado en PDD	100.00%	18.00%	72.59%	54.41%
AVANCE DEL INDICADOR																												
Vigencia	En la Vigencia	Transcurrido	Acumulado en PDD																									
2022	18.00%	72.59%	54.41%																									
Ponderación	En la Vigencia	Transcurrido	Acumulado en PDD																									
100.00%	18.00%	72.59%	54.41%																									
299 Porcentaje de avance en la formulación e implementación de políticas públicas de servicios públicos	2022	18.00%	72.59%	54.41%	100.00%	18.00%	72.59%	54.41%																				
283 Fortalecer técnica y organizacionalmente a los prestadores de los sistemas de abastecimiento de agua potable en zona rural del Distrito que identifique y priorice la Secretaría del Hábitat					<table border="1"> <tr><th colspan="4">AVANCES DE LA META</th></tr> <tr><th>Ponderación</th><th>En la Vigencia</th><th>Transcurrido</th><th>Acumulado en PDD</th></tr> <tr><td>100.00%</td><td>49.92% </td><td>49.92% </td><td>41.60% </td></tr> </table>				AVANCES DE LA META				Ponderación	En la Vigencia	Transcurrido	Acumulado en PDD	100.00%	49.92%	49.92%	41.60%								
AVANCES DE LA META																												
Ponderación	En la Vigencia	Transcurrido	Acumulado en PDD																									
100.00%	49.92%	49.92%	41.60%																									
<table border="1"> <tr><th colspan="4">AVANCE DEL INDICADOR</th></tr> <tr><th>Vigencia</th><th>En la Vigencia</th><th>Transcurrido</th><th>Acumulado en PDD</th></tr> <tr><td>2022</td><td>69.33%</td><td>69.33%</td><td>57.78%</td></tr> </table>					AVANCE DEL INDICADOR				Vigencia	En la Vigencia	Transcurrido	Acumulado en PDD	2022	69.33%	69.33%	57.78%	<table border="1"> <tr><th>Ponderación</th><th>En la Vigencia</th><th>Transcurrido</th><th>Acumulado en PDD</th></tr> <tr><td>100.00%</td><td>49.92%</td><td>49.92%</td><td>41.60%</td></tr> </table>				Ponderación	En la Vigencia	Transcurrido	Acumulado en PDD	100.00%	49.92%	49.92%	41.60%
AVANCE DEL INDICADOR																												
Vigencia	En la Vigencia	Transcurrido	Acumulado en PDD																									
2022	69.33%	69.33%	57.78%																									
Ponderación	En la Vigencia	Transcurrido	Acumulado en PDD																									
100.00%	49.92%	49.92%	41.60%																									
300 Porcentaje de prestadores de los sistemas de abastecimiento de agua potable en zona rural que ofrecen una calidad de agua de riesgo bajo según IRCA	2022	69.33%	69.33%	57.78%	72.00%	49.92%	49.92%	41.60%																				
696 Número de sistemas de generación de cloro con kit de instrumentalización funcionando - Regalfás	2022	0.00%	0.00%	0.00%	28.00%	0.00%	0.00%	0.00%																				
284 Incorporar 129.000 suscriptores en el servicio de acueducto en Bogotá y Soacha					<table border="1"> <tr><th colspan="4">AVANCES DE LA META</th></tr> <tr><th>Ponderación</th><th>En la Vigencia</th><th>Transcurrido</th><th>Acumulado en PDD</th></tr> <tr><td>100.00%</td><td>28.65% </td><td>74.87% </td><td>53.01% </td></tr> </table>				AVANCES DE LA META				Ponderación	En la Vigencia	Transcurrido	Acumulado en PDD	100.00%	28.65%	74.87%	53.01%								
AVANCES DE LA META																												
Ponderación	En la Vigencia	Transcurrido	Acumulado en PDD																									
100.00%	28.65%	74.87%	53.01%																									
<table border="1"> <tr><th colspan="4">AVANCE DEL INDICADOR</th></tr> <tr><th>Vigencia</th><th>En la Vigencia</th><th>Transcurrido</th><th>Acumulado en PDD</th></tr> <tr><td>2022</td><td>28.65%</td><td>74.87%</td><td>53.01%</td></tr> </table>					AVANCE DEL INDICADOR				Vigencia	En la Vigencia	Transcurrido	Acumulado en PDD	2022	28.65%	74.87%	53.01%	<table border="1"> <tr><th>Ponderación</th><th>En la Vigencia</th><th>Transcurrido</th><th>Acumulado en PDD</th></tr> <tr><td>100.00%</td><td>28.65%</td><td>74.87%</td><td>53.01%</td></tr> </table>				Ponderación	En la Vigencia	Transcurrido	Acumulado en PDD	100.00%	28.65%	74.87%	53.01%
AVANCE DEL INDICADOR																												
Vigencia	En la Vigencia	Transcurrido	Acumulado en PDD																									
2022	28.65%	74.87%	53.01%																									
Ponderación	En la Vigencia	Transcurrido	Acumulado en PDD																									
100.00%	28.65%	74.87%	53.01%																									
301 Número de suscriptores de acueducto incorporados	2022	28.65%	74.87%	53.01%	100.00%	28.65%	74.87%	53.01%																				
285 Incorporar 135.000 suscriptores en el servicio de alcantarillado sanitario en Bogotá y Soacha					<table border="1"> <tr><th colspan="4">AVANCES DE LA META</th></tr> <tr><th>Ponderación</th><th>En la Vigencia</th><th>Transcurrido</th><th>Acumulado en PDD</th></tr> <tr><td>100.00%</td><td>28.05% </td><td>74.47% </td><td>49.86% </td></tr> </table>				AVANCES DE LA META				Ponderación	En la Vigencia	Transcurrido	Acumulado en PDD	100.00%	28.05%	74.47%	49.86%								
AVANCES DE LA META																												
Ponderación	En la Vigencia	Transcurrido	Acumulado en PDD																									
100.00%	28.05%	74.47%	49.86%																									
<table border="1"> <tr><th colspan="4">AVANCE DEL INDICADOR</th></tr> <tr><th>Vigencia</th><th>En la Vigencia</th><th>Transcurrido</th><th>Acumulado en PDD</th></tr> <tr><td>2022</td><td>28.05%</td><td>74.47%</td><td>49.86%</td></tr> </table>					AVANCE DEL INDICADOR				Vigencia	En la Vigencia	Transcurrido	Acumulado en PDD	2022	28.05%	74.47%	49.86%	<table border="1"> <tr><th>Ponderación</th><th>En la Vigencia</th><th>Transcurrido</th><th>Acumulado en PDD</th></tr> <tr><td>100.00%</td><td>28.05%</td><td>74.47%</td><td>49.86%</td></tr> </table>				Ponderación	En la Vigencia	Transcurrido	Acumulado en PDD	100.00%	28.05%	74.47%	49.86%
AVANCE DEL INDICADOR																												
Vigencia	En la Vigencia	Transcurrido	Acumulado en PDD																									
2022	28.05%	74.47%	49.86%																									
Ponderación	En la Vigencia	Transcurrido	Acumulado en PDD																									
100.00%	28.05%	74.47%	49.86%																									
302 Número de suscriptores de alcantarillado sanitario incorporado	2022	28.05%	74.47%	49.86%	100.00%	28.05%	74.47%	49.86%																				
286 Mantener la cobertura del 99,15% en el servicio de alcantarillado pluvial en Bogotá					<table border="1"> <tr><th colspan="4">AVANCES DE LA META</th></tr> <tr><th>Ponderación</th><th>En la Vigencia</th><th>Transcurrido</th><th>Acumulado en PDD</th></tr> <tr><td>100.00%</td><td>100.71% </td><td>100.41% </td><td>60.25% </td></tr> </table>				AVANCES DE LA META				Ponderación	En la Vigencia	Transcurrido	Acumulado en PDD	100.00%	100.71%	100.41%	60.25%								
AVANCES DE LA META																												
Ponderación	En la Vigencia	Transcurrido	Acumulado en PDD																									
100.00%	100.71%	100.41%	60.25%																									
<table border="1"> <tr><th colspan="4">AVANCE DEL INDICADOR</th></tr> <tr><th>Vigencia</th><th>En la Vigencia</th><th>Transcurrido</th><th>Acumulado en PDD</th></tr> <tr><td>2022</td><td>100.71%</td><td>100.41%</td><td>60.25%</td></tr> </table>					AVANCE DEL INDICADOR				Vigencia	En la Vigencia	Transcurrido	Acumulado en PDD	2022	100.71%	100.41%	60.25%	<table border="1"> <tr><th>Ponderación</th><th>En la Vigencia</th><th>Transcurrido</th><th>Acumulado en PDD</th></tr> <tr><td>100.00%</td><td>100.71%</td><td>100.41%</td><td>60.25%</td></tr> </table>				Ponderación	En la Vigencia	Transcurrido	Acumulado en PDD	100.00%	100.71%	100.41%	60.25%
AVANCE DEL INDICADOR																												
Vigencia	En la Vigencia	Transcurrido	Acumulado en PDD																									
2022	100.71%	100.41%	60.25%																									
Ponderación	En la Vigencia	Transcurrido	Acumulado en PDD																									
100.00%	100.71%	100.41%	60.25%																									

<= 40%
 > 40% y <= 70
 > 70% y <= 90
 > 90

Plan de Desarrollo UN NUEVO CONTRATO SOCIAL Y AMBIENTAL PARA LA BOGOTÁ DEL SIGLO XXI

Informe de avance de Metas Sectoriales a 31/03/2022

PROPÓSITO CAMBIAR NUESTROS HÁBITOS DE VIDA PARA REVERDECER A BOGOTÁ Y ADAPTARNOS Y MITIGAR LA CRISIS CLIMÁTICA

Programa General / N/A / Metas Sectoriales / Indicador

303 Porcentaje de cobertura de alcantarillado pluvial	2022	100.71%	100.41%	60.25%	100.00%	100.71%	100.41%	60.25%	
287 Mantener la continuidad del servicio de acueducto por encima del 98,36% en Bogotá, Soacha y Gachancipá					AVANCES DE LA META				
					Ponderación	En la Vigencia	Transcurrido	Acumulado en PDD	
					100.00%	100.99%	101.02%	50.64%	
	AVANCE DEL INDICADOR								
				Vigencia	En la Vigencia	Transcurrido	Acumulado en PDD		
304 Porcentaje de continuidad en el servicio de acueducto	2022	100.99%	101.02%	50.64%	100.00%	100.99%	101.02%	50.64%	
288 Reducir el índice de pérdidas por debajo del 6,82 m3 usuario facturado por mes en Bogotá					AVANCES DE LA META				
					Ponderación	En la Vigencia	Transcurrido	Acumulado en PDD	
					100.00%	101.32%	102.15%	61.29%	
	AVANCE DEL INDICADOR								
				Vigencia	En la Vigencia	Transcurrido	Acumulado en PDD		
305 Índice de pérdidas por usuario facturado - IPUF	2022	101.32%	102.15%	61.29%	100.00%	101.32%	102.15%	61.29%	

<= 40%
 > 40% y <= 70
 > 70% y <= 90
 > 90

Plan de Desarrollo UN NUEVO CONTRATO SOCIAL Y AMBIENTAL PARA LA BOGOTÁ DEL SIGLO XXI

Informe de avance de Metas Sectoriales a 31/03/2022

PROPÓSITO CAMBIAR NUESTROS HÁBITOS DE VIDA PARA REVERDECER A BOGOTÁ Y ADAPTARNOS Y MITIGAR LA CRISIS CLIMÁTICA

Programa General / N/A / Metas Sectoriales / Indicador

38 Ecoeficiencia, reciclaje, manejo de residuos e inclusión de la población recicladora

0 N/A

					AVANCES DE LA META				
					Ponderación	En la Vigencia	Transcurrido	Acumulado en PDD	
289	Actualizar e implementar el Plan Integral de gestión de residuos sólidos PGIRS del Distrito				100.00%	25.00%	75.00%	45.00%	
					AVANCE DEL INDICADOR				
					Vigencia	En la Vigencia	Transcurrido	Acumulado en PDD	
306	Plan de Gestión Integral de Residuos Solidos implementado	2022	25.00%	75.00%	45.00%	100.00%	25.00%	75.00%	45.00%
290	Controlar la disposición adecuada 43.000.000 de toneladas y promover el aprovechamiento de 11.000.000 de toneladas de residuos peligrosos, especiales y de manejo diferenciado								
					AVANCES DE LA META				
					Ponderación	En la Vigencia	Transcurrido	Acumulado en PDD	
					100.00%	15.38%	57.26%	34.29%	
					AVANCE DEL INDICADOR				
					Vigencia	En la Vigencia	Transcurrido	Acumulado en PDD	
307	Número de toneladas de residuos peligrosos, ordinarios, especiales y/o de manejo diferenciado controlados adecuadamente	2022	15.70%	56.68%	34.80%	80.00%	12.56%	45.34%	27.84%
603	Número de toneladas de residuos peligrosos, ordinarios, especiales y/o de manejo diferenciado aprovechados	2022	14.08%	59.60%	32.27%	20.00%	2.82%	11.92%	6.45%
291	Formular e implementar 2 proyectos piloto de aprovechamiento de tratamiento de residuos con fines de valorización energética. En medio reductor o procesos biológicos, que garanticen mínimo un 10% de tratamiento de residuos no aprovechables								
					AVANCES DE LA META				
					Ponderación	En la Vigencia	Transcurrido	Acumulado en PDD	
					100.00%	34.62%	88.67%	66.50%	
					AVANCE DEL INDICADOR				
					Vigencia	En la Vigencia	Transcurrido	Acumulado en PDD	
308	Número de proyectos piloto de aprovechamiento y tratamiento de residuos con fines de valorización energética en medio reductor o procesos biológicos, que garanticen minino un 10% de tratamiento de residuos no aprovechables, debidamente formulados e implementados	2022	34.62%	88.67%	66.50%	100.00%	34.62%	88.67%	66.50%
292	Formular e implementar un modelo de aprovechamiento de residuos para la ciudad, en la que se incluya aprovechamiento de residuos orgánicos - Materiales reciclables. Además, garantizar el fortalecimiento de la población recicladora, supervisión y seguimiento a la operación de ECAS								
					AVANCES DE LA META				
					Ponderación	En la Vigencia	Transcurrido	Acumulado en PDD	
					100.00%	25.00%	75.00%	45.00%	
					AVANCE DEL INDICADOR				
					Vigencia	En la Vigencia	Transcurrido	Acumulado en PDD	
309	Porcentaje de avance en la formulación e implementación del modelo de aprovechamiento de residuos	2022	25.00%	75.00%	45.00%	100.00%	25.00%	75.00%	45.00%
293	Garantizar la operación de recolección, barrido y limpieza de los residuos sólidos al sitio de disposición final, en el marco de lo dispuesto en el PGIRS, y la supervisión de la recolección, transporte y almacenamiento temporal para disposición final de los residuos hospitalarios y similares generados en el Distrito Capital								
					AVANCES DE LA META				
					Ponderación	En la Vigencia	Transcurrido	Acumulado en PDD	
					100.00%	62.50%	87.50%	72.50%	
					AVANCE DEL INDICADOR				
					Vigencia	En la Vigencia	Transcurrido	Acumulado en PDD	
310	Porcentaje de toneladas residuos ordinarios recolectados y transportados	2022	25.00%	75.00%	45.00%	50.00%	12.50%	37.50%	22.50%

<= 40%
 > 40% y <= 70
 > 70% y <= 90
 > 90

Plan de Desarrollo UN NUEVO CONTRATO SOCIAL Y AMBIENTAL PARA LA BOGOTÁ DEL SIGLO XXI

Informe de avance de Metas Sectoriales a 31/03/2022

PROPÓSITO CAMBIAR NUESTROS HÁBITOS DE VIDA PARA REVERDECER A BOGOTÁ Y ADAPTARNOS Y MITIGAR LA CRISIS CLIMÁTICA

Programa General / N/A / Metas Sectoriales / Indicador

311	Porcentaje de toneladas de residuos hospitalarios recolectados, tratados y dispuestos	2022	100.00%	100.00%	100.00%	50.00%	50.00%	50.00%	50.00%																								
294	Gestión y recolección de los residuos mixtos en los puntos críticos de la ciudad	<table border="1"> <tr><th colspan="4">AVANCE DEL INDICADOR</th></tr> <tr><th>Vigencia</th><th>En la Vigencia</th><th>Transcurrido</th><th>Acumulado en PDD</th></tr> <tr><td></td><td></td><td></td><td></td></tr> </table>				AVANCE DEL INDICADOR				Vigencia	En la Vigencia	Transcurrido	Acumulado en PDD					<table border="1"> <tr><th colspan="4">AVANCES DE LA META</th></tr> <tr><th>Ponderación</th><th>En la Vigencia</th><th>Transcurrido</th><th>Acumulado en PDD</th></tr> <tr><td>100.00%</td><td>25.00% </td><td>75.00% </td><td>45.00% </td></tr> </table>				AVANCES DE LA META				Ponderación	En la Vigencia	Transcurrido	Acumulado en PDD	100.00%	25.00%	75.00%	45.00%
AVANCE DEL INDICADOR																																	
Vigencia	En la Vigencia	Transcurrido	Acumulado en PDD																														
AVANCES DE LA META																																	
Ponderación	En la Vigencia	Transcurrido	Acumulado en PDD																														
100.00%	25.00%	75.00%	45.00%																														
312	Porcentaje de residuos clandestinos y puntos críticos recolectados y transportados	2022	25.00%	75.00%	45.00%	100.00%	25.00%	75.00%	45.00%																								
295	Gestionar en el terreno del RSDJ la disminución del entierro de residuos y el mayor aprovechamiento con alternativas de transformación en energía y biogás, para que su vida útil no dependa del entierro de residuos sino de los proyectos de aprovechamiento	<table border="1"> <tr><th colspan="4">AVANCE DEL INDICADOR</th></tr> <tr><th>Vigencia</th><th>En la Vigencia</th><th>Transcurrido</th><th>Acumulado en PDD</th></tr> <tr><td></td><td></td><td></td><td></td></tr> </table>				AVANCE DEL INDICADOR				Vigencia	En la Vigencia	Transcurrido	Acumulado en PDD					<table border="1"> <tr><th colspan="4">AVANCES DE LA META</th></tr> <tr><th>Ponderación</th><th>En la Vigencia</th><th>Transcurrido</th><th>Acumulado en PDD</th></tr> <tr><td>100.00%</td><td>25.00% </td><td>75.00% </td><td>45.00% </td></tr> </table>				AVANCES DE LA META				Ponderación	En la Vigencia	Transcurrido	Acumulado en PDD	100.00%	25.00%	75.00%	45.00%
AVANCE DEL INDICADOR																																	
Vigencia	En la Vigencia	Transcurrido	Acumulado en PDD																														
AVANCES DE LA META																																	
Ponderación	En la Vigencia	Transcurrido	Acumulado en PDD																														
100.00%	25.00%	75.00%	45.00%																														
313	Toneladas de residuos dispuestas	2022	25.00%	75.00%	45.00%	100.00%	25.00%	75.00%	45.00%																								
296	Implementar un modelo eficiente y sostenible de gestión de los residuos de demolición y construcción en el Distrito Capital	<table border="1"> <tr><th colspan="4">AVANCE DEL INDICADOR</th></tr> <tr><th>Vigencia</th><th>En la Vigencia</th><th>Transcurrido</th><th>Acumulado en PDD</th></tr> <tr><td></td><td></td><td></td><td></td></tr> </table>				AVANCE DEL INDICADOR				Vigencia	En la Vigencia	Transcurrido	Acumulado en PDD					<table border="1"> <tr><th colspan="4">AVANCES DE LA META</th></tr> <tr><th>Ponderación</th><th>En la Vigencia</th><th>Transcurrido</th><th>Acumulado en PDD</th></tr> <tr><td>100.00%</td><td>25.00% </td><td>56.33% </td><td>33.80% </td></tr> </table>				AVANCES DE LA META				Ponderación	En la Vigencia	Transcurrido	Acumulado en PDD	100.00%	25.00%	56.33%	33.80%
AVANCE DEL INDICADOR																																	
Vigencia	En la Vigencia	Transcurrido	Acumulado en PDD																														
AVANCES DE LA META																																	
Ponderación	En la Vigencia	Transcurrido	Acumulado en PDD																														
100.00%	25.00%	56.33%	33.80%																														
314	Instrumentos técnicos generados	2022	25.00%	56.33%	33.80%	100.00%	25.00%	56.33%	33.80%																								
297	Implementar una estrategia de cultura ciudadana para promover la separación en la fuente, el reuso, el reciclaje, valoración y aprovechamiento de residuos ordinarios orgánicos e inorgánicos, contribuyendo a mejorar la gestión sostenible de los residuos generados en la ciudad	<table border="1"> <tr><th colspan="4">AVANCE DEL INDICADOR</th></tr> <tr><th>Vigencia</th><th>En la Vigencia</th><th>Transcurrido</th><th>Acumulado en PDD</th></tr> <tr><td></td><td></td><td></td><td></td></tr> </table>				AVANCE DEL INDICADOR				Vigencia	En la Vigencia	Transcurrido	Acumulado en PDD					<table border="1"> <tr><th colspan="4">AVANCES DE LA META</th></tr> <tr><th>Ponderación</th><th>En la Vigencia</th><th>Transcurrido</th><th>Acumulado en PDD</th></tr> <tr><td>100.00%</td><td>25.00% </td><td>75.00% </td><td>45.00% </td></tr> </table>				AVANCES DE LA META				Ponderación	En la Vigencia	Transcurrido	Acumulado en PDD	100.00%	25.00%	75.00%	45.00%
AVANCE DEL INDICADOR																																	
Vigencia	En la Vigencia	Transcurrido	Acumulado en PDD																														
AVANCES DE LA META																																	
Ponderación	En la Vigencia	Transcurrido	Acumulado en PDD																														
100.00%	25.00%	75.00%	45.00%																														
315	Porcentaje de avance en la implementación de la estrategia de cultura ciudadana para promover la separación en la fuente, el reuso, el reciclaje, valoración y aprovechamiento de residuos ordinarios orgánicos e inorgánicos	2022	25.00%	75.00%	45.00%	100.00%	25.00%	75.00%	45.00%																								

<= 40%
 > 40% y <= 70
 > 70% y <= 90
 > 90

Plan de Desarrollo UN NUEVO CONTRATO SOCIAL Y AMBIENTAL PARA LA BOGOTÁ DEL SIGLO XXI

Informe de avance de Metas Sectoriales a 31/03/2022

PROPÓSITO INSPIRAR CONFIANZA Y LEGITIMIDAD PARA VIVIR SIN MIEDO Y SER EPICENTRO DE CULTURA CIUDADANA, PAZ Y RECONCILIACIÓN

Programa General / N/A / Metas Sectoriales / Indicador

39 Bogotá territorio de paz y atención integral a las víctimas del conflicto armado

0 N/A

Indicador	AVANCE DEL INDICADOR				AVANCES DE LA META			
	Vigencia	En la Vigencia	Transcurrido	Acumulado en PDD	Ponderación	En la Vigencia	Transcurrido	Acumulado en PDD
	298 A 2024 realizar atención psicosocial a 14.400 personas víctimas del conflicto armado					100.00%	23.37%	53.87%
316 Atención psicosocial a Víctimas del Conflicto Armado	2022	23.37%	53.87%	32.31%	100.00%	23.37%	53.87%	32.31%
299 Desarrollar acciones y procesos de asistencia, atención, reparación integral y participación para las víctimas del conflicto armado, en concordancia con las obligaciones y disposiciones legales establecidas para el Distrito Capital					100.00%	99.94%	99.14%	59.48%
317 Porcentaje de acciones y procesos de asistencia, atención, reparación integral y participación para las víctimas del conflicto armado, otorgados por el Distrito Capital, desarrollados	2022	99.68%	95.70%	57.42%	20.00%	19.94%	19.14%	11.48%
318 Porcentaje de medidas de ayuda humanitaria inmediata en el distrito capital, conforme a los requisitos establecidos por la legislación vigente, otorgadas	2022	100.00%	100.00%	60.00%	60.00%	60.00%	60.00%	36.00%
319 Porcentaje de Medidas de prevención, protección, asistencia y atención distintas a la ayuda humanitaria inmediata, acorde a las competencias institucionales de la Alta consejería para las víctimas, la paz y la reconciliación de la Secretaría General, otorgadas	2022	100.00%	100.00%	60.00%	20.00%	20.00%	20.00%	12.00%
300 Formular e implementar una estrategia para la apropiación social de la memoria, para la paz y la reconciliación en los territorios ciudad región a través de la pedagogía social y la gestión del conocimiento					100.00%	48.78%	48.78%	26.83%
320 Porcentaje de avance en la implementación de la estrategia para la apropiación social de la memoria, para la paz y la reconciliación en los territorios ciudad región a través de la pedagogía social y la gestión del conocimiento	2022	48.78%	48.78%	26.83%	100.00%	48.78%	48.78%	26.83%
301 Formular e implementar una estrategia para la consolidación de Bogotá - Región, como epicentro de paz y reconciliación, a través de la implementación de los Acuerdos de Paz en el Distrito					100.00%	50.00%	50.00%	27.50%
321 Porcentaje de avance en la implementación de una estrategia para la consolidación de Bogotá - Región, como epicentro de paz y reconciliación, a través de la implementación de los Acuerdos de Paz en el Distrito	2022	50.00%	50.00%	27.50%	100.00%	50.00%	50.00%	27.50%

<= 40%
 > 40% y <= 70
 > 70% y <= 90
 > 90

Plan de Desarrollo UN NUEVO CONTRATO SOCIAL Y AMBIENTAL PARA LA BOGOTÁ DEL SIGLO XXI

Informe de avance de Metas Sectoriales a 31/03/2022

PROPÓSITO INSPIRAR CONFIANZA Y LEGITIMIDAD PARA VIVIR SIN MIEDO Y SER EPICENTRO DE CULTURA CIUDADANA, PAZ Y RECONCILIACIÓN

Programa General / N/A / Metas Sectoriales / Indicador

302 Implementar en el 100% de los colegios públicos el programa de educación socioemocional, ciudadana y construcción de escuelas como territorios de paz, que incluye como uno de sus objetivos el fortalecimiento de la salud mental, el bienestar socioemocional, la prevención del consumo de sustancias psicoactivas y la prevención de violencias. El proceso se hará a través de profesionales que apoyen la orientación escolar					<table border="1"> <thead> <tr> <th colspan="4">AVANCES DE LA META</th> </tr> <tr> <th>Ponderación</th> <th>En la Vigencia</th> <th>Transcurrido</th> <th>Acumulado en PDD</th> </tr> </thead> <tbody> <tr> <td align="center">100.00%</td> <td align="center">0.00% </td> <td align="center">59.87% </td> <td align="center">49.17% </td> </tr> </tbody> </table>				AVANCES DE LA META				Ponderación	En la Vigencia	Transcurrido	Acumulado en PDD	100.00%	0.00%	59.87%	49.17%
	AVANCES DE LA META																			
	Ponderación	En la Vigencia	Transcurrido	Acumulado en PDD																
100.00%	0.00%	59.87%	49.17%																	
<table border="1"> <thead> <tr> <th colspan="4">AVANCE DEL INDICADOR</th> </tr> <tr> <th>Vigencia</th> <th>En la Vigencia</th> <th>Transcurrido</th> <th>Acumulado en PDD</th> </tr> </thead> <tbody> <tr> <td align="center">2022</td> <td align="center">0.00%</td> <td align="center">59.87%</td> <td align="center">49.17%</td> </tr> </tbody> </table>				AVANCE DEL INDICADOR				Vigencia	En la Vigencia	Transcurrido	Acumulado en PDD	2022	0.00%	59.87%	49.17%					
AVANCE DEL INDICADOR																				
Vigencia	En la Vigencia	Transcurrido	Acumulado en PDD																	
2022	0.00%	59.87%	49.17%																	
322 Porcentaje de colegios públicos que participan del programa	2022	0.00%	59.87%	49.17%	100.00%	0.00%	59.87%	49.17%												
303 Incentivar la creación en el las 20 localidades de escuelas de padres y redes de aprendizaje y práctica constituidas por padres, madres y cuidadores, en las que se generen procesos formativos y se compartan experiencias de crianza, como parte del programa Integral de Educación Socioemocional, Ciudadana y Construcción de Escuelas Como Territorios de Paz					<table border="1"> <thead> <tr> <th colspan="4">AVANCES DE LA META</th> </tr> <tr> <th>Ponderación</th> <th>En la Vigencia</th> <th>Transcurrido</th> <th>Acumulado en PDD</th> </tr> </thead> <tbody> <tr> <td align="center">100.00%</td> <td align="center">36.36% </td> <td align="center">46.15% </td> <td align="center">30.00% </td> </tr> </tbody> </table>				AVANCES DE LA META				Ponderación	En la Vigencia	Transcurrido	Acumulado en PDD	100.00%	36.36%	46.15%	30.00%
	AVANCES DE LA META																			
	Ponderación	En la Vigencia	Transcurrido	Acumulado en PDD																
100.00%	36.36%	46.15%	30.00%																	
<table border="1"> <thead> <tr> <th colspan="4">AVANCE DEL INDICADOR</th> </tr> <tr> <th>Vigencia</th> <th>En la Vigencia</th> <th>Transcurrido</th> <th>Acumulado en PDD</th> </tr> </thead> <tbody> <tr> <td align="center">2022</td> <td align="center">36.36%</td> <td align="center">46.15%</td> <td align="center">30.00%</td> </tr> </tbody> </table>				AVANCE DEL INDICADOR				Vigencia	En la Vigencia	Transcurrido	Acumulado en PDD	2022	36.36%	46.15%	30.00%					
AVANCE DEL INDICADOR																				
Vigencia	En la Vigencia	Transcurrido	Acumulado en PDD																	
2022	36.36%	46.15%	30.00%																	
323 Número de redes conformadas de padres, madres y cuidadores en las cuales se generan procesos formativos y se comparten experiencias de crianza, como parte del Programa Integral de Educación Socioemocional, Ciudadana y Construcción de Escuelas Como Territorios de Paz	2022	36.36%	46.15%	30.00%	100.00%	36.36%	46.15%	30.00%												

<= 40%
 > 40% y <= 70
 > 70% y <= 90
 > 90

Plan de Desarrollo UN NUEVO CONTRATO SOCIAL Y AMBIENTAL PARA LA BOGOTÁ DEL SIGLO XXI

Informe de avance de Metas Sectoriales a 31/03/2022

PROPÓSITO INSPIRAR CONFIANZA Y LEGITIMIDAD PARA VIVIR SIN MIEDO Y SER EPICENTRO DE CULTURA CIUDADANA, PAZ Y RECONCILIACIÓN

Programa General / N/A / Metas Sectoriales / Indicador

40 Más mujeres viven una vida libre de violencias, se sienten seguras y acceden con confianza al sistema de justicia

0 N/A

Indicador	AVANCE DEL INDICADOR				AVANCES DE LA META			
	Vigencia	En la Vigencia	Transcurrido	Acumulado en PDD	Ponderación	En la Vigencia	Transcurrido	Acumulado en PDD
304 Alcanzar al menos el 80% de efectividad (respuesta inmediata, llamadas devueltas y contactos por chat) en la atención de la línea purpura 'Mujeres escuchan mujeres' integrando un equipo de la misma a la línea de emergencias 123								
324 Efectividad en la atención de la Línea Púrpura	2022	117.50%	115.42%	69.25%	100.00%	117.50% ★	115.42% ★	69.25% ⚠
305 Ampliar a 6 el modelo de operación de Casa refugio priorizando la ruralidad (Acuerdo 631/2015) y modalidad intermedia								
325 Número de Casas Refugio en operación	2022	100.00%	100.00%	100.00%	100.00%	100.00% ★	100.00% ★	100.00% ★
306 Diseñar e implementar estrategias de divulgación pedagógica y de transformación cultural para el cambio social con enfoques de género, diferencial, de derechos de las mujeres e interseccional que articulen la oferta institucional con el ejercicio pleno de los derechos de las mujeres								
326 Número de estrategias de comunicación y divulgación con enfoque de género, diferencial e interseccional diseñadas e implementadas	2022	27.00%	70.80%	44.25%	100.00%	27.00% 🚫	70.80% ✔	44.25% ⚠
307 Implementar en 7 casas de justicia priorizadas un modelo de atención con ruta integral para mujeres y garantizar la estrategia de justicia de género en 8 casas de justicia adicionales, Centros de Atención Penal Integral para Víctimas - CAPIV y Centros de Atención Integral a Víctimas de Abuso Sexual - CAIVAS								
327 Número de mujeres atendidas con perspectiva de género y derechos de las mujeres a través de Casas de Justicia y espacios de atención integral de la Fiscalía (CAPIV, CAIVAS)	2022	19.55%	68.64%	42.12%	100.00%	19.55% 🚫	68.64% ⚠	42.12% ⚠
308 Implementar una estrategia semi permanente para la protección de las mujeres víctimas de violencia y su acceso a la justicia en 3 Unidades de Reacción Inmediata - URI de la Fiscalía General de la Nación y articulada a la línea 123 y Línea púrpura								
328 Número de URIs con estrategia de atención semi permanente para la protección de las mujeres víctimas de violencia y acceso a la justicia implementada	2022	50.00%	50.00%	33.33%	100.00%	50.00% ⚠	50.00% ⚠	33.33% 🚫

<= 40%
 > 40% y <= 70
 > 70% y <= 90
 > 90

Plan de Desarrollo UN NUEVO CONTRATO SOCIAL Y AMBIENTAL PARA LA BOGOTÁ DEL SIGLO XXI

Informe de avance de Metas Sectoriales a 31/03/2022

PROPÓSITO INSPIRAR CONFIANZA Y LEGITIMIDAD PARA VIVIR SIN MIEDO Y SER EPICENTRO DE CULTURA CIUDADANA, PAZ Y RECONCILIACIÓN

Programa General / N/A / Metas Sectoriales / Indicador

309 Implementar el protocolo de prevención, atención, y sanción a la violencia contra las mujeres en el transporte público que garantice la atención del 100% de los casos y promueva su disminución					AVANCES DE LA META							
					Ponderación	En la Vigencia	Transcurrido	Acumulado en PDD				
					100.00%	100.00%	100.00%	60.00%				
AVANCE DEL INDICADOR												
					Vigencia	En la Vigencia	Transcurrido	Acumulado en PDD				
					2022	100.00%	100.00%	60.00%	100.00%	100.00%	100.00%	60.00%

<= 40%
 > 40% y <= 70
 > 70% y <= 90
 > 90

Plan de Desarrollo UN NUEVO CONTRATO SOCIAL Y AMBIENTAL PARA LA BOGOTÁ DEL SIGLO XXI

Informe de avance de Metas Sectoriales a 31/03/2022

PROPÓSITO INSPIRAR CONFIANZA Y LEGITIMIDAD PARA VIVIR SIN MIEDO Y SER EPICENTRO DE CULTURA CIUDADANA, PAZ Y RECONCILIACIÓN

Programa General / N/A / Metas Sectoriales / Indicador

41 Sin machismo ni violencia contra las mujeres, las niñas y los niños

0 N/A

310 A 2024 implementar y mantener en funcionamiento 20 servicios de atención integral en salud con enfoque de equidad de genero para mujeres en todas sus diversidades	AVANCE DEL INDICADOR				AVANCES DE LA META				
	Vigencia	En la Vigencia	Transcurrido	Acumulado en PDD	Ponderación	En la Vigencia	Transcurrido	Acumulado en PDD	
	2022	20.00%	60.00%	30.00%	100.00%	20.00%	60.00%	30.00%	
330 Número de servicios implementados de atención integral en salud con enfoque de equidad de género para mujeres	2022	20.00%	60.00%	30.00%	100.00%	20.00%	60.00%	30.00%	
311 Incrementar en 22 punto porcentuales el abordaje integral con enfoque de género de la violencia intrafamiliar, maltrato infantil y la violencia sexual, para salvaguardar la salud mental	AVANCE DEL INDICADOR				AVANCES DE LA META				
	Vigencia	En la Vigencia	Transcurrido	Acumulado en PDD	Ponderación	En la Vigencia	Transcurrido	Acumulado en PDD	
	2022	25.56%	25.56%	10.45%	100.00%	25.56%	25.56%	10.45%	
331 Porcentaje de abordaje integral a personas víctimas de violencias	2022	25.56%	25.56%	10.45%	100.00%	25.56%	25.56%	10.45%	

<= 40%
 > 40% y <= 70
 > 70% y <= 90
 > 90

Plan de Desarrollo UN NUEVO CONTRATO SOCIAL Y AMBIENTAL PARA LA BOGOTÁ DEL SIGLO XXI

Informe de avance de Metas Sectoriales a 31/03/2022

PROPÓSITO INSPIRAR CONFIANZA Y LEGITIMIDAD PARA VIVIR SIN MIEDO Y SER EPICENTRO DE CULTURA CIUDADANA, PAZ Y RECONCILIACIÓN

Programa General / N/A / Metas Sectoriales / Indicador

42 Conciencia y cultura ciudadana para la seguridad, la convivencia y la construcción de confianza

0 N/A

312 Crear un (1) espacio que integre dimensiones patrimoniales y de memoria en la ciudad	AVANCE DEL INDICADOR				AVANCES DE LA META			
	Vigencia	En la Vigencia	Transcurrido	Acumulado en PDD	Ponderación	En la Vigencia	Transcurrido	Acumulado en PDD
	2022	0.00%	53.33%	32.00%	100.00%	0.00%	53.33%	32.00%
332 Número de espacios que integren dimensiones patrimoniales y de memoria creados	2022	0.00%	53.33%	32.00%	100.00%	0.00%	53.33%	32.00%
313 Descongestionar el 60% de actuaciones de policía que se encuentran pendientes de fallo en primera instancia	AVANCE DEL INDICADOR				AVANCES DE LA META			
	Vigencia	En la Vigencia	Transcurrido	Acumulado en PDD	Ponderación	En la Vigencia	Transcurrido	Acumulado en PDD
	2022	91.94%	98.22%	85.27%	100.00%	91.94%	98.22%	85.27%
333 Número de actuaciones de policía falladas en primera instancia	2022	91.94%	98.22%	85.27%	100.00%	91.94%	98.22%	85.27%
314 Diseñar e implementar al 100% una (1) estrategia de fortalecimiento de la cultura ciudadana y la participación para la seguridad, convivencia y la prevención de violencia basada en género y el machismo, a través de la gestión en el territorio	AVANCE DEL INDICADOR				AVANCES DE LA META			
	Vigencia	En la Vigencia	Transcurrido	Acumulado en PDD	Ponderación	En la Vigencia	Transcurrido	Acumulado en PDD
	2022	75.38%	75.38%	49.00%	100.00%	75.38%	75.38%	49.00%
334 Porcentaje de avance en el diseño e implementación de una (1) estrategia para el fortalecimiento de la cultura ciudadana y la participación para la seguridad, convivencia y prevención de violencias basadas en género y el machismo	2022	75.38%	75.38%	49.00%	100.00%	75.38%	75.38%	49.00%
315 Diseñar e implementar al 100% una (1) estrategia de sensibilización y mitigación del riesgo para la ciudad, con énfasis en las poblaciones en alto riesgo	AVANCE DEL INDICADOR				AVANCES DE LA META			
	Vigencia	En la Vigencia	Transcurrido	Acumulado en PDD	Ponderación	En la Vigencia	Transcurrido	Acumulado en PDD
	2022	75.38%	75.38%	49.00%	100.00%	75.38%	75.38%	49.00%
335 Porcentaje de avance en el diseño e implementación de una (1) estrategia de sensibilización y mitigación del riesgo para la ciudad con énfasis en las poblaciones con alto riesgo	2022	75.38%	75.38%	49.00%	100.00%	75.38%	75.38%	49.00%
316 Diseñar e implementar al 100% una estrategia de mediación comunitaria para dar respuesta a la conflictividad social	AVANCE DEL INDICADOR				AVANCES DE LA META			
	Vigencia	En la Vigencia	Transcurrido	Acumulado en PDD	Ponderación	En la Vigencia	Transcurrido	Acumulado en PDD
	2022	97.73%	97.73%	53.75%	100.00%	97.73%	97.73%	53.75%
336 Porcentaje de avance en el diseño e implementación de una (1) estrategia de mediación comunitaria para dar respuesta a la conflictividad social	2022	97.73%	97.73%	53.75%	100.00%	97.73%	97.73%	53.75%

<= 40%
 > 40% y <= 70
 > 70% y <= 90
 > 90

Plan de Desarrollo UN NUEVO CONTRATO SOCIAL Y AMBIENTAL PARA LA BOGOTÁ DEL SIGLO XXI

Informe de avance de Metas Sectoriales a 31/03/2022

PROPÓSITO INSPIRAR CONFIANZA Y LEGITIMIDAD PARA VIVIR SIN MIEDO Y SER EPICENTRO DE CULTURA CIUDADANA, PAZ Y RECONCILIACIÓN

Programa General / N/A / Metas Sectoriales / Indicador

317 Formar a 10.000 jóvenes en habilidades de mediación, tolerancia, empatía, autocontrol y manejo de emociones para prevenir la vinculación de jóvenes al delito, violencias y consumo de sustancias					AVANCES DE LA META			
					Ponderación	En la Vigencia	Transcurrido	Acumulado en PDD
					100.00%	59.28%	81.25%	51.19%
	AVANCE DEL INDICADOR							
	Vigencia	En la Vigencia	Transcurrido	Acumulado en PDD				
337 Número de jóvenes formados en habilidades de mediación, tolerancia, empatía, autocontrol y manejo de emociones para prevenir su vinculación al delito, violencias y consumo de spa	2022	59.28%	81.25%	51.19%	100.00%	59.28%	81.25%	51.19%
318 Realizar como mínimo un consejo de seguridad social por localidad al año					AVANCES DE LA META			
					Ponderación	En la Vigencia	Transcurrido	Acumulado en PDD
					100.00%	100.00%	95.00%	57.00%
	AVANCE DEL INDICADOR							
	Vigencia	En la Vigencia	Transcurrido	Acumulado en PDD				
338 Número de Consejos Locales de seguridad por año	2022	100.00%	95.00%	57.00%	100.00%	100.00%	95.00%	57.00%
319 Fortalecer 800 grupos de ciudadanos vinculados a instancias de participación para la convivencia y seguridad					AVANCES DE LA META			
					Ponderación	En la Vigencia	Transcurrido	Acumulado en PDD
					100.00%	5.75%	72.54%	43.53%
	AVANCE DEL INDICADOR							
	Vigencia	En la Vigencia	Transcurrido	Acumulado en PDD				
339 Número de grupos de ciudadanos vinculados a instancias de participación para la convivencia y seguridad	2022	5.75%	72.54%	43.53%	100.00%	5.75%	72.54%	43.53%
320 Implementar un (1) plan estratégico de descongestión de las actuaciones administrativas					AVANCES DE LA META			
					Ponderación	En la Vigencia	Transcurrido	Acumulado en PDD
					100.00%	17.92%	57.33%	33.49%
	AVANCE DEL INDICADOR							
	Vigencia	En la Vigencia	Transcurrido	Acumulado en PDD				
340 Número de actuaciones administrativas terminadas y/o archivadas y/o inactivas	2022	17.92%	57.33%	33.49%	100.00%	17.92%	57.33%	33.49%
321 Implementar una (1) estrategia de prevención de conductas contrarias a lo establecido en el código de seguridad y convivencia ciudadana					AVANCES DE LA META			
					Ponderación	En la Vigencia	Transcurrido	Acumulado en PDD
					100.00%	32.00%	77.33%	46.40%
	AVANCE DEL INDICADOR							
	Vigencia	En la Vigencia	Transcurrido	Acumulado en PDD				
341 Porcentaje de implementación de la estrategia de prevención de conductas contrarias a lo establecido en el código de seguridad y convivencia ciudadana	2022	32.00%	77.33%	46.40%	100.00%	32.00%	77.33%	46.40%

<= 40%
 > 40% y <= 70
 > 70% y <= 90
 > 90

Plan de Desarrollo UN NUEVO CONTRATO SOCIAL Y AMBIENTAL PARA LA BOGOTÁ DEL SIGLO XXI

Informe de avance de Metas Sectoriales a 31/03/2022

PROPÓSITO INSPIRAR CONFIANZA Y LEGITIMIDAD PARA VIVIR SIN MIEDO Y SER EPICENTRO DE CULTURA CIUDADANA, PAZ Y RECONCILIACIÓN

Programa General / N/A / Metas Sectoriales / Indicador

43 Cultura ciudadana para la confianza, la convivencia y la participación desde la vida cotidiana

0 N/A

322 Implementar un (1) Observatorio de conflictividad social que permita capturar información periódica y realizar seguimiento a las conflictividades y demandas ciudadanas en Bogotá	AVANCE DEL INDICADOR				AVANCES DE LA META			
	Vigencia	En la Vigencia	Transcurrido	Acumulado en PDD	Ponderación	En la Vigencia	Transcurrido	Acumulado en PDD
	2022	72.86%	72.86%	51.00%	100.00%	72.86% ✓	72.86% ✓	51.00% ⚠
342 Porcentaje de implementación del Observatorio de conflictividad	2022	72.86%	72.86%	51.00%	100.00%	72.86%	72.86%	51.00%
323 Desarrollar un (1) Programa de diálogo social constructivo y cercano, a través de estrategias de acción coordinada e inmediata frente a las conflictividades sociales para el fortalecimiento de la convivencia, la cultura ciudadana y la gobernabilidad en la ciudad	AVANCE DEL INDICADOR				AVANCES DE LA META			
	Vigencia	En la Vigencia	Transcurrido	Acumulado en PDD	Ponderación	En la Vigencia	Transcurrido	Acumulado en PDD
	2022	64.52%	64.52%	40.00%	100.00%	64.52% ⚠	64.52% ⚠	40.00% ✗
343 Porcentaje de implementación del Programa de diálogo social	2022	64.52%	64.52%	40.00%	100.00%	64.52%	64.52%	40.00%
324 Diseñar e implementar una (1) estrategia Distrital que posicione el arte, la cultura y el patrimonio como medios para aportar a la construcción de la memoria, la reconciliación y reparación simbólica	AVANCE DEL INDICADOR				AVANCES DE LA META			
	Vigencia	En la Vigencia	Transcurrido	Acumulado en PDD	Ponderación	En la Vigencia	Transcurrido	Acumulado en PDD
	2022	2.00%	67.33%	40.40%	100.00%	2.00% ✗	67.33% ⚠	40.40% ⚠
344 Número de estrategias que posicione el arte, la cultura y el patrimonio diseñadas e implementadas	2022	2.00%	67.33%	40.40%	100.00%	2.00%	67.33%	40.40%
325 Implementar 320 iniciativas ciudadanas juveniles para potenciar liderazgos sociales, causas ciudadanas e innovación social	AVANCE DEL INDICADOR				AVANCES DE LA META			
	Vigencia	En la Vigencia	Transcurrido	Acumulado en PDD	Ponderación	En la Vigencia	Transcurrido	Acumulado en PDD
	2022	16.00%	66.13%	41.00%	80.00%	12.80%	52.90%	32.80%
345 Porcentaje de implementación del Programa de iniciativas ciudadanas juveniles	2022	16.00%	66.13%	41.00%	80.00%	12.80%	52.90%	32.80%
346 Número de iniciativas ciudadanas juveniles financiadas e implementadas	2022	3.93%	61.71%	43.33%	20.00%	0.79%	12.34%	8.67%
326 Implementar 8 acuerdos de acción colectiva para la resolución de conflictos socialmente relevantes	AVANCE DEL INDICADOR				AVANCES DE LA META			
	Vigencia	En la Vigencia	Transcurrido	Acumulado en PDD	Ponderación	En la Vigencia	Transcurrido	Acumulado en PDD
	2022	20.00%	86.21%	73.53%	20.00%	4.00%	17.24%	14.71%
347 Número de eventos de socialización y visibilización de intercambios de experiencias de mediación de conflictos realizados	2022	20.00%	86.21%	73.53%	20.00%	4.00%	17.24%	14.71%
348 Porcentaje de implementación de la Estrategia para el desarrollo de PACs	2022	16.00%	65.00%	39.00%	40.00%	6.40%	26.00%	15.60%
349 Número de Pactos de Acción Colectiva acordados	2022	0.00%	66.67%	50.00%	40.00%	0.00%	26.67%	20.00%

<= 40%
 > 40% y <= 70
 > 70% y <= 90
 > 90

Plan de Desarrollo UN NUEVO CONTRATO SOCIAL Y AMBIENTAL PARA LA BOGOTÁ DEL SIGLO XXI

Informe de avance de Metas Sectoriales a 31/03/2022

PROPÓSITO INSPIRAR CONFIANZA Y LEGITIMIDAD PARA VIVIR SIN MIEDO Y SER EPICENTRO DE CULTURA CIUDADANA, PAZ Y RECONCILIACIÓN

Programa General / N/A / Metas Sectoriales / Indicador

327 Implementar un (1) programa de barrismo social que promueva territorios en paz, convivencia en el fútbol, el cuidado de la ciudad y la cultura pacífica en Bogotá					<table border="1"> <thead> <tr> <th colspan="4">AVANCES DE LA META</th> </tr> <tr> <th>Ponderación</th> <th>En la Vigencia</th> <th>Transcurrido</th> <th>Acumulado en PDD</th> </tr> </thead> <tbody> <tr> <td align="center">100.00%</td> <td align="center">71.67% </td> <td align="center">71.67% </td> <td align="center">43.00% </td> </tr> </tbody> </table>				AVANCES DE LA META				Ponderación	En la Vigencia	Transcurrido	Acumulado en PDD	100.00%	71.67%	71.67%	43.00%
AVANCES DE LA META																				
Ponderación	En la Vigencia	Transcurrido	Acumulado en PDD																	
100.00%	71.67%	71.67%	43.00%																	
<table border="1"> <thead> <tr> <th colspan="4">AVANCE DEL INDICADOR</th> </tr> <tr> <th>Vigencia</th> <th>En la Vigencia</th> <th>Transcurrido</th> <th>Acumulado en PDD</th> </tr> </thead> <tbody> <tr> <td align="center">2022</td> <td align="center">71.67%</td> <td align="center">71.67%</td> <td align="center">43.00%</td> </tr> </tbody> </table>					AVANCE DEL INDICADOR				Vigencia	En la Vigencia	Transcurrido	Acumulado en PDD	2022	71.67%	71.67%	43.00%	100.00%	71.67%	71.67%	43.00%
AVANCE DEL INDICADOR																				
Vigencia	En la Vigencia	Transcurrido	Acumulado en PDD																	
2022	71.67%	71.67%	43.00%																	
328 Implementar una (1) estrategia para la elección, formación y fortalecimiento del Consejo Distrital de Juventud que promueva nuevas ciudadanías y liderazgos activos					<table border="1"> <thead> <tr> <th colspan="4">AVANCES DE LA META</th> </tr> <tr> <th>Ponderación</th> <th>En la Vigencia</th> <th>Transcurrido</th> <th>Acumulado en PDD</th> </tr> </thead> <tbody> <tr> <td align="center">100.00%</td> <td align="center">17.33% </td> <td align="center">56.96% </td> <td align="center">37.70% </td> </tr> </tbody> </table>				AVANCES DE LA META				Ponderación	En la Vigencia	Transcurrido	Acumulado en PDD	100.00%	17.33%	56.96%	37.70%
AVANCES DE LA META																				
Ponderación	En la Vigencia	Transcurrido	Acumulado en PDD																	
100.00%	17.33%	56.96%	37.70%																	
<table border="1"> <thead> <tr> <th colspan="4">AVANCE DEL INDICADOR</th> </tr> <tr> <th>Vigencia</th> <th>En la Vigencia</th> <th>Transcurrido</th> <th>Acumulado en PDD</th> </tr> </thead> <tbody> <tr> <td align="center">2022</td> <td align="center">33.33%</td> <td align="center">33.33%</td> <td align="center">12.50%</td> </tr> </tbody> </table>					AVANCE DEL INDICADOR				Vigencia	En la Vigencia	Transcurrido	Acumulado en PDD	2022	33.33%	33.33%	12.50%	20.00%	6.67%	6.67%	2.50%
AVANCE DEL INDICADOR																				
Vigencia	En la Vigencia	Transcurrido	Acumulado en PDD																	
2022	33.33%	33.33%	12.50%																	
351 Número de acciones de fortalecimiento de capacidades organizacionales de Consejos Locales de Juventud					20.00%	6.67%	6.67%	2.50%												
352 Porcentaje de implementación de la Estrategia para la elección, formación y fortalecimiento del Consejo Distrital de Juventud que promueva nuevas ciudadanías y liderazgos activo					80.00%	10.66%	50.29%	35.20%												
329 Implementar una (1) estrategia para promover expresiones y acciones diversas e innovadoras de participación ciudadana y social para aportar a sujetos y procesos activos en la sostenibilidad del nuevo contrato social					<table border="1"> <thead> <tr> <th colspan="4">AVANCES DE LA META</th> </tr> <tr> <th>Ponderación</th> <th>En la Vigencia</th> <th>Transcurrido</th> <th>Acumulado en PDD</th> </tr> </thead> <tbody> <tr> <td align="center">100.00%</td> <td align="center">25.30% </td> <td align="center">67.59% </td> <td align="center">44.88% </td> </tr> </tbody> </table>				AVANCES DE LA META				Ponderación	En la Vigencia	Transcurrido	Acumulado en PDD	100.00%	25.30%	67.59%	44.88%
AVANCES DE LA META																				
Ponderación	En la Vigencia	Transcurrido	Acumulado en PDD																	
100.00%	25.30%	67.59%	44.88%																	
<table border="1"> <thead> <tr> <th colspan="4">AVANCE DEL INDICADOR</th> </tr> <tr> <th>Vigencia</th> <th>En la Vigencia</th> <th>Transcurrido</th> <th>Acumulado en PDD</th> </tr> </thead> <tbody> <tr> <td align="center">2022</td> <td align="center">26.67%</td> <td align="center">63.33%</td> <td align="center">38.00%</td> </tr> </tbody> </table>					AVANCE DEL INDICADOR				Vigencia	En la Vigencia	Transcurrido	Acumulado en PDD	2022	26.67%	63.33%	38.00%	25.00%	6.67%	15.83%	9.50%
AVANCE DEL INDICADOR																				
Vigencia	En la Vigencia	Transcurrido	Acumulado en PDD																	
2022	26.67%	63.33%	38.00%																	
353 Número de estrategias de comunicaciones implementadas					25.00%	6.67%	15.83%	9.50%												
354 Número de obras para el cuidado y la participación ciudadana realizadas					25.00%	7.38%	14.67%	13.13%												
355 Número de estrategias de articulación territorial implementadas					25.00%	7.50%	19.17%	11.50%												
356 Número de estrategias innovadoras de promoción a la participación implementadas					25.00%	3.75%	17.92%	10.75%												

<= 40%
 > 40% y <= 70
 > 70% y <= 90
 > 90

Plan de Desarrollo UN NUEVO CONTRATO SOCIAL Y AMBIENTAL PARA LA BOGOTÁ DEL SIGLO XXI

Informe de avance de Metas Sectoriales a 31/03/2022

PROPÓSITO INSPIRAR CONFIANZA Y LEGITIMIDAD PARA VIVIR SIN MIEDO Y SER EPICENTRO DE CULTURA CIUDADANA, PAZ Y RECONCILIACIÓN

Programa General / N/A / Metas Sectoriales / Indicador

44 Autoconciencia, respeto y cuidado en el espacio publico

0 N/A

330 Intervenir al menos diez zonas de la ciudad para la construcción social del espacio público basada en el respeto, el diálogo y el acatamiento voluntario de las normas con énfasis en vendedores informales y bici taxistas, en concordancia con las estrategias de recuperación económica de la ciudad	AVANCE DEL INDICADOR				AVANCES DE LA META			
	Vigencia	En la Vigencia	Transcurrido	Acumulado en PDD	Ponderación	En la Vigencia	Transcurrido	Acumulado en PDD
	2022	100.00%	100.00%	80.00%	95.00%	100.00%	95.00% ★	100.00% ★
357 Número de zonas intervenidas en la ciudad para la construcción social del espacio público	2022	100.00%	100.00%	80.00%	95.00%	95.00%	95.00%	76.00%
691 Porcentaje de avance de la conformación y elección de los Consejos Locales de vendedores Informales, según lo establecido en el Decreto 092 del 2021	2022	0.00%	100.00%	100.00%	5.00%	0.00%	5.00%	5.00%

<= 40%

> 40% y <= 70

> 70% y <= 90

> 90

Plan de Desarrollo UN NUEVO CONTRATO SOCIAL Y AMBIENTAL PARA LA BOGOTÁ DEL SIGLO XXI

Informe de avance de Metas Sectoriales a 31/03/2022

PROPÓSITO INSPIRAR CONFIANZA Y LEGITIMIDAD PARA VIVIR SIN MIEDO Y SER EPICENTRO DE CULTURA CIUDADANA, PAZ Y RECONCILIACIÓN

Programa General / N/A / Metas Sectoriales / Indicador

45 Espacio público más seguro y construido colectivamente

0 N/A

					AVANCES DE LA META			
					Ponderación	En la Vigencia	Transcurrido	Acumulado en PDD
331 Fortalecer la inspección, vigilancia y control de vivienda					100.00%	100.00%	100.00%	60.00%
AVANCE DEL INDICADOR								
Vigencia	En la Vigencia	Transcurrido	Acumulado en PDD					
2022	100.00%	100.00%	60.00%	100.00%	100.00%	100.00%	60.00%	
358 Porcentaje de cumplimiento de las acciones preventivas, de inspección, vigilancia y control de vivienda					100.00%	100.00%	100.00%	60.00%
332 Generar 70 entornos escolares de confianza y corresponsabilidad educativa, entendiendo estos entornos como clústers de instituciones educativas que involucran como mínimo 150 colegios públicos					AVANCES DE LA META			
					Ponderación	En la Vigencia	Transcurrido	Acumulado en PDD
					100.00%	0.00%	28.57%	8.57%
AVANCE DEL INDICADOR								
Vigencia	En la Vigencia	Transcurrido	Acumulado en PDD					
2022	0.00%	28.57%	8.57%	100.00%	0.00%	28.57%	8.57%	
359 Número de entornos escolares de confianza y corresponsabilidad educativa consolidados					100.00%	0.00%	28.57%	8.57%
333 Generar una (1) estrategia para las prácticas culturales, artísticas y patrimoniales en espacios identificados como entornos conflictivos					AVANCES DE LA META			
					Ponderación	En la Vigencia	Transcurrido	Acumulado en PDD
					100.00%	26.00%	75.33%	45.20%
AVANCE DEL INDICADOR								
Vigencia	En la Vigencia	Transcurrido	Acumulado en PDD					
2022	26.00%	75.33%	45.20%	100.00%	26.00%	75.33%	45.20%	
360 Número de estrategias para las prácticas culturales, artísticas y patrimoniales generadas					100.00%	26.00%	75.33%	45.20%
334 Implementar una (1) estrategia de integración en el centro de Bogotá, partiendo del Bronx, como piloto de cultura ciudadana para la confianza y la resignificación de los espacios públicos en convivencia con el entorno					AVANCES DE LA META			
					Ponderación	En la Vigencia	Transcurrido	Acumulado en PDD
					100.00%	22.00%	74.00%	44.40%
AVANCE DEL INDICADOR								
Vigencia	En la Vigencia	Transcurrido	Acumulado en PDD					
2022	22.00%	74.00%	44.40%	100.00%	22.00%	74.00%	44.40%	
361 Número de estrategias de integración en el centro de la ciudad implementadas					100.00%	22.00%	74.00%	44.40%
335 Aumentar en un 25% la modernización a tecnología led del parque lumínico distrital compuesto por un total de 356.000 luminarias					AVANCES DE LA META			
					Ponderación	En la Vigencia	Transcurrido	Acumulado en PDD
					100.00%	45.56%	79.92%	51.95%
AVANCE DEL INDICADOR								
Vigencia	En la Vigencia	Transcurrido	Acumulado en PDD					
2022	45.56%	79.92%	51.95%	100.00%	45.56%	79.92%	51.95%	
362 Número de luminarias modernizadas					100.00%	45.56%	79.92%	51.95%
336 Realizar 30 intervenciones urbanas enfocadas en una mejor iluminación, mejores andenes, parques más seguros y otros espacios urbanos, en áreas de alta incidencia de violencia sexual					AVANCES DE LA META			
					Ponderación	En la Vigencia	Transcurrido	Acumulado en PDD
					100.00%	0.00%	4.76%	3.33%
AVANCE DEL INDICADOR								
Vigencia	En la Vigencia	Transcurrido	Acumulado en PDD					
2022	0.00%	4.76%	3.33%	100.00%	0.00%	4.76%	3.33%	
363 Realizar 30 intervenciones urbanas enfocadas en una mejor iluminación, mejores andenes, parques más seguros y otros espacios urbanos, en áreas de alta incidencia de violencia sexual					100.00%	0.00%	4.76%	3.33%

<= 40%
 > 40% y <= 70
 > 70% y <= 90
 > 90

Programa General / N/A / Metas Sectoriales / Indicador

363 Número de intervenciones urbanas realizadas en áreas de la ciudad con alta incidencia de violencia sexual	2022	0.00%	4.76%	3.33%	100.00%	0.00%	4.76%	3.33%
---	------	-------	-------	-------	---------	-------	-------	-------

Plan de Desarrollo UN NUEVO CONTRATO SOCIAL Y AMBIENTAL PARA LA BOGOTÁ DEL SIGLO XXI

Informe de avance de Metas Sectoriales a 31/03/2022

PROPÓSITO INSPIRAR CONFIANZA Y LEGITIMIDAD PARA VIVIR SIN MIEDO Y SER EPICENTRO DE CULTURA CIUDADANA, PAZ Y RECONCILIACIÓN

Programa General / N/A / Metas Sectoriales / Indicador

46 Atención a jóvenes y adultos infractores con impacto en su proyecto de vida

0 N/A

Indicador	AVANCE DEL INDICADOR				AVANCES DE LA META			
	Vigencia	En la Vigencia	Transcurrido	Acumulado en PDD	Ponderación	En la Vigencia	Transcurrido	Acumulado en PDD
	337 300 jóvenes vinculados al Sistema de Responsabilidad Penal Adolescente con consumo problemático de sustancias psicoactivas que ingresan al programa de seguimiento judicial de tratamiento de drogas y a la estrategia de responsabilización					100.00%	20.00%	57.89%
364 Número de jóvenes vinculados al Sistema de Responsabilidad Penal Adolescente con consumo problemático de sustancias psicoactivas que ingresan al programa de seguimiento judicial de tratamiento de drogas y a la estrategia de resposabilización	2022	20.00%	57.89%	29.33%	100.00%	20.00%	57.89%	29.33%
338 Atender 800 adolescentes y jóvenes a través de las diferentes rutas del programa distrital de Justicia Juvenil Restaurativa					100.00%	23.60%	70.62%	57.38%
365 Número de adolescentes y jóvenes atendidos a través de las diferentes rutas del programa distrital de Justicia Juvenil Restaurativa	2022	23.60%	70.62%	57.38%	100.00%	23.60%	70.62%	57.38%
339 Diseñar e implementar al 100% el programa casa libertad para pospenados y jóvenes egresados del Sistema de Responsabilidad Penal Adolescente					100.00%	68.33%	68.33%	41.00%
366 Porcentaje de avance en el diseño e implementación del programa Casa Libertad para pospenados y jóvenes egresados del Sistema de Responsabilidad Penal Adolescente	2022	68.33%	68.33%	41.00%	100.00%	68.33%	68.33%	41.00%
340 Mejorar en dos (2) unidades de atención del Sistema de Responsabilidad Penal Adolescente la infraestructura y/o los dispositivos tecnológicos para el mejoramiento de las condiciones de seguridad					100.00%	0.00%	62.50%	62.50%
367 Unidades de atención del Sistema de Responsabilidad Penal Adolescente mejoradas en infraestructura y/o dispositivos tecnológicos para el fortalecimiento de la atención integral	2022	0.00%	62.50%	62.50%	100.00%	0.00%	62.50%	62.50%
341 Vincular 1.500 adolescentes y jóvenes del Sistema de Responsabilidad Penal Adolescente mediante la implementación de estrategias orientadas a fortalecer su atención integral					100.00%	41.33%	72.67%	46.80%
368 Número de adolescentes y jóvenes vinculados al Sistema de Responsabilidad Penal Adolescente mediante la implementación de estrategias orientadas al fortalecimiento de la atención integral	2022	41.33%	72.67%	46.80%	100.00%	41.33%	72.67%	46.80%

<= 40%
 > 40% y <= 70
 > 70% y <= 90
 > 90

Plan de Desarrollo UN NUEVO CONTRATO SOCIAL Y AMBIENTAL PARA LA BOGOTÁ DEL SIGLO XXI

Informe de avance de Metas Sectoriales a 31/03/2022

PROPÓSITO INSPIRAR CONFIANZA Y LEGITIMIDAD PARA VIVIR SIN MIEDO Y SER EPICENTRO DE CULTURA CIUDADANA, PAZ Y RECONCILIACIÓN

Programa General / N/A / Metas Sectoriales / Indicador

47 Calidad de Vida y Derechos de la Población privada de la libertad

0 N/A

342 Diseñar e implementar el 100% de las acciones priorizadas del plan de mejoramiento para la problemática de hacinamiento carcelario en Bogotá, que incluyen los diseños de la primera fase para la construcción de la nueva cárcel distrital	AVANCE DEL INDICADOR				AVANCES DE LA META				
	Vigencia	En la Vigencia	Transcurrido	Acumulado en PDD	Ponderación	En la Vigencia	Transcurrido	Acumulado en PDD	
	2022	30.00%	30.00%	18.00%	100.00%	30.00%	30.00%	18.00%	
369 Porcentaje de avance en el diseño y la implementación de las acciones priorizadas en el Plan de mejoramiento para la problemática del hacinamiento carcelario en Bogotá	2022	30.00%	30.00%	18.00%	100.00%	30.00%	30.00%	18.00%	
343 Implementar tres (3) estrategias orientadas al mejoramiento de las condiciones personales e interpersonales y al proceso de justicia restaurativa de las personas privadas de la libertad en Bogotá	AVANCE DEL INDICADOR				AVANCES DE LA META				
	Vigencia	En la Vigencia	Transcurrido	Acumulado en PDD	Ponderación	En la Vigencia	Transcurrido	Acumulado en PDD	
	2022	100.00%	100.00%	100.00%	100.00%	100.00%	100.00%	100.00%	
370 Número de estrategias implementadas para el mejoramiento de las condiciones personas e interpersonales y para el proceso de justicia restaurativa de las personas privadas de la libertad en Bogotá	2022	100.00%	100.00%	100.00%	100.00%	100.00%	100.00%	100.00%	
344 Mantener el 100% de los estándares de calidad y Operación en la Cárcel Distrital de Varones y Anexo de Mujeres	AVANCE DEL INDICADOR				AVANCES DE LA META				
	Vigencia	En la Vigencia	Transcurrido	Acumulado en PDD	Ponderación	En la Vigencia	Transcurrido	Acumulado en PDD	
	2022	25.00%	75.00%	45.00%	100.00%	25.00%	75.00%	45.00%	
371 Porcentaje de avance en el mantenimiento de los estándares de calidad y operación en la Cárcel Distrital de Varones y Anexo de Mujeres	2022	25.00%	75.00%	45.00%	100.00%	25.00%	75.00%	45.00%	

<= 40%
 > 40% y <= 70
 > 70% y <= 90
 > 90

Plan de Desarrollo UN NUEVO CONTRATO SOCIAL Y AMBIENTAL PARA LA BOGOTÁ DEL SIGLO XXI

Informe de avance de Metas Sectoriales a 31/03/2022

PROPÓSITO INSPIRAR CONFIANZA Y LEGITIMIDAD PARA VIVIR SIN MIEDO Y SER EPICENTRO DE CULTURA CIUDADANA, PAZ Y RECONCILIACIÓN

Programa General / N/A / Metas Sectoriales / Indicador

48 Plataforma institucional para la seguridad y justicia

0 N/A

345 Aumentar en un (1) los equipamientos de justicia en el distrito y garantizar el mantenimiento de veinticuatro (24) existentes	AVANCE DEL INDICADOR				AVANCES DE LA META				
	Vigencia	En la Vigencia	Transcurrido	Acumulado en PDD	Ponderación	En la Vigencia	Transcurrido	Acumulado en PDD	
	2022	95.83%	95.83%	92.00%	100.00%	95.83% ★	95.83% ★	92.00% ★	
372 Número de equipamiento de justicia en el Distrito	2022	95.83%	95.83%	92.00%	100.00%	95.83%	95.83%	92.00%	
346 Construir al 100% la sede de la Policía Metropolitana de Bogotá	AVANCE DEL INDICADOR				AVANCES DE LA META				
	Vigencia	En la Vigencia	Transcurrido	Acumulado en PDD	Ponderación	En la Vigencia	Transcurrido	Acumulado en PDD	
	2022	28.95%	49.06%	49.06%	100.00%	28.95% ⚠	49.06% ⚠	49.06% ⚠	
373 Número de sedes de la Policía Metropolitana de Bogotá construidas	2022	28.95%	49.06%	49.06%	100.00%	28.95%	49.06%	49.06%	
347 Crear dos (2) nuevas sedes del Programa Distrital de Justicia Juvenil Restaurativa	AVANCE DEL INDICADOR				AVANCES DE LA META				
	Vigencia	En la Vigencia	Transcurrido	Acumulado en PDD	Ponderación	En la Vigencia	Transcurrido	Acumulado en PDD	
	2022	100.00%	100.00%	100.00%	100.00%	100.00% ★	100.00% ★	100.00% ★	
374 Número de sedes del Programa Distrital de Justicia Juvenil Restaurativa creadas	2022	100.00%	100.00%	100.00%	100.00%	100.00%	100.00%	100.00%	
348 Diseñar e implementar al 100% el plan de mejoramiento de las Unidades de Reacción Inmediata -URI existentes y construcción de tres URI nuevas	AVANCE DEL INDICADOR				AVANCES DE LA META				
	Vigencia	En la Vigencia	Transcurrido	Acumulado en PDD	Ponderación	En la Vigencia	Transcurrido	Acumulado en PDD	
	2022	53.33%	53.33%	32.00%	100.00%	53.33% ⚠	53.33% ⚠	32.00% ⚠	
375 Porcentaje de avance en el diseño e implementación de un (1) plan de mejoramiento y ampliación de las Unidades de Reacción Inmediata URI y en la construcción de las 3 nuevas URI	2022	53.33%	53.33%	32.00%	100.00%	53.33%	53.33%	32.00%	
349 Diseñar e implementar al 100% el plan integral de mejoramiento tecnológico para la seguridad	AVANCE DEL INDICADOR				AVANCES DE LA META				
	Vigencia	En la Vigencia	Transcurrido	Acumulado en PDD	Ponderación	En la Vigencia	Transcurrido	Acumulado en PDD	
	2022	90.00%	90.00%	45.00%	100.00%	90.00% ✓	90.00% ✓	45.00% ⚠	
376 Porcentaje de avance en el diseño y la implementación del Plan Integral de Mejoramiento Tecnológico para la seguridad	2022	90.00%	90.00%	45.00%	100.00%	90.00%	90.00%	45.00%	

⚠ ≤ 40%
⚠ > 40% y ≤ 70
✓ > 70% y ≤ 90
★ > 90

Plan de Desarrollo UN NUEVO CONTRATO SOCIAL Y AMBIENTAL PARA LA BOGOTÁ DEL SIGLO XXI

Informe de avance de Metas Sectoriales a 31/03/2022

PROPÓSITO INSPIRAR CONFIANZA Y LEGITIMIDAD PARA VIVIR SIN MIEDO Y SER EPICENTRO DE CULTURA CIUDADANA, PAZ Y RECONCILIACIÓN

Programa General / N/A / Metas Sectoriales / Indicador

350 Diseñar e implementar al 100% la estrategia Facilitadores para el acceso a la justicia	AVANCE DEL INDICADOR				AVANCES DE LA META			
	Vigencia	En la Vigencia	Transcurrido	Acumulado en PDD	Ponderación	En la Vigencia	Transcurrido	Acumulado en PDD
	2022	73.33%	73.33%	44.00%	100.00%	73.33%	73.33%	44.00%
377 Porcentaje de avance en el diseño e implementación de la estrategia 'Facilitadores para el acceso a la justicia'	2022	73.33%	73.33%	44.00%	100.00%	73.33%	73.33%	44.00%
351 Diseñar e Implementar al 100% un (1) plan de fortalecimiento al Centro de Comando, Control, Comunicaciones y Cómputo (C4), enfocado a la interconectividad las cámaras de seguridad de la ciudad y el transporte público (Transmilenio) junto con el fortalecimiento de bases de datos con antecedentes criminales de delincuentes	AVANCE DEL INDICADOR				AVANCES DE LA META			
	Vigencia	En la Vigencia	Transcurrido	Acumulado en PDD	Ponderación	En la Vigencia	Transcurrido	Acumulado en PDD
	2022	70.00%	70.00%	56.00%	100.00%	70.00%	70.00%	56.00%
378 Porcentaje de avance en el diseño e implementación de un (1) plan de fortalecimiento del Centro de Comando, Control, Comunicaciones y Cómputo C4	2022	70.00%	70.00%	56.00%	100.00%	70.00%	70.00%	56.00%
352 Aumentar en 15 % el número de cámaras instaladas y en funcionamiento en la ciudad	AVANCE DEL INDICADOR				AVANCES DE LA META			
	Vigencia	En la Vigencia	Transcurrido	Acumulado en PDD	Ponderación	En la Vigencia	Transcurrido	Acumulado en PDD
	2022	0.00%	342.51%	214.50%	100.00%	0.00%	342.51%	214.50%
379 Cámaras de seguridad instaladas y en funcionamiento en la ciudad	2022	0.00%	342.51%	214.50%	100.00%	0.00%	342.51%	214.50%
353 Diseñar e implementar al 100% una (1) estrategia de intervención de entornos vulnerables, con especial énfasis en las Instituciones Educativas Distritales, el Sistema Integrado de Transporte Público, las ciclorrutas, los parques y las zonas de rumba (aporte de movilidad a meta del sector seguridad)	AVANCE DEL INDICADOR				AVANCES DE LA META			
	Vigencia	En la Vigencia	Transcurrido	Acumulado en PDD	Ponderación	En la Vigencia	Transcurrido	Acumulado en PDD
	2022	65.38%	65.38%	42.50%	100.00%	65.38%	65.38%	42.50%
380 Porcentaje de avance en el diseño e implementación de una (1) estrategia de intervención de entornos vulnerables con énfasis en Instituciones Educativas Distritales, Sistema Integrado de Transporte Público, Ciclorutas, parques y zonas de rumba	2022	65.38%	65.38%	42.50%	100.00%	65.38%	65.38%	42.50%
354 Diseñar e implementar al 100% una (1) estrategia de intervención de entornos vulnerables, con especial énfasis en las Instituciones Educativas Distritales, las Instituciones de Educación Superior, el Sistema Integrado de Transporte Público, las ciclorrutas, los parques y las zonas de rumba	AVANCE DEL INDICADOR				AVANCES DE LA META			
	Vigencia	En la Vigencia	Transcurrido	Acumulado en PDD	Ponderación	En la Vigencia	Transcurrido	Acumulado en PDD
	2022	67.38%	67.38%	43.80%	100.00%	67.38%	67.38%	43.80%
381 Porcentaje de avance en el diseño e implementación de una (1) estrategia de intervención de entornos vulnerables con énfasis en Instituciones Educativas Distritales, Sistema Integrado de Transporte Público, Ciclorutas, parques y zonas de rumba	2022	67.38%	67.38%	43.80%	100.00%	67.38%	67.38%	43.80%

<= 40%
 > 40% y <= 70
 > 70% y <= 90
 > 90

Plan de Desarrollo UN NUEVO CONTRATO SOCIAL Y AMBIENTAL PARA LA BOGOTÁ DEL SIGLO XXI

Informe de avance de Metas Sectoriales a 31/03/2022

PROPÓSITO INSPIRAR CONFIANZA Y LEGITIMIDAD PARA VIVIR SIN MIEDO Y SER EPICENTRO DE CULTURA CIUDADANA, PAZ Y RECONCILIACIÓN

Programa General / N/A / Metas Sectoriales / Indicador

355 Diseñar e implementar al 100% una (1) estrategia intersectorial articulada con los organismos de seguridad y justicia, contra las estructuras criminales vinculadas a escenarios de economía ilegal, con apoyo de unidades élites interinstitucionales que se dedique a la investigación, rastreo de activos ilegales, judicialización y desmantelamiento	AVANCE DEL INDICADOR				AVANCES DE LA META			
	Vigencia	En la Vigencia	Transcurrido	Acumulado en PDD	Ponderación	En la Vigencia	Transcurrido	Acumulado en PDD
					100.00%	71.15%	71.15%	46.25%
382 Porcentaje de avance en el diseño e implementación de una (1) estrategia contra las estructuras criminales vinculadas a escenarios de economía ilegal	2022	71.15%	71.15%	46.25%	100.00%	71.15%	71.15%	46.25%
356 Diseñar e implementar al 100% una estrategia de coordinación con los organismos de justicia	AVANCE DEL INDICADOR				AVANCES DE LA META			
	Vigencia	En la Vigencia	Transcurrido	Acumulado en PDD	Ponderación	En la Vigencia	Transcurrido	Acumulado en PDD
					100.00%	73.33%	73.33%	44.00%
383 Porcentaje de avance en el diseño e implementación de una (1) estrategia de coordinación con los organismo de justicia	2022	73.33%	73.33%	44.00%	100.00%	73.33%	73.33%	44.00%
357 Diseñar e implementar al 100% una estrategia pedagógica del Código Nacional de Seguridad y Convivencia Ciudadana	AVANCE DEL INDICADOR				AVANCES DE LA META			
	Vigencia	En la Vigencia	Transcurrido	Acumulado en PDD	Ponderación	En la Vigencia	Transcurrido	Acumulado en PDD
					100.00%	62.71%	62.71%	37.00%
384 Porcentaje de avance en el diseño e implementación de una (1) estrategia pedagógica del Código Nacional de Seguridad y Convivencia Ciudadana	2022	62.71%	62.71%	37.00%	100.00%	62.71%	62.71%	37.00%
358 Elaborar 1 inventario unificado de estructuras criminales	AVANCE DEL INDICADOR				AVANCES DE LA META			
	Vigencia	En la Vigencia	Transcurrido	Acumulado en PDD	Ponderación	En la Vigencia	Transcurrido	Acumulado en PDD
					100.00%	24.00%	74.67%	44.80%
385 Número de inventario unificado de estructuras criminales	2022	24.00%	74.67%	44.80%	100.00%	24.00%	74.67%	44.80%
359 Elaborar y poner en marcha una estrategia de orientación y atención integral para visitantes víctimas de delitos en las Zonas de Interés Turístico	AVANCE DEL INDICADOR				AVANCES DE LA META			
	Vigencia	En la Vigencia	Transcurrido	Acumulado en PDD	Ponderación	En la Vigencia	Transcurrido	Acumulado en PDD
					100.00%	82.35%	82.35%	70.00%
386 Número de estrategias de orientación y atención integral a visitantes victimas de delitos en las ZIT implementada	2022	82.35%	82.35%	70.00%	100.00%	82.35%	82.35%	70.00%
360 Elaborar y poner en marcha una estrategia de prevención de la explotación sexual de niños, niñas y adolescentes en el contexto turístico	AVANCE DEL INDICADOR				AVANCES DE LA META			
	Vigencia	En la Vigencia	Transcurrido	Acumulado en PDD	Ponderación	En la Vigencia	Transcurrido	Acumulado en PDD
					100.00%	66.20%	66.20%	47.00%

<= 40%
 > 40% y <= 70
 > 70% y <= 90
 > 90

Plan de Desarrollo UN NUEVO CONTRATO SOCIAL Y AMBIENTAL PARA LA BOGOTÁ DEL SIGLO XXI

Informe de avance de Metas Sectoriales a 31/03/2022

PROPÓSITO INSPIRAR CONFIANZA Y LEGITIMIDAD PARA VIVIR SIN MIEDO Y SER EPICENTRO DE CULTURA CIUDADANA, PAZ Y RECONCILIACIÓN

Programa General / N/A / Metas Sectoriales / Indicador

387	Número de estrategias de prevención de ESCNNA en el contexto turístico implementadas	2022	66.20%	66.20%	47.00%	100.00%	66.20%	66.20%	47.00%																								
361	Formular e implementar al 100% el Plan de Continuidad de Negocio del C4 con sitios alternos multipropósito	<table border="1"> <tr><th colspan="4">AVANCE DEL INDICADOR</th></tr> <tr><th>Vigencia</th><th>En la Vigencia</th><th>Transcurrido</th><th>Acumulado en PDD</th></tr> <tr><td></td><td></td><td></td><td></td></tr> </table>				AVANCE DEL INDICADOR				Vigencia	En la Vigencia	Transcurrido	Acumulado en PDD					<table border="1"> <tr><th colspan="4">AVANCES DE LA META</th></tr> <tr><th>Ponderación</th><th>En la Vigencia</th><th>Transcurrido</th><th>Acumulado en PDD</th></tr> <tr><td>100.00%</td><td>77.14% </td><td>77.14% </td><td>54.00% </td></tr> </table>				AVANCES DE LA META				Ponderación	En la Vigencia	Transcurrido	Acumulado en PDD	100.00%	77.14%	77.14%	54.00%
AVANCE DEL INDICADOR																																	
Vigencia	En la Vigencia	Transcurrido	Acumulado en PDD																														
AVANCES DE LA META																																	
Ponderación	En la Vigencia	Transcurrido	Acumulado en PDD																														
100.00%	77.14%	77.14%	54.00%																														
388	Porcentaje de avance en la formulación e implementación del Plan de continuidad de negocio del C4 con sitios alternos multipropósito	2022	77.14%	77.14%	54.00%	100.00%	77.14%	77.14%	54.00%																								
362	Formular e implementar al 100% el Plan Integral de convivencia, seguridad y justicia	<table border="1"> <tr><th colspan="4">AVANCE DEL INDICADOR</th></tr> <tr><th>Vigencia</th><th>En la Vigencia</th><th>Transcurrido</th><th>Acumulado en PDD</th></tr> <tr><td></td><td></td><td></td><td></td></tr> </table>				AVANCE DEL INDICADOR				Vigencia	En la Vigencia	Transcurrido	Acumulado en PDD					<table border="1"> <tr><th colspan="4">AVANCES DE LA META</th></tr> <tr><th>Ponderación</th><th>En la Vigencia</th><th>Transcurrido</th><th>Acumulado en PDD</th></tr> <tr><td>100.00%</td><td>25.00% </td><td>62.50% </td><td>31.25% </td></tr> </table>				AVANCES DE LA META				Ponderación	En la Vigencia	Transcurrido	Acumulado en PDD	100.00%	25.00%	62.50%	31.25%
AVANCE DEL INDICADOR																																	
Vigencia	En la Vigencia	Transcurrido	Acumulado en PDD																														
AVANCES DE LA META																																	
Ponderación	En la Vigencia	Transcurrido	Acumulado en PDD																														
100.00%	25.00%	62.50%	31.25%																														
389	Porcentaje de avance en la formulación e implementación de un (1) Plan Integral de Convivencia, Seguridad y Justicia	2022	25.00%	62.50%	31.25%	100.00%	25.00%	62.50%	31.25%																								
363	Formular e implementar al 100% un lineamiento técnico de acciones de materialización del Código Nacional de Seguridad y Convivencia Ciudadana	<table border="1"> <tr><th colspan="4">AVANCE DEL INDICADOR</th></tr> <tr><th>Vigencia</th><th>En la Vigencia</th><th>Transcurrido</th><th>Acumulado en PDD</th></tr> <tr><td></td><td></td><td></td><td></td></tr> </table>				AVANCE DEL INDICADOR				Vigencia	En la Vigencia	Transcurrido	Acumulado en PDD					<table border="1"> <tr><th colspan="4">AVANCES DE LA META</th></tr> <tr><th>Ponderación</th><th>En la Vigencia</th><th>Transcurrido</th><th>Acumulado en PDD</th></tr> <tr><td>100.00%</td><td>55.93% </td><td>55.93% </td><td>33.00% </td></tr> </table>				AVANCES DE LA META				Ponderación	En la Vigencia	Transcurrido	Acumulado en PDD	100.00%	55.93%	55.93%	33.00%
AVANCE DEL INDICADOR																																	
Vigencia	En la Vigencia	Transcurrido	Acumulado en PDD																														
AVANCES DE LA META																																	
Ponderación	En la Vigencia	Transcurrido	Acumulado en PDD																														
100.00%	55.93%	55.93%	33.00%																														
390	Porcentaje de avance en la formulación e implementación de un (1) lineamiento técnico de acciones de materialización del Código Nacional de Seguridad y Convivencia Ciudadana	2022	55.93%	55.93%	33.00%	100.00%	55.93%	55.93%	33.00%																								
364	Fortalecer el 100% de las Comisarías de Familia en su estructura organizacional y su capacidad operativa, humana y tecnológica, para garantizar a las víctimas de violencia intrafamiliar el oportuno acceso a la justicia y la garantía integral de sus derechos	<table border="1"> <tr><th colspan="4">AVANCE DEL INDICADOR</th></tr> <tr><th>Vigencia</th><th>En la Vigencia</th><th>Transcurrido</th><th>Acumulado en PDD</th></tr> <tr><td></td><td></td><td></td><td></td></tr> </table>				AVANCE DEL INDICADOR				Vigencia	En la Vigencia	Transcurrido	Acumulado en PDD					<table border="1"> <tr><th colspan="4">AVANCES DE LA META</th></tr> <tr><th>Ponderación</th><th>En la Vigencia</th><th>Transcurrido</th><th>Acumulado en PDD</th></tr> <tr><td>100.00%</td><td>46.43% </td><td>46.43% </td><td>13.00% </td></tr> </table>				AVANCES DE LA META				Ponderación	En la Vigencia	Transcurrido	Acumulado en PDD	100.00%	46.43%	46.43%	13.00%
AVANCE DEL INDICADOR																																	
Vigencia	En la Vigencia	Transcurrido	Acumulado en PDD																														
AVANCES DE LA META																																	
Ponderación	En la Vigencia	Transcurrido	Acumulado en PDD																														
100.00%	46.43%	46.43%	13.00%																														
391	Porcentaje de comisarias de familia fortalecidas	2022	46.43%	46.43%	13.00%	100.00%	46.43%	46.43%	13.00%																								
365	Habilitar en cinco (5) Casas de Justicia un sistema de radicación electrónica de demandas a formato	<table border="1"> <tr><th colspan="4">AVANCE DEL INDICADOR</th></tr> <tr><th>Vigencia</th><th>En la Vigencia</th><th>Transcurrido</th><th>Acumulado en PDD</th></tr> <tr><td></td><td></td><td></td><td></td></tr> </table>				AVANCE DEL INDICADOR				Vigencia	En la Vigencia	Transcurrido	Acumulado en PDD					<table border="1"> <tr><th colspan="4">AVANCES DE LA META</th></tr> <tr><th>Ponderación</th><th>En la Vigencia</th><th>Transcurrido</th><th>Acumulado en PDD</th></tr> <tr><td>100.00%</td><td>100.00% </td><td>100.00% </td><td>60.00% </td></tr> </table>				AVANCES DE LA META				Ponderación	En la Vigencia	Transcurrido	Acumulado en PDD	100.00%	100.00%	100.00%	60.00%
AVANCE DEL INDICADOR																																	
Vigencia	En la Vigencia	Transcurrido	Acumulado en PDD																														
AVANCES DE LA META																																	
Ponderación	En la Vigencia	Transcurrido	Acumulado en PDD																														
100.00%	100.00%	100.00%	60.00%																														
392	Casas de la Justicia habilitadas con un sistema de radicación electrónica de demandas a formato	2022	100.00%	100.00%	60.00%	100.00%	100.00%	100.00%	60.00%																								

<= 40%
 > 40% y <= 70
 > 70% y <= 90
 > 90

Plan de Desarrollo UN NUEVO CONTRATO SOCIAL Y AMBIENTAL PARA LA BOGOTÁ DEL SIGLO XXI

Informe de avance de Metas Sectoriales a 31/03/2022

PROPÓSITO INSPIRAR CONFIANZA Y LEGITIMIDAD PARA VIVIR SIN MIEDO Y SER EPICENTRO DE CULTURA CIUDADANA, PAZ Y RECONCILIACIÓN

Programa General / N/A / Metas Sectoriales / Indicador

366 Implementar al 100% el plan de infraestructura y dotación de los organismos de seguridad y justicia, con enfoque territorial	AVANCE DEL INDICADOR				AVANCES DE LA META			
	Vigencia	En la Vigencia	Transcurrido	Acumulado en PDD	Ponderación	En la Vigencia	Transcurrido	Acumulado en PDD
393 Porcentaje de avance en la implementación de un (1) Plan de infraestructura y dotación de los organismos de seguridad y justicia con enfoque territorial	2022	25.00%	75.00%	45.00%	100.00%	25.00%	75.00%	45.00%
367 Implementar al 100% una (1) estrategia institucional para la prevención y el control del delito, con énfasis en la gestión del riesgo de las amenazas y los hechos terroristas a la infraestructura vital y las entradas y salidas de la ciudad	AVANCE DEL INDICADOR				AVANCES DE LA META			
	Vigencia	En la Vigencia	Transcurrido	Acumulado en PDD	Ponderación	En la Vigencia	Transcurrido	Acumulado en PDD
394 Porcentaje de avance en la implementación de una (1) estrategia institucional para la prevención y control del delito, con énfasis en la gestión del riesgo de las amenazas y los hechos terroristas a la infraestructura vial y las entradas y salidas de la ciudad	2022	61.54%	61.54%	40.00%	100.00%	61.54%	61.54%	40.00%
368 Implementar al 100% una estrategia que apoye la cualificación del personal uniformado distrital para el mejoramiento del servicio a la ciudadanía basado en Derechos Humanos, el enfoque de género, y la atención de violencias, conflictividades y delitos urbanos	AVANCE DEL INDICADOR				AVANCES DE LA META			
	Vigencia	En la Vigencia	Transcurrido	Acumulado en PDD	Ponderación	En la Vigencia	Transcurrido	Acumulado en PDD
395 Porcentaje de avance en la implementación de una (1) estrategia que apoye la cualificación del personal uniformado distrital para el mejoramiento del servicio a la ciudadanía	2022	20.00%	66.67%	40.00%	100.00%	20.00%	66.67%	40.00%
369 Implementar en 7 casas de justicia priorizadas un modelo de atención con ruta integral para mujeres y garantizar la estrategia de justicia de género en 8 casas de justicia adicionales, Centros de Atención Penal Integral para Víctimas - CAPIV y Centros de Atención Integral a Víctimas de Abuso Sexual - CAIVAS	AVANCE DEL INDICADOR				AVANCES DE LA META			
	Vigencia	En la Vigencia	Transcurrido	Acumulado en PDD	Ponderación	En la Vigencia	Transcurrido	Acumulado en PDD
396 Número de casas de justicia con ruta de atención integral	2022	50.00%	50.00%	42.86%	100.00%	50.00%	50.00%	42.86%
370 Implementar en las Casas de Justicia un (1) modelo de atención virtual para facilitar el acceso a los servicios de justicia en lo local	AVANCE DEL INDICADOR				AVANCES DE LA META			
	Vigencia	En la Vigencia	Transcurrido	Acumulado en PDD	Ponderación	En la Vigencia	Transcurrido	Acumulado en PDD
397 Modelos de atención virtual implementados para facilitar el acceso a los servicios de justicia en lo local en las casas de justicia	2022	73.33%	73.33%	44.00%	100.00%	73.33%	73.33%	44.00%

<= 40%
 > 40% y <= 70
 > 70% y <= 90
 > 90

Plan de Desarrollo UN NUEVO CONTRATO SOCIAL Y AMBIENTAL PARA LA BOGOTÁ DEL SIGLO XXI

Informe de avance de Metas Sectoriales a 31/03/2022

PROPÓSITO INSPIRAR CONFIANZA Y LEGITIMIDAD PARA VIVIR SIN MIEDO Y SER EPICENTRO DE CULTURA CIUDADANA, PAZ Y RECONCILIACIÓN

Programa General / N/A / Metas Sectoriales / Indicador

371 Modernizar al 100% el Número Único de Seguridad y Emergencias (NUSE 123)					<table border="1"> <thead> <tr> <th colspan="4">AVANCES DE LA META</th> </tr> <tr> <th>Ponderación</th> <th>En la Vigencia</th> <th>Transcurrido</th> <th>Acumulado en PDD</th> </tr> </thead> <tbody> <tr> <td align="center">100.00%</td> <td align="center">76.25% </td> <td align="center">76.25% </td> <td align="center">61.00% </td> </tr> </tbody> </table>				AVANCES DE LA META				Ponderación	En la Vigencia	Transcurrido	Acumulado en PDD	100.00%	76.25%	76.25%	61.00%
AVANCES DE LA META																				
Ponderación	En la Vigencia	Transcurrido	Acumulado en PDD																	
100.00%	76.25%	76.25%	61.00%																	
<table border="1"> <thead> <tr> <th colspan="4">AVANCE DEL INDICADOR</th> </tr> <tr> <th>Vigencia</th> <th>En la Vigencia</th> <th>Transcurrido</th> <th>Acumulado en PDD</th> </tr> </thead> <tbody> <tr> <td align="center">2022</td> <td align="center">76.25%</td> <td align="center">76.25%</td> <td align="center">61.00%</td> </tr> </tbody> </table>					AVANCE DEL INDICADOR				Vigencia	En la Vigencia	Transcurrido	Acumulado en PDD	2022	76.25%	76.25%	61.00%	100.00%	76.25%	76.25%	61.00%
AVANCE DEL INDICADOR																				
Vigencia	En la Vigencia	Transcurrido	Acumulado en PDD																	
2022	76.25%	76.25%	61.00%																	

372 Promover la vinculación de 2.000 policías nuevos para la prevención y control del servicio policial en la ciudad a través de un plan de promoción e incentivos para su incorporación					<table border="1"> <thead> <tr> <th colspan="4">AVANCES DE LA META</th> </tr> <tr> <th>Ponderación</th> <th>En la Vigencia</th> <th>Transcurrido</th> <th>Acumulado en PDD</th> </tr> </thead> <tbody> <tr> <td align="center">100.00%</td> <td align="center">0.00% </td> <td align="center">93.75% </td> <td align="center">75.00% </td> </tr> </tbody> </table>				AVANCES DE LA META				Ponderación	En la Vigencia	Transcurrido	Acumulado en PDD	100.00%	0.00%	93.75%	75.00%
AVANCES DE LA META																				
Ponderación	En la Vigencia	Transcurrido	Acumulado en PDD																	
100.00%	0.00%	93.75%	75.00%																	
<table border="1"> <thead> <tr> <th colspan="4">AVANCE DEL INDICADOR</th> </tr> <tr> <th>Vigencia</th> <th>En la Vigencia</th> <th>Transcurrido</th> <th>Acumulado en PDD</th> </tr> </thead> <tbody> <tr> <td align="center">2022</td> <td align="center">0.00%</td> <td align="center">93.75%</td> <td align="center">75.00%</td> </tr> </tbody> </table>					AVANCE DEL INDICADOR				Vigencia	En la Vigencia	Transcurrido	Acumulado en PDD	2022	0.00%	93.75%	75.00%	100.00%	0.00%	93.75%	75.00%
AVANCE DEL INDICADOR																				
Vigencia	En la Vigencia	Transcurrido	Acumulado en PDD																	
2022	0.00%	93.75%	75.00%																	

399 Número de policías nuevos vinculados para la prevención y control del servicio policial en la ciudad a través de un Plan de promoción e incentivos para su incorporación					100.00%	0.00%	93.75%	75.00%
--	--	--	--	--	---------	-------	--------	--------

<= 40%	> 40% y <= 70	> 70% y <= 90	> 90
--------	---------------	---------------	------

Plan de Desarrollo UN NUEVO CONTRATO SOCIAL Y AMBIENTAL PARA LA BOGOTÁ DEL SIGLO XXI
 Informe de avance de Metas Sectoriales a 31/03/2022
 PROPÓSITO HACER DE BOGOTÁ REGIÓN UN MODELO DE MOVILIDAD MULTIMODAL, INCLUYENTE Y SOSTENIBLE

Programa General / N/A / Metas Sectoriales / Indicador

49 Movilidad segura, sostenible y accesible

0 N/A																						
373 1. Reducir en 20% el número de víctimas fatales por siniestros viales para cada uno de los actores de la vía 2. Reducir en 20% el número de jóvenes (entre 14 y 28 años) fallecidos por siniestros viales						<table border="1"> <thead> <tr> <th colspan="4">AVANCES DE LA META</th> </tr> <tr> <th>Ponderación</th> <th>En la Vigencia</th> <th>Transcurrido</th> <th>Acumulado en PDD</th> </tr> </thead> <tbody> <tr> <td>100.00%</td> <td>94.75% </td> <td>94.75% </td> <td>90.02% </td> </tr> </tbody> </table>				AVANCES DE LA META				Ponderación	En la Vigencia	Transcurrido	Acumulado en PDD	100.00%	94.75%	94.75%	90.02%	
AVANCES DE LA META																						
Ponderación	En la Vigencia	Transcurrido	Acumulado en PDD																			
100.00%	94.75%	94.75%	90.02%																			
<table border="1"> <thead> <tr> <th colspan="4">AVANCE DEL INDICADOR</th> </tr> <tr> <th>Vigencia</th> <th>En la Vigencia</th> <th>Transcurrido</th> <th>Acumulado en PDD</th> </tr> </thead> <tbody> <tr> <td>2022</td> <td>92.79%</td> <td>92.79%</td> <td>88.21%</td> </tr> </tbody> </table>						AVANCE DEL INDICADOR				Vigencia	En la Vigencia	Transcurrido	Acumulado en PDD	2022	92.79%	92.79%	88.21%	75.00%	69.59%	69.59%	66.16%	
AVANCE DEL INDICADOR																						
Vigencia	En la Vigencia	Transcurrido	Acumulado en PDD																			
2022	92.79%	92.79%	88.21%																			
400	Número de personas fallecidas por siniestros viales	2022	92.79%	92.79%	88.21%	75.00%	69.59%	69.59%	66.16%													
643	Número de jóvenes fallecidos por siniestros viales en jóvenes entre 14 y 28 años	2022	100.65%	100.65%	95.42%	25.00%	25.16%	25.16%	23.86%													
374 Aumentar en 20% la oferta de transporte público del SITP						<table border="1"> <thead> <tr> <th colspan="4">AVANCES DE LA META</th> </tr> <tr> <th>Ponderación</th> <th>En la Vigencia</th> <th>Transcurrido</th> <th>Acumulado en PDD</th> </tr> </thead> <tbody> <tr> <td>100.00%</td> <td>87.75% </td> <td>88.55% </td> <td>88.09% </td> </tr> </tbody> </table>				AVANCES DE LA META				Ponderación	En la Vigencia	Transcurrido	Acumulado en PDD	100.00%	87.75%	88.55%	88.09%	
AVANCES DE LA META																						
Ponderación	En la Vigencia	Transcurrido	Acumulado en PDD																			
100.00%	87.75%	88.55%	88.09%																			
<table border="1"> <thead> <tr> <th colspan="4">AVANCE DEL INDICADOR</th> </tr> <tr> <th>Vigencia</th> <th>En la Vigencia</th> <th>Transcurrido</th> <th>Acumulado en PDD</th> </tr> </thead> <tbody> <tr> <td>2022</td> <td>89.01%</td> <td>89.01%</td> <td>89.01%</td> </tr> </tbody> </table>						AVANCE DEL INDICADOR				Vigencia	En la Vigencia	Transcurrido	Acumulado en PDD	2022	89.01%	89.01%	89.01%	98.00%	87.23%	87.23%	87.23%	
AVANCE DEL INDICADOR																						
Vigencia	En la Vigencia	Transcurrido	Acumulado en PDD																			
2022	89.01%	89.01%	89.01%																			
401	Número de sillas adicionales	2022	89.01%	89.01%	89.01%	98.00%	87.23%	87.23%	87.23%													
627	Porcentaje de Acciones de seguimiento a la implementación del SITP alcanzado	2022	25.83%	65.77%	42.75%	2.00%	0.52%	1.32%	0.86%													
375 Aumentar en 4 puntos porcentuales la confiabilidad del servicio del SITP en sus componentes troncal y zonal						<table border="1"> <thead> <tr> <th colspan="4">AVANCES DE LA META</th> </tr> <tr> <th>Ponderación</th> <th>En la Vigencia</th> <th>Transcurrido</th> <th>Acumulado en PDD</th> </tr> </thead> <tbody> <tr> <td>100.00%</td> <td>110.62% </td> <td>111.10% </td> <td>106.55% </td> </tr> </tbody> </table>				AVANCES DE LA META				Ponderación	En la Vigencia	Transcurrido	Acumulado en PDD	100.00%	110.62%	111.10%	106.55%	
AVANCES DE LA META																						
Ponderación	En la Vigencia	Transcurrido	Acumulado en PDD																			
100.00%	110.62%	111.10%	106.55%																			
<table border="1"> <thead> <tr> <th colspan="4">AVANCE DEL INDICADOR</th> </tr> <tr> <th>Vigencia</th> <th>En la Vigencia</th> <th>Transcurrido</th> <th>Acumulado en PDD</th> </tr> </thead> <tbody> <tr> <td>2022</td> <td>111.74%</td> <td>111.74%</td> <td>107.67%</td> </tr> </tbody> </table>						AVANCE DEL INDICADOR				Vigencia	En la Vigencia	Transcurrido	Acumulado en PDD	2022	111.74%	111.74%	107.67%	98.00%	109.51%	109.51%	105.52%	
AVANCE DEL INDICADOR																						
Vigencia	En la Vigencia	Transcurrido	Acumulado en PDD																			
2022	111.74%	111.74%	107.67%																			
402	Confiabilidad del servicio del SITP en el componente troncal y zonal	2022	111.74%	111.74%	107.67%	98.00%	109.51%	109.51%	105.52%													
628	Porcentaje de acciones de seguimiento a los proyectos de infraestructura vial y equipamientos de transporte del sistema de movilidad alcanzado	2022	55.50%	79.46%	51.65%	2.00%	1.11%	1.59%	1.03%													
376 Avanzar en un 60% en la construcción del cable aéreo de San Cristóbal y el 100% de la estructuración de otros 2 cables						<table border="1"> <thead> <tr> <th colspan="4">AVANCES DE LA META</th> </tr> <tr> <th>Ponderación</th> <th>En la Vigencia</th> <th>Transcurrido</th> <th>Acumulado en PDD</th> </tr> </thead> <tbody> <tr> <td>100.00%</td> <td>0.00% </td> <td>0.00% </td> <td>0.00% </td> </tr> </tbody> </table>				AVANCES DE LA META				Ponderación	En la Vigencia	Transcurrido	Acumulado en PDD	100.00%	0.00%	0.00%	0.00%	
AVANCES DE LA META																						
Ponderación	En la Vigencia	Transcurrido	Acumulado en PDD																			
100.00%	0.00%	0.00%	0.00%																			
<table border="1"> <thead> <tr> <th colspan="4">AVANCE DEL INDICADOR</th> </tr> <tr> <th>Vigencia</th> <th>En la Vigencia</th> <th>Transcurrido</th> <th>Acumulado en PDD</th> </tr> </thead> <tbody> <tr> <td>2022</td> <td>0.00%</td> <td>0.00%</td> <td>0.00%</td> </tr> </tbody> </table>						AVANCE DEL INDICADOR				Vigencia	En la Vigencia	Transcurrido	Acumulado en PDD	2022	0.00%	0.00%	0.00%	40.00%	0.00%	0.00%	0.00%	
AVANCE DEL INDICADOR																						
Vigencia	En la Vigencia	Transcurrido	Acumulado en PDD																			
2022	0.00%	0.00%	0.00%																			
403	Numero de Cables aéreos implementados y estructurados (se mide solo estructurados)	2022	0.00%	0.00%	0.00%	40.00%	0.00%	0.00%	0.00%													
637	Porcentaje de cable aéreo construido	2022	0.00%	0.00%	0.00%	60.00%	0.00%	0.00%	0.00%													
377 Conservar 190 km. de cicloinfraestructura						<table border="1"> <thead> <tr> <th colspan="4">AVANCES DE LA META</th> </tr> <tr> <th>Ponderación</th> <th>En la Vigencia</th> <th>Transcurrido</th> <th>Acumulado en PDD</th> </tr> </thead> <tbody> <tr> <td>100.00%</td> <td>18.01% </td> <td>46.48% </td> <td>31.85% </td> </tr> </tbody> </table>				AVANCES DE LA META				Ponderación	En la Vigencia	Transcurrido	Acumulado en PDD	100.00%	18.01%	46.48%	31.85%	
AVANCES DE LA META																						
Ponderación	En la Vigencia	Transcurrido	Acumulado en PDD																			
100.00%	18.01%	46.48%	31.85%																			
<table border="1"> <thead> <tr> <th colspan="4">AVANCE DEL INDICADOR</th> </tr> <tr> <th>Vigencia</th> <th>En la Vigencia</th> <th>Transcurrido</th> <th>Acumulado en PDD</th> </tr> </thead> <tbody> <tr> <td>2022</td> <td>18.01%</td> <td>46.48%</td> <td>31.85%</td> </tr> </tbody> </table>						AVANCE DEL INDICADOR				Vigencia	En la Vigencia	Transcurrido	Acumulado en PDD	2022	18.01%	46.48%	31.85%	100.00%	18.01%	46.48%	31.85%	
AVANCE DEL INDICADOR																						
Vigencia	En la Vigencia	Transcurrido	Acumulado en PDD																			
2022	18.01%	46.48%	31.85%																			

<= 40% > 40% y <= 70 > 70% y <= 90 > 90

Plan de Desarrollo UN NUEVO CONTRATO SOCIAL Y AMBIENTAL PARA LA BOGOTÁ DEL SIGLO XXI

Informe de avance de Metas Sectoriales a 31/03/2022

PROPÓSITO HACER DE BOGOTÁ REGIÓN UN MODELO DE MOVILIDAD MULTIMODAL, INCLUYENTE Y SOSTENIBLE

Programa General / N/A / Metas Sectoriales / Indicador

404 Kilómetros de ciclorruta conservados	2022	18.01%	46.48%	31.85%	100.00%	18.01%	46.48%	31.85%													
378 Realizar actividades de conservación a 2.308 km carril de malla vial					<table border="1"> <tr> <th colspan="4">AVANCES DE LA META</th> </tr> <tr> <th>Ponderación</th> <th>En la Vigencia</th> <th>Transcurrido</th> <th>Acumulado en PDD</th> </tr> <tr> <td>100.00%</td> <td>37.09% </td> <td>70.13% </td> <td>46.80% </td> </tr> </table>					AVANCES DE LA META				Ponderación	En la Vigencia	Transcurrido	Acumulado en PDD	100.00%	37.09%	70.13%	46.80%
AVANCES DE LA META																					
Ponderación	En la Vigencia	Transcurrido	Acumulado en PDD																		
100.00%	37.09%	70.13%	46.80%																		
<table border="1"> <tr> <th colspan="4">AVANCE DEL INDICADOR</th> </tr> <tr> <th>Vigencia</th> <th>En la Vigencia</th> <th>Transcurrido</th> <th>Acumulado en PDD</th> </tr> </table>					AVANCE DEL INDICADOR				Vigencia	En la Vigencia	Transcurrido	Acumulado en PDD									
AVANCE DEL INDICADOR																					
Vigencia	En la Vigencia	Transcurrido	Acumulado en PDD																		
405 Kilómetros de malla vial conservada	2022	37.99%	71.82%	47.93%	97.64%	37.09%	70.13%	46.80%													
711 Kilometros de malla vial conservada con fuente SGR	2022	0.00%	0.00%	0.00%	2.36%	0.00%	0.00%	0.00%													
379 Consolidar y reforzar el programa de movilidad Niños y Niñas Primero con el fin de aumentar el número de beneficiados y facilitar el acceso a la educación de niñas, niños y adolescentes					<table border="1"> <tr> <th colspan="4">AVANCES DE LA META</th> </tr> <tr> <th>Ponderación</th> <th>En la Vigencia</th> <th>Transcurrido</th> <th>Acumulado en PDD</th> </tr> <tr> <td>100.00%</td> <td>40.69% </td> <td>63.76% </td> <td>31.56% </td> </tr> </table>					AVANCES DE LA META				Ponderación	En la Vigencia	Transcurrido	Acumulado en PDD	100.00%	40.69%	63.76%	31.56%
AVANCES DE LA META																					
Ponderación	En la Vigencia	Transcurrido	Acumulado en PDD																		
100.00%	40.69%	63.76%	31.56%																		
<table border="1"> <tr> <th colspan="4">AVANCE DEL INDICADOR</th> </tr> <tr> <th>Vigencia</th> <th>En la Vigencia</th> <th>Transcurrido</th> <th>Acumulado en PDD</th> </tr> </table>					AVANCE DEL INDICADOR				Vigencia	En la Vigencia	Transcurrido	Acumulado en PDD									
AVANCE DEL INDICADOR																					
Vigencia	En la Vigencia	Transcurrido	Acumulado en PDD																		
406 Número de Niños y niñas beneficiados con el programa	2022	40.69%	63.76%	31.56%	100.00%	40.69%	63.76%	31.56%													
380 Construir 146 km. de malla vial. En esta construcción se contara con un 35% de mano de obra de la localidad donde se ejecute el proyecto					<table border="1"> <tr> <th colspan="4">AVANCES DE LA META</th> </tr> <tr> <th>Ponderación</th> <th>En la Vigencia</th> <th>Transcurrido</th> <th>Acumulado en PDD</th> </tr> <tr> <td>100.00%</td> <td>13.94% </td> <td>34.78% </td> <td>17.94% </td> </tr> </table>					AVANCES DE LA META				Ponderación	En la Vigencia	Transcurrido	Acumulado en PDD	100.00%	13.94%	34.78%	17.94%
AVANCES DE LA META																					
Ponderación	En la Vigencia	Transcurrido	Acumulado en PDD																		
100.00%	13.94%	34.78%	17.94%																		
<table border="1"> <tr> <th colspan="4">AVANCE DEL INDICADOR</th> </tr> <tr> <th>Vigencia</th> <th>En la Vigencia</th> <th>Transcurrido</th> <th>Acumulado en PDD</th> </tr> </table>					AVANCE DEL INDICADOR				Vigencia	En la Vigencia	Transcurrido	Acumulado en PDD									
AVANCE DEL INDICADOR																					
Vigencia	En la Vigencia	Transcurrido	Acumulado en PDD																		
407 Kilómetros de malla vial construida	2022	8.54%	30.95%	12.92%	93.00%	7.94%	28.78%	12.02%													
677 Porcentaje de estructuración del proyecto de la Avenida Centenario entre la Crrera 50 y el límite del Distrito, como parte del borde occidental	2022	0.00%	0.00%	0.00%	1.00%	0.00%	0.00%	0.00%													
713 Porcentaje de avance físico en los estudios del proyecto financiado con regalías denominado "Canal Salitre"	2022	100.00%	100.00%	100.00%	1.00%	1.00%	1.00%	1.00%													
714 Porcentaje de avance físico en los estudios del proyecto financiado con regalías denominado "Avenida Centenario"	2022	0.00%	0.00%	0.00%	0.00%	0.00%	0.00%	0.00%													
715 Porcentaje de avance físico en los estudios del proyecto financiado con regalías denominado "Avenida 170"	2022	100.00%	100.00%	92.00%	1.00%	1.00%	1.00%	0.92%													
716 Porcentaje de avance físico en los estudios del proyecto financiado con regalías denominado "ALO"	2022	100.00%	100.00%	100.00%	1.00%	1.00%	1.00%	1.00%													
717 Porcentaje de avance físico en los estudios del proyecto financiado con regalías denominado "Autonorte"	2022	100.00%	100.00%	100.00%	1.00%	1.00%	1.00%	1.00%													
718 Porcentaje de avance físico en los estudios del proyecto financiado con regalías denominado "Circunvalar de Oriente"	2022	100.00%	100.00%	100.00%	1.00%	1.00%	1.00%	1.00%													
719 Porcentaje de avance físico en los estudios del proyecto financiado con regalías denominado "Avenida Boyacá"	2022	100.00%	100.00%	100.00%	1.00%	1.00%	1.00%	1.00%													

<= 40%
 > 40% y <= 70
 > 70% y <= 90
 > 90

Plan de Desarrollo UN NUEVO CONTRATO SOCIAL Y AMBIENTAL PARA LA BOGOTÁ DEL SIGLO XXI
Informe de avance de Metas Sectoriales a 31/03/2022
PROPÓSITO HACER DE BOGOTÁ REGIÓN UN MODELO DE MOVILIDAD MULTIMODAL, INCLUYENTE Y SOSTENIBLE

Programa General / N/A / Metas Sectoriales / Indicador

					AVANCES DE LA META			
					Ponderación	En la Vigencia	Transcurrido	Acumulado en PDD
381 Construir 280 km. de cicloinfraestructura					100.00%	9.23%	33.59%	18.34%
AVANCE DEL INDICADOR								
Vigencia	En la Vigencia	Transcurrido	Acumulado en PDD					
2022	9.15%	33.11%	17.75%	98.85%	9.04%	32.73%	17.55%	
678 Kilómetros de ciclovía temporal en operación	2022	125.00%	103.74%	61.33%	0.15%	0.19%	0.16%	0.09%
679 Porcentaje de ejecución de los diseños y las obras requeridas en el proyecto denominado Ciclo Alameda Medio Milenio	2022	0.00%	70.00%	70.00%	1.00%	0.00%	0.70%	0.70%
382 Construir o reforzar 29 Puentes vehiculares e intersecciones a desnivel					AVANCES DE LA META			
					Ponderación	En la Vigencia	Transcurrido	Acumulado en PDD
					100.00%	0.00%	0.05%	0.02%
AVANCE DEL INDICADOR								
Vigencia	En la Vigencia	Transcurrido	Acumulado en PDD					
2022	0.00%	0.00%	0.00%	19.00%	0.00%	0.00%	0.00%	0.00%
639 Número de puentes vehiculares reforzados	2022	0.00%	0.00%	0.00%	80.00%	0.00%	0.00%	0.00%
720 Porcentaje de avance físico del proyecto financiado con regalías denominado "Construcción del Intercambiador NQS-BOSA"	2022	0.00%	4.76%	1.64%	1.00%	0.00%	0.05%	0.02%
383 Definir e implementar dos estrategias de cultura ciudadana para el sistema de movilidad, con enfoque diferencial, de género y territorial, donde una de ellas incluya la prevención, atención y sanción de la violencia contra la mujer en el transporte					AVANCES DE LA META			
					Ponderación	En la Vigencia	Transcurrido	Acumulado en PDD
					100.00%	15.53%	48.23%	29.52%
AVANCE DEL INDICADOR								
Vigencia	En la Vigencia	Transcurrido	Acumulado en PDD					
2022	15.53%	48.23%	29.52%	100.00%	15.53%	48.23%	29.52%	
410 Número de estrategias de cultura ciudadana implementadas	2022	15.53%	48.23%	29.52%	100.00%	15.53%	48.23%	29.52%
384 Definir e implementar un instrumento para la medición y seguimiento de la experiencia del usuario y del prestador del servicio en el transporte público individual					AVANCES DE LA META			
					Ponderación	En la Vigencia	Transcurrido	Acumulado en PDD
					100.00%	49.00%	74.50%	37.25%
AVANCE DEL INDICADOR								
Vigencia	En la Vigencia	Transcurrido	Acumulado en PDD					
2022	49.00%	74.50%	37.25%	100.00%	49.00%	74.50%	37.25%	
411 Número de Instrumentos implementados para la medición y seguimiento de la experiencia del usuario y del prestador del servicio de taxis	2022	49.00%	74.50%	37.25%	100.00%	49.00%	74.50%	37.25%
385 Diseñar, gestionar e implementar una estrategia para aumentar la ocupación promedio del vehículo privado en la ciudad					AVANCES DE LA META			
					Ponderación	En la Vigencia	Transcurrido	Acumulado en PDD
					100.00%	49.00%	74.50%	37.25%
AVANCE DEL INDICADOR								
Vigencia	En la Vigencia	Transcurrido	Acumulado en PDD					
2022	49.00%	74.50%	37.25%	100.00%	49.00%	74.50%	37.25%	
412 Número de estrategias implementadas para el aumento de ocupación de vehículos privados	2022	49.00%	74.50%	37.25%	100.00%	49.00%	74.50%	37.25%

<= 40% > 40% y <= 70 > 70% y <= 90 > 90

Plan de Desarrollo UN NUEVO CONTRATO SOCIAL Y AMBIENTAL PARA LA BOGOTÁ DEL SIGLO XXI
 Informe de avance de Metas Sectoriales a 31/03/2022
 PROPÓSITO HACER DE BOGOTÁ REGIÓN UN MODELO DE MOVILIDAD MULTIMODAL, INCLUYENTE Y SOSTENIBLE

Programa General / N/A / Metas Sectoriales / Indicador

386 Disminuir en un 10% el tiempo promedio en minutos, de acceso al Transporte Público					AVANCES DE LA META							
AVANCE DEL INDICADOR					Ponderación	En la Vigencia	Transcurrido	Acumulado en PDD				
Vigencia	En la Vigencia	Transcurrido	Acumulado en PDD									
2022	99.96%	99.96%	90.06%	100.00%	99.96% ★	99.96% ★	90.06% ★					
413 Tiempo promedio en minutos de acceso al Transporte Público (tiempo de caminata y tiempo de espera) para SITP provisional, Zonal y Troncal en la primera etapa para los hogares ubicados en Bogotá					2022	99.96%	99.96%	90.06%	100.00%	99.96%	99.96%	90.06%
387 Formular e implementar una estrategia integral para mejorar la calidad del transporte público urbano regional					AVANCES DE LA META							
AVANCE DEL INDICADOR					Ponderación	En la Vigencia	Transcurrido	Acumulado en PDD				
Vigencia	En la Vigencia	Transcurrido	Acumulado en PDD									
2022	59.26%	71.06%	42.64%	100.00%	59.26% ⚠	71.06% ✓	42.64% ⚠					
414 Número de estrategias implementadas para mejorar la calidad del transporte público urbano regional					2022	59.26%	71.06%	42.64%	100.00%	59.26%	71.06%	42.64%
388 Implementar 5.000 cupos de cicloparqueaderos					AVANCES DE LA META							
AVANCE DEL INDICADOR					Ponderación	En la Vigencia	Transcurrido	Acumulado en PDD				
Vigencia	En la Vigencia	Transcurrido	Acumulado en PDD									
2022	7.73%	66.23%	33.70%	99.50%	7.79% 🚫	66.25% ⚠	33.80% 🚫					
415 Número de cupos de cicloparqueaderos implementados					2022	7.73%	66.23%	33.70%	99.50%	7.69%	65.90%	33.53%
680 Número de cupos de cicloparqueaderos gestionados en infraestructura pública					2022	16.39%	73.38%	61.64%	0.30%	0.05%	0.22%	0.18%
681 Porcentaje de avance de las acciones para aumentar el número de cupos de cicloparqueaderos en infraestructura privada					2022	26.56%	65.44%	44.50%	0.20%	0.05%	0.13%	0.09%
389 Implementar y operar el Centro de Orientación a Víctimas por Siniestros Viales					AVANCES DE LA META							
AVANCE DEL INDICADOR					Ponderación	En la Vigencia	Transcurrido	Acumulado en PDD				
Vigencia	En la Vigencia	Transcurrido	Acumulado en PDD									
2022	25.00%	75.00%	45.00%	100.00%	25.00% 🚫	75.00% ✓	45.00% ⚠					
416 Número de Centros de Orientación a Víctimas por Siniestros Viales implementados y operando					2022	25.00%	75.00%	45.00%	100.00%	25.00%	75.00%	45.00%
390 Mantener el tiempo promedio de viaje en los 14 corredores principales de la ciudad para todos los usuarios de la vía					AVANCES DE LA META							
AVANCE DEL INDICADOR					Ponderación	En la Vigencia	Transcurrido	Acumulado en PDD				
Vigencia	En la Vigencia	Transcurrido	Acumulado en PDD									
2022	103.60%	94.17%	56.50%	100.00%	103.60% ★	94.17% ★	56.50% ⚠					
417 Tiempo promedio de viaje en los 14 corredores principales de la ciudad					2022	103.60%	94.17%	56.50%	100.00%	103.60%	94.17%	56.50%

<= 40%
 > 40% y <= 70
 > 70% y <= 90
 > 90

Plan de Desarrollo UN NUEVO CONTRATO SOCIAL Y AMBIENTAL PARA LA BOGOTÁ DEL SIGLO XXI
 Informe de avance de Metas Sectoriales a 31/03/2022
 PROPÓSITO HACER DE BOGOTÁ REGIÓN UN MODELO DE MOVILIDAD MULTIMODAL, INCLUYENTE Y SOSTENIBLE

Programa General / N/A / Metas Sectoriales / Indicador

391 Mejorar el estado de la malla vial local a través de las intervenciones de las Alcaldías Locales, en el marco del proceso de reactivación económica de la ciudad	AVANCE DEL INDICADOR				AVANCES DE LA META			
	Vigencia	En la Vigencia	Transcurrido	Acumulado en PDD	Ponderación	En la Vigencia	Transcurrido	Acumulado en PDD
	2022	0.00%	100.00%	100.00%	100.00%	0.00%	100.00%	100.00%
418 Porcentaje de recursos asignados a FDL mejorar el estado del espacio público local, zonas verdes y parques vecinales	2022	0.00%	100.00%	100.00%	100.00%	0.00%	100.00%	100.00%
392 Conservar 360 km-carril de malla vial troncal	AVANCE DEL INDICADOR				AVANCES DE LA META			
	Vigencia	En la Vigencia	Transcurrido	Acumulado en PDD	Ponderación	En la Vigencia	Transcurrido	Acumulado en PDD
	2022	0.48%	17.07%	8.02%	100.00%	0.48%	17.07%	8.02%
419 Kilómetros carril de malla vial troncal conservados	2022	0.48%	17.07%	8.02%	100.00%	0.48%	17.07%	8.02%
393 Mejoramiento de 43 estaciones del sistema TransMilenio	AVANCE DEL INDICADOR				AVANCES DE LA META			
	Vigencia	En la Vigencia	Transcurrido	Acumulado en PDD	Ponderación	En la Vigencia	Transcurrido	Acumulado en PDD
	2022	20.00%	84.00%	48.84%	98.00%	19.60%	82.32%	47.86%
420 Número de estaciones mejoradas	2022	20.00%	84.00%	48.84%	98.00%	19.60%	82.32%	47.86%
629 Porcentaje de avance anual en las actividades a cargo de TMSA para el mejoramiento de 43 estaciones del sistema Transmilenio	2022	25.00%	75.00%	45.00%	2.00%	0.50%	1.50%	0.90%
394 Diseñar y contratar la construcción de la estación central del Sistema TransMilenio	AVANCE DEL INDICADOR				AVANCES DE LA META			
	Vigencia	En la Vigencia	Transcurrido	Acumulado en PDD	Ponderación	En la Vigencia	Transcurrido	Acumulado en PDD
	2022	0.00%	0.00%	0.00%	98.00%	0.00%	0.00%	0.00%
421 Número de estaciones centrales del sistema Transmilenio diseñadas y contratadas	2022	0.00%	0.00%	0.00%	98.00%	0.00%	0.00%	0.00%
633 Porcentaje de avance anual en las actividades a cargo de TMSA para diseñar y contratar la construcción de la estación central del Sistema Transmilenio	2022	25.00%	75.00%	45.00%	2.00%	0.50%	1.50%	0.90%
395 Mantenimiento del 100% de las estaciones del Sistema TransMilenio	AVANCE DEL INDICADOR				AVANCES DE LA META			
	Vigencia	En la Vigencia	Transcurrido	Acumulado en PDD	Ponderación	En la Vigencia	Transcurrido	Acumulado en PDD
	2022	25.00%	75.00%	45.00%	100.00%	25.00%	75.00%	45.00%
422 Porcentaje de estaciones mantenidas anualmente	2022	25.00%	75.00%	45.00%	100.00%	25.00%	75.00%	45.00%

<= 40%
 > 40% y <= 70
 > 70% y <= 90
 > 90

Plan de Desarrollo UN NUEVO CONTRATO SOCIAL Y AMBIENTAL PARA LA BOGOTÁ DEL SIGLO XXI
Informe de avance de Metas Sectoriales a 31/03/2022
PROPÓSITO HACER DE BOGOTÁ REGIÓN UN MODELO DE MOVILIDAD MULTIMODAL, INCLUYENTE Y SOSTENIBLE

Programa General / N/A / Metas Sectoriales / Indicador

396 Diseñar y contratar la construcción de 6 patios troncales y zonales del SITP					AVANCES DE LA META						
					Ponderación	En la Vigencia	Transcurrido	Acumulado en PDD			
					100.00%	0.50%	50.50%	49.90%			
AVANCE DEL INDICADOR											
Vigencia	En la Vigencia	Transcurrido	Acumulado en PDD								
2022	0.00%	50.00%	50.00%	30.00%	0.00%	15.00%	15.00%				
630	Porcentaje de avance anual en las actividades a cargo de TMSA para diseñar y contratar la construcción de 6 patios troncales y zonales del SITP			2022	25.00%	75.00%	45.00%	2.00%	0.50%	1.50%	0.90%
640	Número de patios troncales y zonales de SITP con su construcción contratada			2022	0.00%	50.00%	50.00%	68.00%	0.00%	34.00%	34.00%
397 Ejecutar las obras para la adecuación de 29.6 km de corredores de transporte masivo					AVANCES DE LA META						
					Ponderación	En la Vigencia	Transcurrido	Acumulado en PDD			
					100.00%	41.31%	42.73%	4.01%			
AVANCE DEL INDICADOR											
Vigencia	En la Vigencia	Transcurrido	Acumulado en PDD								
2022	42.50%	42.50%	2.87%	95.00%	40.38%	40.38%	2.73%				
631	Porcentaje de avance anual en las actividades a cargo de TMSA para adecuación de 29.6 km de corredores de transporte masivo			2022	25.00%	75.00%	45.00%	2.00%	0.50%	1.50%	0.90%
682	Porcentaje de avance en la ejecución física de la construcción del proyecto Avenida 68 alimentadora de la PLMB			2022	17.47%	34.84%	8.28%	1.00%	0.17%	0.35%	0.08%
683	Porcentaje de avance en la ejecución física del proyecto de la extensión del tramo 1 de la troncal de Transmilenio por la Avenida Caracas			2022	5.00%	26.06%	20.85%	1.00%	0.05%	0.26%	0.21%
684	Porcentaje de avance en la ejecución física del proyecto de la troncal de Transmilenio por la Avenida Ciudad de Cali			2022	20.54%	24.43%	8.50%	1.00%	0.21%	0.24%	0.09%
398 Ejecutar las obras para la adecuación de 20 Km del corredor verde de la carrera séptima					AVANCES DE LA META						
					Ponderación	En la Vigencia	Transcurrido	Acumulado en PDD			
					100.00%	0.50%	1.50%	0.90%			
AVANCE DEL INDICADOR											
Vigencia	En la Vigencia	Transcurrido	Acumulado en PDD								
2022	0.00%	0.00%	0.00%	98.00%	0.00%	0.00%	0.00%				
632	Porcentaje de avance anual en las actividades a cargo de TMSA para ejecutar las obras para la adecuación de 20 Km del corredor verde de la carrera séptima			2022	25.00%	75.00%	45.00%	2.00%	0.50%	1.50%	0.90%
399 Reducir en 2 puntos porcentuales la evasión en el SITP					AVANCES DE LA META						
					Ponderación	En la Vigencia	Transcurrido	Acumulado en PDD			
					100.00%	153.76%	153.76%	134.00%			
AVANCE DEL INDICADOR											
Vigencia	En la Vigencia	Transcurrido	Acumulado en PDD								

<= 40% > 40% y <= 70 > 70% y <= 90 > 90

Plan de Desarrollo UN NUEVO CONTRATO SOCIAL Y AMBIENTAL PARA LA BOGOTÁ DEL SIGLO XXI

Informe de avance de Metas Sectoriales a 31/03/2022

PROPÓSITO HACER DE BOGOTÁ REGIÓN UN MODELO DE MOVILIDAD MULTIMODAL, INCLUYENTE Y SOSTENIBLE

Programa General / N/A / Metas Sectoriales / Indicador

426 Reducir en 2 puntos porcentuales la evasión en el componente troncal y zonal del SITP

2022

153.76%

153.76%

134.00%

100.00%

153.76%

153.76%

134.00%

Programa General / N/A / Metas Sectoriales / Indicador

50 Red de Metros

0 N/A

Indicador	Año	AVANCE DEL INDICADOR				AVANCES DE LA META			
		Vigencia	En la Vigencia	Transcurrido	Acumulado en PDD	Ponderación	En la Vigencia	Transcurrido	Acumulado en PDD
		400 Alcanzar el 100% del proceso de contratación para la expansión de la PLMB-Fase 2							
427 Porcentaje de avance del Proceso de contratación para la expansión de la PLMB - Fase 2 culminado	2022	38.59%	38.59%	30.49%	100.00%	38.59%	38.59%	30.49%	
401 Alcanzar el 60 % del ciclo de vida del proyecto PLMB - Tramo 1									
428 Porcentaje de Avance en el ciclo del proyecto PLMB - Tramo 1	2022	27.59%	49.13%	17.31%	100.00%	27.59%	49.13%	17.31%	
402 Gestionar el 100% de la inserción urbana del Regiotram de Occidente, diseñar una estrategia de apoyo a la estructuración del Regiotram del Norte y estructuración del Regiotram del sur									
429 Número de Regiotrams estructurados	2022	0.00%	0.00%	0.00%	50.00%	0.00%	0.00%	0.00%	
641 Número de Regiotrams implementados	2022	0.00%	0.00%	0.00%	50.00%	0.00%	0.00%	0.00%	

Plan de Desarrollo UN NUEVO CONTRATO SOCIAL Y AMBIENTAL PARA LA BOGOTÁ DEL SIGLO XXI
Informe de avance de Metas Sectoriales a 31/03/2022
PROPÓSITO CONSTRUIR BOGOTÁ REGIÓN CON GOBIERNO ABIERTO, TRANSPARENTE Y CIUDADANÍA CONSCIENTE

Programa General / N/A / Metas Sectoriales / Indicador

51 Gobierno Abierto

0 N/A

Indicador	AVANCE DEL INDICADOR				AVANCES DE LA META			
	Vigencia	En la Vigencia	Transcurrido	Acumulado en PDD	Ponderación	En la Vigencia	Transcurrido	Acumulado en PDD
403 A 2024, diseñar e implementar la Estrategia de Gobierno Abierto en salud de Bogotá D.C. (GABO), a través de acciones de participación social en salud, reconciliación, transparencia, control social y rendición de cuentas y servicio al ciudadano, con procesos comunitarios e intersectoriales en las 20 localidades					100.00%	18.00%	64.09%	41.58%
430 Estrategia de Gobierno abierto - GABO diseñada para su implementación en las acciones de participación social en salud, transparencia, control social y rendición de cuentas	2022	0.00%	66.67%	40.00%	10.00%	0.00%	6.67%	4.00%
617 Porcentaje de avance en el diseño e implementación de la estrategia de Gobierno Abierto en Salud - Gabo	2022	20.00%	63.80%	41.76%	90.00%	18.00%	57.42%	37.58%
404 Alcanzar la paridad en al menos el 50% de las instancias de participación del Distrito Capital					100.00%	50.00%	83.33%	50.00%
431 Porcentaje de instancias con participación paritaria en el Distrito	2022	50.00%	83.33%	50.00%	100.00%	50.00%	83.33%	50.00%
405 Aumentar en 5 puntos el índice de innovación pública					100.00%	0.00%	83.33%	50.00%
432 Índice de innovación pública de Bogotá	2022	0.00%	83.33%	50.00%	100.00%	0.00%	83.33%	50.00%
406 Construir una plataforma de Gobierno Abierto que permita a los ciudadanos participar en procesos de toma de decisiones de la administración, vincularse a procesos de colaboración para solución de problemáticas públicas, acceder a los trámites y servicios del Distrito, acceder a información y datos de la administración, y denunciar o reportar en tiempo real georeferenciadamente y en múltiples formatos, temas relacionados con infracciones, mal parqueo, violencia de género, violencia intrafamiliar, maltrato animal, deterioro en bienes públicos, o demás temas de interés público					100.00%	20.00%	73.33%	44.00%
433 Porcentaje de avance de la Plataforma de gobierno abierto construida	2022	20.00%	73.33%	44.00%	100.00%	20.00%	73.33%	44.00%
407 Coordinar y asesorar la implementación de (1) estrategia preventiva en el marco de la Política Pública Distrital de Transparencia, Integridad y No Tolerancia con la Corrupción en los 16 sectores del Distrito y 10 empresas públicas					100.00%	62.30%	62.30%	38.00%
434 Estrategia preventiva en el marco de la PPDTINTC en los 16 sectores del Distrito y 10 empresas públicas implementada	2022	62.30%	62.30%	38.00%	100.00%	62.30%	62.30%	38.00%

<= 40% > 40% y <= 70 > 70% y <= 90 > 90

Plan de Desarrollo UN NUEVO CONTRATO SOCIAL Y AMBIENTAL PARA LA BOGOTÁ DEL SIGLO XXI
Informe de avance de Metas Sectoriales a 31/03/2022
PROPÓSITO CONSTRUIR BOGOTÁ REGIÓN CON GOBIERNO ABIERTO, TRANSPARENTE Y CIUDADANÍA CONSCIENTE

Programa General / N/A / Metas Sectoriales / Indicador

408 Definir e implementar estrategias de participación ciudadana en la formulación, ejecución y seguimiento a los instrumentos de planeación de la SDP y en los procesos de rendición de cuentas distritales y locales atendiendo los enfoques del Plan de Desarrollo	AVANCE DEL INDICADOR				AVANCES DE LA META			
	Vigencia	En la Vigencia	Transcurrido	Acumulado en PDD	Ponderación	En la Vigencia	Transcurrido	Acumulado en PDD
	2022	24.00%	62.00%	31.00%	100.00%	24.00%	62.00%	31.00%
435 Modelo colaborativo para la participación ciudadana en la formulación, seguimiento y evaluación de los instrumentos de planeación, los ejercicios de rendición de cuentas distritales y locales, diseñado e implementado	2022	24.00%	62.00%	31.00%	100.00%	24.00%	62.00%	31.00%
409 Definir e implementar la estrategia, operación, seguimiento y evaluación de los presupuestos participativos en los Fondos de Desarrollo Local	AVANCE DEL INDICADOR				AVANCES DE LA META			
	Vigencia	En la Vigencia	Transcurrido	Acumulado en PDD	Ponderación	En la Vigencia	Transcurrido	Acumulado en PDD
	2022	25.00%	60.00%	30.00%	100.00%	25.00%	60.00%	30.00%
436 Porcentaje de avance en la definición e implementación de la estrategia, operación, seguimiento y evaluación de los presupuestos participativos en los Fondos de Desarrollo Local	2022	25.00%	60.00%	30.00%	100.00%	25.00%	60.00%	30.00%
410 Dinamizar la participación ciudadana y el control social de los asuntos públicos de Bogotá, aumentando en un (1) punto la participación frecuente en ejercicios de control social y aumentar al 85% de los interesados y activistas/líderes que participan en los asuntos de la ciudad	AVANCE DEL INDICADOR				AVANCES DE LA META			
	Vigencia	En la Vigencia	Transcurrido	Acumulado en PDD	Ponderación	En la Vigencia	Transcurrido	Acumulado en PDD
	2022	0.00%	0.00%	0.00%	50.00%	0.00%	0.00%	0.00%
437 Porcentaje de participación frecuente en ejercicios de control social	2022	0.00%	0.00%	0.00%	50.00%	0.00%	0.00%	0.00%
438 Porcentaje de participación de personas interesadas y activistas / líderes en asuntos de la ciudad	2022	0.00%	0.00%	0.00%	50.00%	0.00%	0.00%	0.00%
411 Diseñar e implementar una estrategia de focalización ajustada a las realidades poblacionales y territoriales en el marco de la Estrategia Territorial Integral Social - ETIS	AVANCE DEL INDICADOR				AVANCES DE LA META			
	Vigencia	En la Vigencia	Transcurrido	Acumulado en PDD	Ponderación	En la Vigencia	Transcurrido	Acumulado en PDD
	2022	67.86%	67.86%	47.50%	100.00%	67.86%	67.86%	47.50%
439 Nivel de avance de la estrategia de focalización	2022	67.86%	67.86%	47.50%	100.00%	67.86%	67.86%	47.50%
412 Diseñar e implementar una solución tecnológica que facilite la participación de la ciudadanía en la gestión y oferta institucional	AVANCE DEL INDICADOR				AVANCES DE LA META			
	Vigencia	En la Vigencia	Transcurrido	Acumulado en PDD	Ponderación	En la Vigencia	Transcurrido	Acumulado en PDD
	2022	25.00%	92.50%	92.50%	100.00%	25.00%	92.50%	92.50%
440 Nivel de avance de la solución tecnológica	2022	25.00%	92.50%	92.50%	100.00%	25.00%	92.50%	92.50%

<= 40%
 > 40% y <= 70
 > 70% y <= 90
 > 90

Plan de Desarrollo UN NUEVO CONTRATO SOCIAL Y AMBIENTAL PARA LA BOGOTÁ DEL SIGLO XXI
Informe de avance de Metas Sectoriales a 31/03/2022
PROPÓSITO CONSTRUIR BOGOTÁ REGIÓN CON GOBIERNO ABIERTO, TRANSPARENTE Y CIUDADANÍA CONSCIENTE

Programa General / N/A / Metas Sectoriales / Indicador

413 Diseñar y ejecutar una estrategia para la participación ciudadana incidente, orientada a promover dinámicas de movilidad segura, incluyente, sostenible y accesible					<table border="1"> <thead> <tr> <th colspan="4">AVANCES DE LA META</th> </tr> <tr> <th>Ponderación</th> <th>En la Vigencia</th> <th>Transcurrido</th> <th>Acumulado en PDD</th> </tr> </thead> <tbody> <tr> <td>100.00%</td> <td>24.00% </td> <td>69.84% </td> <td>44.00% </td> </tr> </tbody> </table>				AVANCES DE LA META				Ponderación	En la Vigencia	Transcurrido	Acumulado en PDD	100.00%	24.00%	69.84%	44.00%
AVANCES DE LA META																				
Ponderación	En la Vigencia	Transcurrido	Acumulado en PDD																	
100.00%	24.00%	69.84%	44.00%																	
<table border="1"> <thead> <tr> <th colspan="4">AVANCE DEL INDICADOR</th> </tr> <tr> <th>Vigencia</th> <th>En la Vigencia</th> <th>Transcurrido</th> <th>Acumulado en PDD</th> </tr> </thead> <tbody> <tr> <td>2022</td> <td>24.00%</td> <td>69.84%</td> <td>44.00%</td> </tr> </tbody> </table>					AVANCE DEL INDICADOR				Vigencia	En la Vigencia	Transcurrido	Acumulado en PDD	2022	24.00%	69.84%	44.00%				
AVANCE DEL INDICADOR																				
Vigencia	En la Vigencia	Transcurrido	Acumulado en PDD																	
2022	24.00%	69.84%	44.00%																	
441	Número de estrategias para la participación ciudadana incidente, implementadas	2022	24.00%	69.84%	44.00%	100.00%	24.00%	69.84%	44.00%											
414 Estructurar la unificación del catastro de servicios públicos					<table border="1"> <thead> <tr> <th colspan="4">AVANCES DE LA META</th> </tr> <tr> <th>Ponderación</th> <th>En la Vigencia</th> <th>Transcurrido</th> <th>Acumulado en PDD</th> </tr> </thead> <tbody> <tr> <td>100.00%</td> <td>64.62% </td> <td>64.62% </td> <td>42.00% </td> </tr> </tbody> </table>				AVANCES DE LA META				Ponderación	En la Vigencia	Transcurrido	Acumulado en PDD	100.00%	64.62%	64.62%	42.00%
AVANCES DE LA META																				
Ponderación	En la Vigencia	Transcurrido	Acumulado en PDD																	
100.00%	64.62%	64.62%	42.00%																	
<table border="1"> <thead> <tr> <th colspan="4">AVANCE DEL INDICADOR</th> </tr> <tr> <th>Vigencia</th> <th>En la Vigencia</th> <th>Transcurrido</th> <th>Acumulado en PDD</th> </tr> </thead> <tbody> <tr> <td>2022</td> <td>64.62%</td> <td>64.62%</td> <td>42.00%</td> </tr> </tbody> </table>					AVANCE DEL INDICADOR				Vigencia	En la Vigencia	Transcurrido	Acumulado en PDD	2022	64.62%	64.62%	42.00%				
AVANCE DEL INDICADOR																				
Vigencia	En la Vigencia	Transcurrido	Acumulado en PDD																	
2022	64.62%	64.62%	42.00%																	
442	Número de elementos reportados que estructuran la unificación del catastro de servicios públicos	2022	64.62%	64.62%	42.00%	100.00%	64.62%	64.62%	42.00%											
415 Fortalecer los medios comunitarios y alternativos de comunicación					<table border="1"> <thead> <tr> <th colspan="4">AVANCES DE LA META</th> </tr> <tr> <th>Ponderación</th> <th>En la Vigencia</th> <th>Transcurrido</th> <th>Acumulado en PDD</th> </tr> </thead> <tbody> <tr> <td>100.00%</td> <td>13.81% </td> <td>55.38% </td> <td>31.40% </td> </tr> </tbody> </table>				AVANCES DE LA META				Ponderación	En la Vigencia	Transcurrido	Acumulado en PDD	100.00%	13.81%	55.38%	31.40%
AVANCES DE LA META																				
Ponderación	En la Vigencia	Transcurrido	Acumulado en PDD																	
100.00%	13.81%	55.38%	31.40%																	
<table border="1"> <thead> <tr> <th colspan="4">AVANCE DEL INDICADOR</th> </tr> <tr> <th>Vigencia</th> <th>En la Vigencia</th> <th>Transcurrido</th> <th>Acumulado en PDD</th> </tr> </thead> <tbody> <tr> <td>2022</td> <td>23.33%</td> <td>69.33%</td> <td>52.00%</td> </tr> </tbody> </table>					AVANCE DEL INDICADOR				Vigencia	En la Vigencia	Transcurrido	Acumulado en PDD	2022	23.33%	69.33%	52.00%				
AVANCE DEL INDICADOR																				
Vigencia	En la Vigencia	Transcurrido	Acumulado en PDD																	
2022	23.33%	69.33%	52.00%																	
443	Número de políticas públicas de medios comunitarios formuladas (bajo los lineamientos de la SDP)	2022	23.33%	69.33%	52.00%	40.00%	9.33%	27.73%	20.80%											
444	Organizaciones de medios comunitarios y alternativos fortalecidas	2022	7.46%	46.09%	17.67%	60.00%	4.48%	27.65%	10.60%											
416 Garantizar al 100% el fortalecimiento de la política de integridad y transparencia en la gestión pública en la Secretaría de Seguridad, Convivencia y Justicia					<table border="1"> <thead> <tr> <th colspan="4">AVANCES DE LA META</th> </tr> <tr> <th>Ponderación</th> <th>En la Vigencia</th> <th>Transcurrido</th> <th>Acumulado en PDD</th> </tr> </thead> <tbody> <tr> <td>100.00%</td> <td>25.00% </td> <td>75.00% </td> <td>45.00% </td> </tr> </tbody> </table>				AVANCES DE LA META				Ponderación	En la Vigencia	Transcurrido	Acumulado en PDD	100.00%	25.00%	75.00%	45.00%
AVANCES DE LA META																				
Ponderación	En la Vigencia	Transcurrido	Acumulado en PDD																	
100.00%	25.00%	75.00%	45.00%																	
<table border="1"> <thead> <tr> <th colspan="4">AVANCE DEL INDICADOR</th> </tr> <tr> <th>Vigencia</th> <th>En la Vigencia</th> <th>Transcurrido</th> <th>Acumulado en PDD</th> </tr> </thead> <tbody> <tr> <td>2022</td> <td>25.00%</td> <td>75.00%</td> <td>45.00%</td> </tr> </tbody> </table>					AVANCE DEL INDICADOR				Vigencia	En la Vigencia	Transcurrido	Acumulado en PDD	2022	25.00%	75.00%	45.00%				
AVANCE DEL INDICADOR																				
Vigencia	En la Vigencia	Transcurrido	Acumulado en PDD																	
2022	25.00%	75.00%	45.00%																	
445	Porcentaje de avance en el fortalecimiento de la política de integridad y transparencia en la gestión pública en la Secretaría de Seguridad, Convivencia y Justicia	2022	25.00%	75.00%	45.00%	100.00%	25.00%	75.00%	45.00%											
417 Implementar 1 proceso de articulación sectorial en la gestión de proyectos de inversión en cumplimiento de la ley de la transparencia en concordancia de los principios de GABO					<table border="1"> <thead> <tr> <th colspan="4">AVANCES DE LA META</th> </tr> <tr> <th>Ponderación</th> <th>En la Vigencia</th> <th>Transcurrido</th> <th>Acumulado en PDD</th> </tr> </thead> <tbody> <tr> <td>100.00%</td> <td>25.00% </td> <td>75.00% </td> <td>45.00% </td> </tr> </tbody> </table>				AVANCES DE LA META				Ponderación	En la Vigencia	Transcurrido	Acumulado en PDD	100.00%	25.00%	75.00%	45.00%
AVANCES DE LA META																				
Ponderación	En la Vigencia	Transcurrido	Acumulado en PDD																	
100.00%	25.00%	75.00%	45.00%																	
<table border="1"> <thead> <tr> <th colspan="4">AVANCE DEL INDICADOR</th> </tr> <tr> <th>Vigencia</th> <th>En la Vigencia</th> <th>Transcurrido</th> <th>Acumulado en PDD</th> </tr> </thead> <tbody> <tr> <td>2022</td> <td>25.00%</td> <td>75.00%</td> <td>45.00%</td> </tr> </tbody> </table>					AVANCE DEL INDICADOR				Vigencia	En la Vigencia	Transcurrido	Acumulado en PDD	2022	25.00%	75.00%	45.00%				
AVANCE DEL INDICADOR																				
Vigencia	En la Vigencia	Transcurrido	Acumulado en PDD																	
2022	25.00%	75.00%	45.00%																	
446	Porcentaje de avance en la implementación del proceso de articulación sectorial	2022	25.00%	75.00%	45.00%	100.00%	25.00%	75.00%	45.00%											
418 Implementar al 100% la política pública Distrital de atención y servicio a la ciudadanía en la Secretaría de Seguridad, Convivencia y Justicia					<table border="1"> <thead> <tr> <th colspan="4">AVANCES DE LA META</th> </tr> <tr> <th>Ponderación</th> <th>En la Vigencia</th> <th>Transcurrido</th> <th>Acumulado en PDD</th> </tr> </thead> <tbody> <tr> <td>100.00%</td> <td>71.15% </td> <td>71.15% </td> <td>46.25% </td> </tr> </tbody> </table>				AVANCES DE LA META				Ponderación	En la Vigencia	Transcurrido	Acumulado en PDD	100.00%	71.15%	71.15%	46.25%
AVANCES DE LA META																				
Ponderación	En la Vigencia	Transcurrido	Acumulado en PDD																	
100.00%	71.15%	71.15%	46.25%																	
<table border="1"> <thead> <tr> <th colspan="4">AVANCE DEL INDICADOR</th> </tr> <tr> <th>Vigencia</th> <th>En la Vigencia</th> <th>Transcurrido</th> <th>Acumulado en PDD</th> </tr> </thead> <tbody> <tr> <td>2022</td> <td>71.15%</td> <td>71.15%</td> <td>46.25%</td> </tr> </tbody> </table>					AVANCE DEL INDICADOR				Vigencia	En la Vigencia	Transcurrido	Acumulado en PDD	2022	71.15%	71.15%	46.25%				
AVANCE DEL INDICADOR																				
Vigencia	En la Vigencia	Transcurrido	Acumulado en PDD																	
2022	71.15%	71.15%	46.25%																	

<= 40% > 40% y <= 70 > 70% y <= 90 > 90

Plan de Desarrollo UN NUEVO CONTRATO SOCIAL Y AMBIENTAL PARA LA BOGOTÁ DEL SIGLO XXI
Informe de avance de Metas Sectoriales a 31/03/2022
PROPÓSITO CONSTRUIR BOGOTÁ REGIÓN CON GOBIERNO ABIERTO, TRANSPARENTE Y CIUDADANÍA CONSCIENTE

Programa General / N/A / Metas Sectoriales / Indicador

447	Porcentaje de avance en la implementación de la política pública Distrital de atención y servicio a la ciudadanía en la Secretaría de Seguridad, Convivencia y Justicia	2022	71.15%	71.15%	46.25%	100.00%	71.15%	71.15%	46.25%												
419	Implementar al 100% una (1) estrategia de participación ciudadana en la Secretaría de Seguridad, Convivencia y Justicia					<table border="1"> <thead> <tr> <th colspan="4">AVANCES DE LA META</th> </tr> <tr> <th>Ponderación</th> <th>En la Vigencia</th> <th>Transcurrido</th> <th>Acumulado en PDD</th> </tr> </thead> <tbody> <tr> <td>100.00%</td> <td>25.00% </td> <td>75.00% </td> <td>45.00% </td> </tr> </tbody> </table>				AVANCES DE LA META				Ponderación	En la Vigencia	Transcurrido	Acumulado en PDD	100.00%	25.00%	75.00%	45.00%
AVANCES DE LA META																					
Ponderación	En la Vigencia	Transcurrido	Acumulado en PDD																		
100.00%	25.00%	75.00%	45.00%																		
		<table border="1"> <thead> <tr> <th colspan="4">AVANCE DEL INDICADOR</th> </tr> <tr> <th>Vigencia</th> <th>En la Vigencia</th> <th>Transcurrido</th> <th>Acumulado en PDD</th> </tr> </thead> <tbody> <tr> <td></td> <td></td> <td></td> <td></td> </tr> </tbody> </table>				AVANCE DEL INDICADOR				Vigencia	En la Vigencia	Transcurrido	Acumulado en PDD								
AVANCE DEL INDICADOR																					
Vigencia	En la Vigencia	Transcurrido	Acumulado en PDD																		
448	Porcentaje de avance en la implementación de una (1) estrategia de participación ciudadana en la Secretaría de Seguridad, Convivencia y Justicia	2022	25.00%	75.00%	45.00%	100.00%	25.00%	75.00%	45.00%												
420	Implementar el 100% del Observatorio de la Participación					<table border="1"> <thead> <tr> <th colspan="4">AVANCES DE LA META</th> </tr> <tr> <th>Ponderación</th> <th>En la Vigencia</th> <th>Transcurrido</th> <th>Acumulado en PDD</th> </tr> </thead> <tbody> <tr> <td>100.00%</td> <td>33.33% </td> <td>69.23% </td> <td>45.00% </td> </tr> </tbody> </table>				AVANCES DE LA META				Ponderación	En la Vigencia	Transcurrido	Acumulado en PDD	100.00%	33.33%	69.23%	45.00%
AVANCES DE LA META																					
Ponderación	En la Vigencia	Transcurrido	Acumulado en PDD																		
100.00%	33.33%	69.23%	45.00%																		
		<table border="1"> <thead> <tr> <th colspan="4">AVANCE DEL INDICADOR</th> </tr> <tr> <th>Vigencia</th> <th>En la Vigencia</th> <th>Transcurrido</th> <th>Acumulado en PDD</th> </tr> </thead> <tbody> <tr> <td></td> <td></td> <td></td> <td></td> </tr> </tbody> </table>				AVANCE DEL INDICADOR				Vigencia	En la Vigencia	Transcurrido	Acumulado en PDD								
AVANCE DEL INDICADOR																					
Vigencia	En la Vigencia	Transcurrido	Acumulado en PDD																		
449	Porcentaje de implementación del observatorio de la participación	2022	33.33%	69.23%	45.00%	100.00%	33.33%	69.23%	45.00%												
421	Implementar el 100% del Sistema Integral de Monitoreo del control preventivo Distrital					<table border="1"> <thead> <tr> <th colspan="4">AVANCES DE LA META</th> </tr> <tr> <th>Ponderación</th> <th>En la Vigencia</th> <th>Transcurrido</th> <th>Acumulado en PDD</th> </tr> </thead> <tbody> <tr> <td>100.00%</td> <td>41.89% </td> <td>41.89% </td> <td>31.00% </td> </tr> </tbody> </table>				AVANCES DE LA META				Ponderación	En la Vigencia	Transcurrido	Acumulado en PDD	100.00%	41.89%	41.89%	31.00%
AVANCES DE LA META																					
Ponderación	En la Vigencia	Transcurrido	Acumulado en PDD																		
100.00%	41.89%	41.89%	31.00%																		
		<table border="1"> <thead> <tr> <th colspan="4">AVANCE DEL INDICADOR</th> </tr> <tr> <th>Vigencia</th> <th>En la Vigencia</th> <th>Transcurrido</th> <th>Acumulado en PDD</th> </tr> </thead> <tbody> <tr> <td></td> <td></td> <td></td> <td></td> </tr> </tbody> </table>				AVANCE DEL INDICADOR				Vigencia	En la Vigencia	Transcurrido	Acumulado en PDD								
AVANCE DEL INDICADOR																					
Vigencia	En la Vigencia	Transcurrido	Acumulado en PDD																		
450	Sistema Integral de Monitoreo del control preventivo Distrital implementado	2022	41.89%	41.89%	31.00%	100.00%	41.89%	41.89%	31.00%												
422	Implementar la Escuela de Formación ciudadana Distrital					<table border="1"> <thead> <tr> <th colspan="4">AVANCES DE LA META</th> </tr> <tr> <th>Ponderación</th> <th>En la Vigencia</th> <th>Transcurrido</th> <th>Acumulado en PDD</th> </tr> </thead> <tbody> <tr> <td>100.00%</td> <td>5.58% </td> <td>75.67% </td> <td>60.03% </td> </tr> </tbody> </table>				AVANCES DE LA META				Ponderación	En la Vigencia	Transcurrido	Acumulado en PDD	100.00%	5.58%	75.67%	60.03%
AVANCES DE LA META																					
Ponderación	En la Vigencia	Transcurrido	Acumulado en PDD																		
100.00%	5.58%	75.67%	60.03%																		
		<table border="1"> <thead> <tr> <th colspan="4">AVANCE DEL INDICADOR</th> </tr> <tr> <th>Vigencia</th> <th>En la Vigencia</th> <th>Transcurrido</th> <th>Acumulado en PDD</th> </tr> </thead> <tbody> <tr> <td></td> <td></td> <td></td> <td></td> </tr> </tbody> </table>				AVANCE DEL INDICADOR				Vigencia	En la Vigencia	Transcurrido	Acumulado en PDD								
AVANCE DEL INDICADOR																					
Vigencia	En la Vigencia	Transcurrido	Acumulado en PDD																		
451	Número de ciudadanos formados en capacidades democráticas	2022	5.58%	75.67%	60.03%	100.00%	5.58%	75.67%	60.03%												
423	Implementar un (1) Laboratorio de Innovación Social sobre Gobernabilidad Social, Derechos Humanos y Participación Ciudadana					<table border="1"> <thead> <tr> <th colspan="4">AVANCES DE LA META</th> </tr> <tr> <th>Ponderación</th> <th>En la Vigencia</th> <th>Transcurrido</th> <th>Acumulado en PDD</th> </tr> </thead> <tbody> <tr> <td>100.00%</td> <td>50.08% </td> <td>68.28% </td> <td>43.34% </td> </tr> </tbody> </table>				AVANCES DE LA META				Ponderación	En la Vigencia	Transcurrido	Acumulado en PDD	100.00%	50.08%	68.28%	43.34%
AVANCES DE LA META																					
Ponderación	En la Vigencia	Transcurrido	Acumulado en PDD																		
100.00%	50.08%	68.28%	43.34%																		
		<table border="1"> <thead> <tr> <th colspan="4">AVANCE DEL INDICADOR</th> </tr> <tr> <th>Vigencia</th> <th>En la Vigencia</th> <th>Transcurrido</th> <th>Acumulado en PDD</th> </tr> </thead> <tbody> <tr> <td></td> <td></td> <td></td> <td></td> </tr> </tbody> </table>				AVANCE DEL INDICADOR				Vigencia	En la Vigencia	Transcurrido	Acumulado en PDD								
AVANCE DEL INDICADOR																					
Vigencia	En la Vigencia	Transcurrido	Acumulado en PDD																		
452	Fortalecer un laboratorio de innovación social y participación	2022	9.00%	69.67%	41.80%	30.00%	2.70%	20.90%	12.54%												
453	Número de Laboratorios de Innovación Social diseñado e implementado	2022	67.69%	67.69%	44.00%	70.00%	47.38%	47.38%	30.80%												

<= 40% > 40% y <= 70 > 70% y <= 90 > 90

Plan de Desarrollo UN NUEVO CONTRATO SOCIAL Y AMBIENTAL PARA LA BOGOTÁ DEL SIGLO XXI
Informe de avance de Metas Sectoriales a 31/03/2022
PROPÓSITO CONSTRUIR BOGOTÁ REGIÓN CON GOBIERNO ABIERTO, TRANSPARENTE Y CIUDADANÍA CONSCIENTE

Programa General / N/A / Metas Sectoriales / Indicador

424 Implementar una (1) estrategia para fortalecer a las organizaciones comunales, sociales, comunitarias, de propiedad horizontal e instancias de participación promocionando la inclusión y el liderazgo de nuevas ciudadanías	AVANCE DEL INDICADOR				AVANCES DE LA META			
	Vigencia	En la Vigencia	Transcurrido	Acumulado en PDD	Ponderación	En la Vigencia	Transcurrido	Acumulado en PDD
						100.00%	18.26%	64.77%
454 Número de organizaciones sociales fortalecidas	2022	11.73%	59.14%	34.50%	25.00%	2.93%	14.79%	8.63%
455 Número de acciones de fortalecimiento organizacional a instancias de participación	2022	21.33%	67.04%	43.64%	25.00%	5.33%	16.76%	10.91%
456 Número de organizaciones comunales de 1er y 2do grado acompañados	2022	29.02%	71.40%	44.91%	25.00%	7.26%	17.85%	11.23%
457 Número de copropiedades acompañadas	2022	10.95%	61.47%	37.44%	25.00%	2.74%	15.37%	9.36%
425 Implementar una estrategia de democracia y participación digital como parte integral de GABO	AVANCE DEL INDICADOR				AVANCES DE LA META			
	Vigencia	En la Vigencia	Transcurrido	Acumulado en PDD	Ponderación	En la Vigencia	Transcurrido	Acumulado en PDD
					100.00%	70.00%	70.00%	49.00%
458 Porcentaje de implementación de la Estrategia de democracia y participación digital diseñada, desarrollada e implementada	2022	70.00%	70.00%	49.00%	100.00%	70.00%	70.00%	49.00%
426 Implementar una estrategia de formación para el desarrollo de capacidades de incidencia, liderazgo, empoderamiento y participación política de las mujeres, fortaleciendo las escuelas de formación política y definiendo mecanismos para involucrar a las mujeres en los procesos de planeación del Distrito	AVANCE DEL INDICADOR				AVANCES DE LA META			
	Vigencia	En la Vigencia	Transcurrido	Acumulado en PDD	Ponderación	En la Vigencia	Transcurrido	Acumulado en PDD
					100.00%	12.19%	58.15%	31.50%
459 Número de mujeres vinculadas a procesos de formación para el desarrollo de capacidades de incidencia, liderazgo, empoderamiento y participación política de las mujeres	2022	12.19%	58.15%	31.50%	100.00%	12.19%	58.15%	31.50%
427 Implementar y poner en operación el 100% del Sistema de Gestión de Documentos Electrónicos y Archivo - SGDEA en la Secretaría de Seguridad, Convivencia y Justicia	AVANCE DEL INDICADOR				AVANCES DE LA META			
	Vigencia	En la Vigencia	Transcurrido	Acumulado en PDD	Ponderación	En la Vigencia	Transcurrido	Acumulado en PDD
					100.00%	25.00%	75.00%	45.00%
460 Porcentaje de avance en la implementación y puesta en operación del Sistema de Gestión de Documentos Electrónicos y Archivo - SGDES en la Secretaría de Seguridad, Convivencia y Justicia	2022	25.00%	75.00%	45.00%	100.00%	25.00%	75.00%	45.00%
428 Incorporar e implementar el enfoque de género y diferencial en los ejercicios de los presupuestos participativos	AVANCE DEL INDICADOR				AVANCES DE LA META			
	Vigencia	En la Vigencia	Transcurrido	Acumulado en PDD	Ponderación	En la Vigencia	Transcurrido	Acumulado en PDD
					100.00%	100.00%	66.67%	40.00%
461 Documento de lineamiento de presupuesto participativo sensible al género, formulado y adoptado	2022	100.00%	66.67%	40.00%	100.00%	100.00%	66.67%	40.00%

<= 40%
 > 40% y <= 70
 > 70% y <= 90
 > 90

Plan de Desarrollo UN NUEVO CONTRATO SOCIAL Y AMBIENTAL PARA LA BOGOTÁ DEL SIGLO XXI
Informe de avance de Metas Sectoriales a 31/03/2022
PROPÓSITO CONSTRUIR BOGOTÁ REGIÓN CON GOBIERNO ABIERTO, TRANSPARENTE Y CIUDADANÍA CONSCIENTE

Programa General / N/A / Metas Sectoriales / Indicador

429 Incrementar en un 30% la participación ciudadana en la formulación de observaciones frente a los proyectos de actos administrativos distritales	AVANCE DEL INDICADOR				AVANCES DE LA META			
	Vigencia	En la Vigencia	Transcurrido	Acumulado en PDD	Ponderación	En la Vigencia	Transcurrido	Acumulado en PDD
					100.00%	13.60%	65.13%	32.24%
462 Número de observaciones ciudadanas en los proyectos de Actos Administrativos Distritales	2022	13.60%	65.13%	32.24%	100.00%	13.60%	65.13%	32.24%
430 Las niñas y los niños educan a los adultos: 1000 iniciativas documentadas y lideradas por niñas y niños que inciden en el modelo y gobierno de ciudad, comparten sus experiencias para el aprendizaje de los adultos y habitan los espacios de la ciudad de forma segura y protegida	AVANCE DEL INDICADOR				AVANCES DE LA META			
	Vigencia	En la Vigencia	Transcurrido	Acumulado en PDD	Ponderación	En la Vigencia	Transcurrido	Acumulado en PDD
					100.00%	29.13%	55.35%	18.10%
463 Número de iniciativas implementadas y documentadas donde las niñas y niños eduquen a los adultos	2022	29.13%	55.35%	18.10%	100.00%	29.13%	55.35%	18.10%
431 Posicionar al Gobierno Abierto de Bogotá- GABO, como una nueva forma de gobernanza y control que reduce el riesgo de corrupción y garantiza una participación de todos los sectores y segmentos poblacionales, generando accesibilidad para las personas con discapacidad	AVANCE DEL INDICADOR				AVANCES DE LA META			
	Vigencia	En la Vigencia	Transcurrido	Acumulado en PDD	Ponderación	En la Vigencia	Transcurrido	Acumulado en PDD
					100.00%	22.85%	63.25%	42.15%
464 Número de estrategias para el posicionamiento, cualificación y empoderamiento ciudadano implementadas	2022	50.00%	75.00%	50.00%	40.00%	20.00%	30.00%	20.00%
465 Número de estudios para el análisis de ecosistemas de gobierno abierto, innovación social y oferta y demanda de información pública, realizados	2022	0.00%	50.00%	33.33%	20.00%	0.00%	10.00%	6.67%
466 Número de agendas para el desarrollo de actividades de vinculación ciudadana a procesos de transparencia, participación y colaboración, implementadas	2022	0.00%	50.00%	33.33%	25.00%	0.00%	12.50%	8.33%
644 Número de personas con discapacidad que participan	2022	19.00%	71.68%	47.67%	15.00%	2.85%	10.75%	7.15%
432 Reformular la Política Pública de Participación Incidente	AVANCE DEL INDICADOR				AVANCES DE LA META			
	Vigencia	En la Vigencia	Transcurrido	Acumulado en PDD	Ponderación	En la Vigencia	Transcurrido	Acumulado en PDD
					100.00%	35.50%	74.20%	74.20%
467 Número de Políticas públicas de participación incidente formuladas en el marco de la metodología CONPES-D	2022	35.50%	74.20%	74.20%	100.00%	35.50%	74.20%	74.20%
551 Implementación de una estrategia anual de asesoría y seguimiento frente a la implementación de los lineamientos dados en materia de gestión ética, transparencia, planes anticorrupción y procesos de alto riesgo	AVANCE DEL INDICADOR				AVANCES DE LA META			
	Vigencia	En la Vigencia	Transcurrido	Acumulado en PDD	Ponderación	En la Vigencia	Transcurrido	Acumulado en PDD
					100.00%	17.00%	72.33%	43.40%
604 Número de estrategias de asesoría y seguimiento frente a la implementación de los lineamientos dados en materia de control social, gestión ética, transparencia, planes anticorrupción y procesos de alto riesgo	2022	17.00%	72.33%	43.40%	100.00%	17.00%	72.33%	43.40%

<= 40% > 40% y <= 70 > 70% y <= 90 > 90

Plan de Desarrollo UN NUEVO CONTRATO SOCIAL Y AMBIENTAL PARA LA BOGOTÁ DEL SIGLO XXI
 Informe de avance de Metas Sectoriales a 31/03/2022
 PROPÓSITO CONSTRUIR BOGOTÁ REGIÓN CON GOBIERNO ABIERTO, TRANSPARENTE Y CIUDADANÍA CONSCIENTE

Programa General / N/A / Metas Sectoriales / Indicador

552 Fortalecer el Sistema Integrado de Gestión - SIG y el Modelo Integrado de Planeación y Gestión - MIPG					AVANCES DE LA META			
					Ponderación	En la Vigencia	Transcurrido	Acumulado en PDD
					100.00%	15.00%	71.67%	43.00%
AVANCE DEL INDICADOR								
Vigencia	En la Vigencia	Transcurrido	Acumulado en PDD					
2022	15.00%	71.67%	43.00%	100.00%	15.00%	71.67%	43.00%	
553 Adecuar infraestructura física de la Contraloría de Bogotá					AVANCES DE LA META			
					Ponderación	En la Vigencia	Transcurrido	Acumulado en PDD
					100.00%	13.61%	62.37%	31.18%
AVANCE DEL INDICADOR								
Vigencia	En la Vigencia	Transcurrido	Acumulado en PDD					
2022	11.11%	61.11%	30.56%	25.00%	2.78%	15.28%	7.64%	
2022	14.44%	62.78%	31.39%	75.00%	10.83%	47.09%	23.54%	

<= 40%
 > 40% y <= 70
 > 70% y <= 90
 > 90

Plan de Desarrollo UN NUEVO CONTRATO SOCIAL Y AMBIENTAL PARA LA BOGOTÁ DEL SIGLO XXI
Informe de avance de Metas Sectoriales a 31/03/2022
PROPÓSITO CONSTRUIR BOGOTÁ REGIÓN CON GOBIERNO ABIERTO, TRANSPARENTE Y CIUDADANÍA CONSCIENTE

Programa General / N/A / Metas Sectoriales / Indicador

52 Integración regional, distrital y local

0 N/A

Indicador	AVANCE DEL INDICADOR				AVANCES DE LA META			
	Vigencia	En la Vigencia	Transcurrido	Acumulado en PDD	Ponderación	En la Vigencia	Transcurrido	Acumulado en PDD
	433 Prestar el servicio de gestión catastral multipropósito (actualización y conservación catastral durante 2 años) a 20 entidades territoriales					100.00%	0.00%	94.44%
468 Número de entidades territoriales que contratan el servicio de gestión u operación catastral multipropósito	2022	0.00%	94.44%	85.00%	100.00%	0.00%	94.44%	85.00%
434 Acompañar el 100% de los espacios de la democracia representativa a través del apoyo de los procesos electorales que convoque la Autoridad Electoral					100.00%	25.00%	62.50%	31.25%
469 Porcentaje de apoyo a procesos electorales que convoque la autoridad electoral	2022	25.00%	62.50%	31.25%	100.00%	25.00%	62.50%	31.25%
435 Ajustar el Plan de Ordenamiento Territorial - POT- que contemple el desarrollo sostenible e integrado desde lo social, económico y ambiental para una ciudad- región de borde, subregional, nacional e internacional					100.00%	0.00%	100.00%	100.00%
470 Plan de Ordenamiento Territorial ajustado	2022	0.00%	100.00%	100.00%	100.00%	0.00%	100.00%	100.00%
436 Cuatro (4) agendas participativas concertadas con el Comité de Integración Territorial - CIT, que generen articulación con planes, programas y proyectos de la gestión Distrital					100.00%	11.76%	32.50%	32.50%
471 Número de agendas participativas concertadas con el Comité de Integración Territorial - CIT	2022	11.76%	32.50%	32.50%	100.00%	11.76%	32.50%	32.50%
437 Definir e implementar una estrategia que conduzca a la conformación de la creación, institucionalización y reglamentación de la Región Metropolitana y a la armonización de iniciativas de impacto regional					100.00%	16.67%	54.55%	30.00%
472 Estrategia para la creación, institucionalización y reglamentación de la Región Metropolitana, diseñada e implementada	2022	16.67%	54.55%	30.00%	100.00%	16.67%	54.55%	30.00%
438 Desarrollar el 100% de las líneas de investigación del Observatorio de Asuntos Políticos de acuerdo con los lineamientos de la Red de Observatorios					100.00%	24.00%	69.60%	43.50%

<= 40% > 40% y <= 70 > 70% y <= 90 > 90

Plan de Desarrollo UN NUEVO CONTRATO SOCIAL Y AMBIENTAL PARA LA BOGOTÁ DEL SIGLO XXI
Informe de avance de Metas Sectoriales a 31/03/2022
PROPÓSITO CONSTRUIR BOGOTÁ REGIÓN CON GOBIERNO ABIERTO, TRANSPARENTE Y CIUDADANÍA CONSCIENTE

Programa General / N/A / Metas Sectoriales / Indicador

473	Porcentaje de líneas de investigación del Observatorio de Asuntos Políticos desarrolladas	2022	24.00%	69.60%	43.50%	100.00%	24.00%	69.60%	43.50%																								
439	Diseño de políticas, programas, planes y proyectos, basados en información y herramientas, que fortalezcan el proceso de integración regional en sus diferentes escalas	<table border="1"> <tr><th colspan="4">AVANCE DEL INDICADOR</th></tr> <tr><th>Vigencia</th><th>En la Vigencia</th><th>Transcurrido</th><th>Acumulado en PDD</th></tr> <tr><td></td><td></td><td></td><td></td></tr> </table>				AVANCE DEL INDICADOR				Vigencia	En la Vigencia	Transcurrido	Acumulado en PDD					<table border="1"> <tr><th colspan="4">AVANCES DE LA META</th></tr> <tr><th>Ponderación</th><th>En la Vigencia</th><th>Transcurrido</th><th>Acumulado en PDD</th></tr> <tr><td>100.00%</td><td>25.00% </td><td>75.00% </td><td>56.25% </td></tr> </table>				AVANCES DE LA META				Ponderación	En la Vigencia	Transcurrido	Acumulado en PDD	100.00%	25.00%	75.00%	56.25%
AVANCE DEL INDICADOR																																	
Vigencia	En la Vigencia	Transcurrido	Acumulado en PDD																														
AVANCES DE LA META																																	
Ponderación	En la Vigencia	Transcurrido	Acumulado en PDD																														
100.00%	25.00%	75.00%	56.25%																														
474	Políticas, programas, planes y proyectos que se definan, a partir de información y herramientas para la integración regional, diseñados	2022	25.00%	75.00%	56.25%	100.00%	25.00%	75.00%	56.25%																								
440	Formular apuestas territoriales para fortalecer las acciones y políticas de desarrollo económico de sectores estratégicos para la ciudad	<table border="1"> <tr><th colspan="4">AVANCE DEL INDICADOR</th></tr> <tr><th>Vigencia</th><th>En la Vigencia</th><th>Transcurrido</th><th>Acumulado en PDD</th></tr> <tr><td></td><td></td><td></td><td></td></tr> </table>				AVANCE DEL INDICADOR				Vigencia	En la Vigencia	Transcurrido	Acumulado en PDD					<table border="1"> <tr><th colspan="4">AVANCES DE LA META</th></tr> <tr><th>Ponderación</th><th>En la Vigencia</th><th>Transcurrido</th><th>Acumulado en PDD</th></tr> <tr><td>100.00%</td><td>21.74% </td><td>50.00% </td><td>45.00% </td></tr> </table>				AVANCES DE LA META				Ponderación	En la Vigencia	Transcurrido	Acumulado en PDD	100.00%	21.74%	50.00%	45.00%
AVANCE DEL INDICADOR																																	
Vigencia	En la Vigencia	Transcurrido	Acumulado en PDD																														
AVANCES DE LA META																																	
Ponderación	En la Vigencia	Transcurrido	Acumulado en PDD																														
100.00%	21.74%	50.00%	45.00%																														
475	Porcentaje de avance en la formulación de apuestas territoriales para fortalecer las acciones y políticas de desarrollo económico de sectores estratégicos para la ciudad	2022	21.74%	50.00%	45.00%	100.00%	21.74%	50.00%	45.00%																								
441	Formular e implementar el banco regional de tierras	<table border="1"> <tr><th colspan="4">AVANCE DEL INDICADOR</th></tr> <tr><th>Vigencia</th><th>En la Vigencia</th><th>Transcurrido</th><th>Acumulado en PDD</th></tr> <tr><td></td><td></td><td></td><td></td></tr> </table>				AVANCE DEL INDICADOR				Vigencia	En la Vigencia	Transcurrido	Acumulado en PDD					<table border="1"> <tr><th colspan="4">AVANCES DE LA META</th></tr> <tr><th>Ponderación</th><th>En la Vigencia</th><th>Transcurrido</th><th>Acumulado en PDD</th></tr> <tr><td>100.00%</td><td>63.08% </td><td>63.08% </td><td>41.00% </td></tr> </table>				AVANCES DE LA META				Ponderación	En la Vigencia	Transcurrido	Acumulado en PDD	100.00%	63.08%	63.08%	41.00%
AVANCE DEL INDICADOR																																	
Vigencia	En la Vigencia	Transcurrido	Acumulado en PDD																														
AVANCES DE LA META																																	
Ponderación	En la Vigencia	Transcurrido	Acumulado en PDD																														
100.00%	63.08%	63.08%	41.00%																														
476	Porcentaje de avance en la formulación e implementación del el banco regional de tierras	2022	63.08%	63.08%	41.00%	100.00%	63.08%	63.08%	41.00%																								
442	Diagnostico regional y formulación la estrategia de desarrollo para el acueducto regional	<table border="1"> <tr><th colspan="4">AVANCE DEL INDICADOR</th></tr> <tr><th>Vigencia</th><th>En la Vigencia</th><th>Transcurrido</th><th>Acumulado en PDD</th></tr> <tr><td></td><td></td><td></td><td></td></tr> </table>				AVANCE DEL INDICADOR				Vigencia	En la Vigencia	Transcurrido	Acumulado en PDD					<table border="1"> <tr><th colspan="4">AVANCES DE LA META</th></tr> <tr><th>Ponderación</th><th>En la Vigencia</th><th>Transcurrido</th><th>Acumulado en PDD</th></tr> <tr><td>100.00%</td><td>0.00% </td><td>0.00% </td><td>0.00% </td></tr> </table>				AVANCES DE LA META				Ponderación	En la Vigencia	Transcurrido	Acumulado en PDD	100.00%	0.00%	0.00%	0.00%
AVANCE DEL INDICADOR																																	
Vigencia	En la Vigencia	Transcurrido	Acumulado en PDD																														
AVANCES DE LA META																																	
Ponderación	En la Vigencia	Transcurrido	Acumulado en PDD																														
100.00%	0.00%	0.00%	0.00%																														
477	Porcentaje de avance en el diagnóstico regional y la formulación de la estrategia de desarrollo para el acueducto regional	2022	0.00%	0.00%	0.00%	100.00%	0.00%	0.00%	0.00%																								
443	Formular tres (3) actuaciones urbanas integrales para la regeneración urbana, el fortalecimiento de las centralidades y la revitalización socioeconómica	<table border="1"> <tr><th colspan="4">AVANCE DEL INDICADOR</th></tr> <tr><th>Vigencia</th><th>En la Vigencia</th><th>Transcurrido</th><th>Acumulado en PDD</th></tr> <tr><td></td><td></td><td></td><td></td></tr> </table>				AVANCE DEL INDICADOR				Vigencia	En la Vigencia	Transcurrido	Acumulado en PDD					<table border="1"> <tr><th colspan="4">AVANCES DE LA META</th></tr> <tr><th>Ponderación</th><th>En la Vigencia</th><th>Transcurrido</th><th>Acumulado en PDD</th></tr> <tr><td>100.00%</td><td>17.10% </td><td>59.50% </td><td>39.70% </td></tr> </table>				AVANCES DE LA META				Ponderación	En la Vigencia	Transcurrido	Acumulado en PDD	100.00%	17.10%	59.50%	39.70%
AVANCE DEL INDICADOR																																	
Vigencia	En la Vigencia	Transcurrido	Acumulado en PDD																														
AVANCES DE LA META																																	
Ponderación	En la Vigencia	Transcurrido	Acumulado en PDD																														
100.00%	17.10%	59.50%	39.70%																														
478	Actuaciones urbanas integrales formuladas	2022	19.00%	55.00%	33.00%	90.00%	17.10%	49.50%	29.70%																								
705	Porcentaje de avance físico del proyecto financiado con regalías denominado "Estudios rio Tunjuelo"	2022	0.00%	100.00%	100.00%	10.00%	0.00%	10.00%	10.00%																								

<= 40% > 40% y <= 70 > 70% y <= 90 > 90

Plan de Desarrollo UN NUEVO CONTRATO SOCIAL Y AMBIENTAL PARA LA BOGOTÁ DEL SIGLO XXI
Informe de avance de Metas Sectoriales a 31/03/2022
PROPÓSITO CONSTRUIR BOGOTÁ REGIÓN CON GOBIERNO ABIERTO, TRANSPARENTE Y CIUDADANÍA CONSCIENTE

Programa General / N/A / Metas Sectoriales / Indicador

444 Formular y/o actualizar el 100% de los instrumentos de planeación ambiental priorizados	AVANCE DEL INDICADOR				AVANCES DE LA META			
	Vigencia	En la Vigencia	Transcurrido	Acumulado en PDD	Ponderación	En la Vigencia	Transcurrido	Acumulado en PDD
	2022	19.69%	63.47%	50.24%	100.00%	19.69%	63.47%	50.24%
479 Porcentaje de instrumentos priorizados de planeación ambiental formulados o actualizados	2022	19.69%	63.47%	50.24%	100.00%	19.69%	63.47%	50.24%
445 Fortalecer el 100% la articulación local, regional, nacional, internacional del componente ambiental de Bogotá	AVANCE DEL INDICADOR				AVANCES DE LA META			
	Vigencia	En la Vigencia	Transcurrido	Acumulado en PDD	Ponderación	En la Vigencia	Transcurrido	Acumulado en PDD
	2022	25.12%	68.08%	41.53%	100.00%	25.12%	68.08%	41.53%
480 Porcentaje de fortalecimiento de la articulación local, regional, nacional, internacional del componente ambiental de Bogotá	2022	25.12%	68.08%	41.53%	100.00%	25.12%	68.08%	41.53%
446 Implementar el Distrito Aeroportuario para fortalecer y consolidar la competitividad y productividad de Bogotá y la región	AVANCE DEL INDICADOR				AVANCES DE LA META			
	Vigencia	En la Vigencia	Transcurrido	Acumulado en PDD	Ponderación	En la Vigencia	Transcurrido	Acumulado en PDD
	2022	12.00%	63.33%	38.00%	100.00%	12.00%	63.33%	38.00%
481 Plan de acción Distrito Aeroportuario 2020 - 2024 implementado y monitoreado	2022	12.00%	63.33%	38.00%	100.00%	12.00%	63.33%	38.00%
447 Incorporar elementos de economía urbana en instrumentos de planeación sectorial y de ordenamiento territorial, a partir de la producción de información y análisis basada en estudios	AVANCE DEL INDICADOR				AVANCES DE LA META			
	Vigencia	En la Vigencia	Transcurrido	Acumulado en PDD	Ponderación	En la Vigencia	Transcurrido	Acumulado en PDD
	2022	10.00%	55.00%	27.50%	100.00%	10.00%	55.00%	27.50%
482 Elementos de economía urbana que se defina incluir en los instrumentos de planeación sectorial y de ordenamiento territorial, incorporados	2022	10.00%	55.00%	27.50%	100.00%	10.00%	55.00%	27.50%
448 Realizar cinco (5) procesos de apoyo para el fortalecimiento de las relaciones entre la Administración Distrital y los actores que integran las corporaciones de elección popular del nivel nacional, regional, distrital y local	AVANCE DEL INDICADOR				AVANCES DE LA META			
	Vigencia	En la Vigencia	Transcurrido	Acumulado en PDD	Ponderación	En la Vigencia	Transcurrido	Acumulado en PDD
	2022	25.00%	75.00%	45.00%	100.00%	25.00%	75.00%	45.00%
483 Porcentaje procesos de apoyo al fortalecimiento de las relaciones entre la administración distrital y los actores políticos	2022	25.00%	75.00%	45.00%	100.00%	25.00%	75.00%	45.00%
449 Reglamentar el Plan de Ordenamiento Territorial - POT- que contemple el desarrollo sostenible desde lo social, económico y ambiental para una ciudad- región de borde, subregional, nacional e internacional	AVANCE DEL INDICADOR				AVANCES DE LA META			
	Vigencia	En la Vigencia	Transcurrido	Acumulado en PDD	Ponderación	En la Vigencia	Transcurrido	Acumulado en PDD
	2022	25.00%	25.00%	8.33%	100.00%	25.00%	25.00%	8.33%
449 Reglamentar el Plan de Ordenamiento Territorial - POT- que contemple el desarrollo sostenible desde lo social, económico y ambiental para una ciudad- región de borde, subregional, nacional e internacional	2022	25.00%	25.00%	8.33%	100.00%	25.00%	25.00%	8.33%

<= 40%
 > 40% y <= 70
 > 70% y <= 90
 > 90

Plan de Desarrollo UN NUEVO CONTRATO SOCIAL Y AMBIENTAL PARA LA BOGOTÁ DEL SIGLO XXI
 Informe de avance de Metas Sectoriales a 31/03/2022
 PROPÓSITO CONSTRUIR BOGOTÁ REGIÓN CON GOBIERNO ABIERTO, TRANSPARENTE Y CIUDADANÍA CONSCIENTE

Programa General / N/A / Metas Sectoriales / Indicador

484 Plan de Ordenamiento Territorial reglamentado	2022	25.00%	25.00%	8.33%	100.00%	25.00%	25.00%	8.33%	
450 Viabilizar 800 hectáreas para el desarrollo de proyectos en la ciudad, desde los componentes de la estructura ecológica principal, movilidad, espacio público, revitalización, sistema de cuidado, vivienda, servicios urbanos, empleo y productividad, que aporten al desarrollo regional	AVANCE DEL INDICADOR				AVANCES DE LA META				
					Ponderación	En la Vigencia	Transcurrido	Acumulado en PDD	
					100.00%	2.01%	83.95%	66.98%	
	Vigencia	En la Vigencia	Transcurrido	Acumulado en PDD					
485 Hectáreas para el desarrollo de proyectos en la ciudad, viabilizadas	2022	2.08%	83.35%	65.75%	96.40%	2.01%	80.35%	63.38%	
707 Porcentaje de avance físico del proyecto financiado con regalías denominado "Estudios y diseños para el desarrollo del parque lineal - tramo Calle 80 de Ciudad Río y obras complementarias, Bogotá"	2022	0.00%	100.00%	100.00%	3.60%	0.00%	3.60%	3.60%	

<= 40%	> 40% y <= 70	> 70% y <= 90	> 90
--------	---------------	---------------	------

Plan de Desarrollo UN NUEVO CONTRATO SOCIAL Y AMBIENTAL PARA LA BOGOTÁ DEL SIGLO XXI
Informe de avance de Metas Sectoriales a 31/03/2022
PROPÓSITO CONSTRUIR BOGOTÁ REGIÓN CON GOBIERNO ABIERTO, TRANSPARENTE Y CIUDADANÍA CONSCIENTE

Programa General / N/A / Metas Sectoriales / Indicador

53 Información para la toma de decisiones

0 N/A									
451 Actualizar el 100% de los componentes del Sistema de Información para la Gestión de Riesgos y Cambio Climático - SIRE	AVANCE DEL INDICADOR				AVANCES DE LA META				
	Vigencia	En la Vigencia	Transcurrido	Acumulado en PDD	Ponderación	En la Vigencia	Transcurrido	Acumulado en PDD	
					100.00%	100.00%	100.00%	60.00%	
486 Porcentaje de avance de actualización de los componentes del Sistema de Información para la Gestión de Riesgos y Cambio Climático - SIRE	2022	100.00%	100.00%	60.00%	100.00%	100.00%	100.00%	60.00%	
452 Crear y fortalecer la infraestructura tecnológica del Observatorio de Mujer y Equidad de Género que permita la articulación con los sectores distritales pertinentes	AVANCE DEL INDICADOR				AVANCES DE LA META				
	Vigencia	En la Vigencia	Transcurrido	Acumulado en PDD	Ponderación	En la Vigencia	Transcurrido	Acumulado en PDD	
					100.00%	61.67%	61.67%	37.00%	
487 Porcentaje de avance en la creación y fortalecimiento de infraestructura tecnológica del OMEG para la articulación con los sectores distritales	2022	61.67%	61.67%	37.00%	100.00%	61.67%	61.67%	37.00%	
453 Desarrollar un sistema de información para identificar las brechas del mercado laboral que permita identificar las industrias generadoras de empleo y los sectores de oportunidad	AVANCE DEL INDICADOR				AVANCES DE LA META				
	Vigencia	En la Vigencia	Transcurrido	Acumulado en PDD	Ponderación	En la Vigencia	Transcurrido	Acumulado en PDD	
					100.00%	0.00%	66.67%	30.00%	
488 Sistema de información para identificar las brechas del mercado laboral desarrollado	2022	0.00%	66.67%	30.00%	100.00%	0.00%	66.67%	30.00%	
454 Diseñar e implementar investigaciones para diagnosticar y divulgar la situación de los derechos de las mujeres y transversalizar el enfoque de género y diferencial	AVANCE DEL INDICADOR				AVANCES DE LA META				
	Vigencia	En la Vigencia	Transcurrido	Acumulado en PDD	Ponderación	En la Vigencia	Transcurrido	Acumulado en PDD	
					100.00%	28.57%	61.54%	50.00%	
489 Investigaciones realizadas	2022	28.57%	61.54%	50.00%	100.00%	28.57%	61.54%	50.00%	
455 Elaborar 16 documentos de política pública para evaluar con evidencia empírica la implementación de las metas del PDD para el Sector de Seguridad, Convivencia y Acceso a la Justicia	AVANCE DEL INDICADOR				AVANCES DE LA META				
	Vigencia	En la Vigencia	Transcurrido	Acumulado en PDD	Ponderación	En la Vigencia	Transcurrido	Acumulado en PDD	
					100.00%	30.40%	72.16%	52.60%	
490 Número de documentos de política pública elaborados para evaluar la implementación de las metas del PDD para el Sector de Seguridad, Convivencia y Acceso a la Justicia	2022	13.00%	65.20%	40.75%	80.00%	10.40%	52.16%	32.60%	

<= 40%
 > 40% y <= 70
 > 70% y <= 90
 > 90

Plan de Desarrollo UN NUEVO CONTRATO SOCIAL Y AMBIENTAL PARA LA BOGOTÁ DEL SIGLO XXI
Informe de avance de Metas Sectoriales a 31/03/2022
PROPÓSITO CONSTRUIR BOGOTÁ REGIÓN CON GOBIERNO ABIERTO, TRANSPARENTE Y CIUDADANÍA CONSCIENTE

Programa General / N/A / Metas Sectoriales / Indicador

710	Número de documentos sobre fenómenos de Seguridad registrados en la Ciudad de Bogotá con cargo al proyecto del Sistema General de Regalías - SGR código BPIN: 2016000100036 - Diseño y validación de modelos de analítica predictiva de fenómenos de seguridad y convivencia para la toma de decisiones en Bogotá	2022	100.00%	100.00%	100.00%	20.00%	20.00%	20.00%	20.00%																								
456	Elaborar 8 investigaciones para construir las herramientas, insumos y/o recomendaciones que faciliten la toma de decisiones de la Secretaría de Seguridad, Convivencia y Acceso a la Justicia	<table border="1"> <tr><th colspan="4">AVANCE DEL INDICADOR</th></tr> <tr><th>Vigencia</th><th>En la Vigencia</th><th>Transcurrido</th><th>Acumulado en PDD</th></tr> <tr><td></td><td></td><td></td><td></td></tr> </table>				AVANCE DEL INDICADOR				Vigencia	En la Vigencia	Transcurrido	Acumulado en PDD					<table border="1"> <tr><th colspan="4">AVANCES DE LA META</th></tr> <tr><th>Ponderación</th><th>En la Vigencia</th><th>Transcurrido</th><th>Acumulado en PDD</th></tr> <tr><td>100.00%</td><td>7.00% </td><td>62.80% </td><td>39.25% </td></tr> </table>				AVANCES DE LA META				Ponderación	En la Vigencia	Transcurrido	Acumulado en PDD	100.00%	7.00%	62.80%	39.25%
AVANCE DEL INDICADOR																																	
Vigencia	En la Vigencia	Transcurrido	Acumulado en PDD																														
AVANCES DE LA META																																	
Ponderación	En la Vigencia	Transcurrido	Acumulado en PDD																														
100.00%	7.00%	62.80%	39.25%																														
491	Número de investigaciones realizadas para construir las herramientas, insumos y/o recomendaciones que faciliten la toma de decisiones de la Secretaría de Seguridad, Convivencia y Acceso a la Justicia	2022	7.00%	62.80%	39.25%	100.00%	7.00%	62.80%	39.25%																								
457	Fortalecer el 100% la gestión de la información ambiental priorizada de Bogotá	<table border="1"> <tr><th colspan="4">AVANCE DEL INDICADOR</th></tr> <tr><th>Vigencia</th><th>En la Vigencia</th><th>Transcurrido</th><th>Acumulado en PDD</th></tr> <tr><td></td><td></td><td></td><td></td></tr> </table>				AVANCE DEL INDICADOR				Vigencia	En la Vigencia	Transcurrido	Acumulado en PDD					<table border="1"> <tr><th colspan="4">AVANCES DE LA META</th></tr> <tr><th>Ponderación</th><th>En la Vigencia</th><th>Transcurrido</th><th>Acumulado en PDD</th></tr> <tr><td>100.00%</td><td>15.10% </td><td>64.23% </td><td>38.81% </td></tr> </table>				AVANCES DE LA META				Ponderación	En la Vigencia	Transcurrido	Acumulado en PDD	100.00%	15.10%	64.23%	38.81%
AVANCE DEL INDICADOR																																	
Vigencia	En la Vigencia	Transcurrido	Acumulado en PDD																														
AVANCES DE LA META																																	
Ponderación	En la Vigencia	Transcurrido	Acumulado en PDD																														
100.00%	15.10%	64.23%	38.81%																														
492	Porcentaje de avance en el fortalecimiento de gestión de la información ambiental de Bogotá priorizada	2022	15.10%	64.23%	38.81%	100.00%	15.10%	64.23%	38.81%																								
458	Fortalecer la infraestructura de datos espaciales del Distrito - IDECA, como herramienta para la integración de la información de las entidades distritales para la toma de decisiones y para la generación de valor público	<table border="1"> <tr><th colspan="4">AVANCE DEL INDICADOR</th></tr> <tr><th>Vigencia</th><th>En la Vigencia</th><th>Transcurrido</th><th>Acumulado en PDD</th></tr> <tr><td></td><td></td><td></td><td></td></tr> </table>				AVANCE DEL INDICADOR				Vigencia	En la Vigencia	Transcurrido	Acumulado en PDD					<table border="1"> <tr><th colspan="4">AVANCES DE LA META</th></tr> <tr><th>Ponderación</th><th>En la Vigencia</th><th>Transcurrido</th><th>Acumulado en PDD</th></tr> <tr><td>100.00%</td><td>5.33% </td><td>67.28% </td><td>46.35% </td></tr> </table>				AVANCES DE LA META				Ponderación	En la Vigencia	Transcurrido	Acumulado en PDD	100.00%	5.33%	67.28%	46.35%
AVANCE DEL INDICADOR																																	
Vigencia	En la Vigencia	Transcurrido	Acumulado en PDD																														
AVANCES DE LA META																																	
Ponderación	En la Vigencia	Transcurrido	Acumulado en PDD																														
100.00%	5.33%	67.28%	46.35%																														
493	Número de capas de información geográfica actualizadas	2022	5.33%	67.28%	46.35%	100.00%	5.33%	67.28%	46.35%																								
459	Generar un (1) sistema que incorpore la información misional y estratégica del sector hábitat	<table border="1"> <tr><th colspan="4">AVANCE DEL INDICADOR</th></tr> <tr><th>Vigencia</th><th>En la Vigencia</th><th>Transcurrido</th><th>Acumulado en PDD</th></tr> <tr><td></td><td></td><td></td><td></td></tr> </table>				AVANCE DEL INDICADOR				Vigencia	En la Vigencia	Transcurrido	Acumulado en PDD					<table border="1"> <tr><th colspan="4">AVANCES DE LA META</th></tr> <tr><th>Ponderación</th><th>En la Vigencia</th><th>Transcurrido</th><th>Acumulado en PDD</th></tr> <tr><td>100.00%</td><td>62.09% </td><td>62.09% </td><td>40.36% </td></tr> </table>				AVANCES DE LA META				Ponderación	En la Vigencia	Transcurrido	Acumulado en PDD	100.00%	62.09%	62.09%	40.36%
AVANCE DEL INDICADOR																																	
Vigencia	En la Vigencia	Transcurrido	Acumulado en PDD																														
AVANCES DE LA META																																	
Ponderación	En la Vigencia	Transcurrido	Acumulado en PDD																														
100.00%	62.09%	62.09%	40.36%																														
494	Porcentaje de avance en la implementación del sistema de información	2022	62.09%	62.09%	40.36%	100.00%	62.09%	62.09%	40.36%																								
460	Integrar los observatorios del sector Desarrollo Económico, como fuente de información para la toma de decisiones acertadas para el desarrollo de acciones que permitan la mitigación de impactos negativos de la crisis	<table border="1"> <tr><th colspan="4">AVANCE DEL INDICADOR</th></tr> <tr><th>Vigencia</th><th>En la Vigencia</th><th>Transcurrido</th><th>Acumulado en PDD</th></tr> <tr><td></td><td></td><td></td><td></td></tr> </table>				AVANCE DEL INDICADOR				Vigencia	En la Vigencia	Transcurrido	Acumulado en PDD					<table border="1"> <tr><th colspan="4">AVANCES DE LA META</th></tr> <tr><th>Ponderación</th><th>En la Vigencia</th><th>Transcurrido</th><th>Acumulado en PDD</th></tr> <tr><td>100.00%</td><td>0.00% </td><td>50.00% </td><td>25.00% </td></tr> </table>				AVANCES DE LA META				Ponderación	En la Vigencia	Transcurrido	Acumulado en PDD	100.00%	0.00%	50.00%	25.00%
AVANCE DEL INDICADOR																																	
Vigencia	En la Vigencia	Transcurrido	Acumulado en PDD																														
AVANCES DE LA META																																	
Ponderación	En la Vigencia	Transcurrido	Acumulado en PDD																														
100.00%	0.00%	50.00%	25.00%																														
495	Observatorios del Sector de Desarrollo Económico integrados	2022	0.00%	50.00%	25.00%	100.00%	0.00%	50.00%	25.00%																								

<= 40%
 > 40% y <= 70
 > 70% y <= 90
 > 90

Plan de Desarrollo UN NUEVO CONTRATO SOCIAL Y AMBIENTAL PARA LA BOGOTÁ DEL SIGLO XXI
Informe de avance de Metas Sectoriales a 31/03/2022
PROPÓSITO CONSTRUIR BOGOTÁ REGIÓN CON GOBIERNO ABIERTO, TRANSPARENTE Y CIUDADANÍA CONSCIENTE

Programa General / N/A / Metas Sectoriales / Indicador

461 Operar y mantener un Sistema de Alerta de Bogotá - SAB	AVANCE DEL INDICADOR				AVANCES DE LA META			
	Vigencia	En la Vigencia	Transcurrido	Acumulado en PDD	Ponderación	En la Vigencia	Transcurrido	Acumulado en PDD
	2022	100.00%	100.00%	60.00%	100.00%	100.00% ★	100.00% ★	60.00% ⚠
496 Número de sistemas de alerta en operación	2022	100.00%	100.00%	60.00%	100.00%	100.00%	100.00%	60.00%
462 Producir información de las operaciones urbanas integrales para cualificar el proceso de toma de decisiones, a partir de la implementación de una batería de indicadores de seguimiento y evaluación	AVANCE DEL INDICADOR				AVANCES DE LA META			
	Vigencia	En la Vigencia	Transcurrido	Acumulado en PDD	Ponderación	En la Vigencia	Transcurrido	Acumulado en PDD
	2022	0.00%	0.00%	0.00%	100.00%	0.00% ⛔	0.00% ⛔	0.00% ⛔
497 Número de Operaciones Urbanas Integrales con información, a partir de la batería de indicadores de seguimiento y evaluación implementadas	2022	0.00%	0.00%	0.00%	100.00%	0.00%	0.00%	0.00%
463 Producir y recopilar información para generar análisis que guíe la toma de decisiones de la administración distrital teniendo en cuenta los enfoques del plan de desarrollo	AVANCE DEL INDICADOR				AVANCES DE LA META			
	Vigencia	En la Vigencia	Transcurrido	Acumulado en PDD	Ponderación	En la Vigencia	Transcurrido	Acumulado en PDD
	2022	24.00%	74.67%	44.80%	15.00%	3.60%	11.20%	6.72%
498 Base Maestra de Bogotá Solidaria para el análisis de información para la focalización del gasto público, operando	2022	24.00%	74.67%	44.80%	15.00%	3.60%	11.20%	6.72%
499 Encuestas Multipropósito realizadas	2022	66.67%	95.00%	47.50%	15.00%	10.00%	14.25%	7.13%
500 Acciones y estrategias del plan de acción del Plan Estadístico Distrital a cargo del Sector Planeación implementadas	2022	10.00%	70.00%	42.00%	8.00%	0.80%	5.60%	3.36%
501 Estudios e investigaciones de carácter urbano, rural, socioeconómico y ambiental para la toma de decisiones realizados	2022	24.67%	62.33%	34.00%	6.00%	1.48%	3.74%	2.04%
502 Base de datos Sisbén actualizada	2022	19.00%	63.67%	38.20%	12.00%	2.28%	7.64%	4.58%
503 Porcentaje de predios residenciales urbanos estratificados con el nuevo modelo de estratificación definido por el DANE	2022	0.00%	0.00%	0.00%	8.00%	0.00%	0.00%	0.00%
504 Porcentaje de predios de fincas, viviendas dispersas y centros poblados estratificados	2022	100.00%	100.00%	100.00%	7.00%	7.00%	7.00%	7.00%
505 Estudios de impacto social y financiero de la estratificación realizados	2022	10.00%	70.00%	42.00%	8.00%	0.80%	5.60%	3.36%
506 Sistema de información estadística estratégica de ciudad actualizado (Sistema de Indicadores Estratégicos de Ciudad)	2022	23.00%	74.33%	44.60%	10.00%	2.30%	7.43%	4.46%
507 Base de datos geográfica corporativa actualizada	2022	15.00%	71.67%	43.00%	9.00%	1.35%	6.45%	3.87%
699 Porcentaje de avance físico del proyecto financiado con regalías denominado Simulador	2022	40.15%	95.40%	95.40%	2.00%	0.80%	1.91%	1.91%

⛔ <= 40% ⚠ > 40% y <= 70 🟢 > 70% y <= 90 ★ > 90

Plan de Desarrollo UN NUEVO CONTRATO SOCIAL Y AMBIENTAL PARA LA BOGOTÁ DEL SIGLO XXI
 Informe de avance de Metas Sectoriales a 31/03/2022
 PROPÓSITO CONSTRUIR BOGOTÁ REGIÓN CON GOBIERNO ABIERTO, TRANSPARENTE Y CIUDADANÍA CONSCIENTE

Programa General / N/A / Metas Sectoriales / Indicador

464 Realizar en 7.500 hectáreas estudios detallados de amenaza y/o riesgo en zonas y cuencas prioritizadas de la ciudad	AVANCE DEL INDICADOR				AVANCES DE LA META			
	Vigencia	En la Vigencia	Transcurrido	Acumulado en PDD	Ponderación	En la Vigencia	Transcurrido	Acumulado en PDD
					100.00%	0.00%	35.60%	24.80%
508 Número de hectáreas con estudios detallados de amenaza y riesgo	2022	0.00%	35.60%	24.80%	100.00%	0.00%	35.60%	24.80%
465 Realizar la actualización catastral de los predios del Distrito con enfoque multipropósito (urbana - rural)	AVANCE DEL INDICADOR				AVANCES DE LA META			
	Vigencia	En la Vigencia	Transcurrido	Acumulado en PDD	Ponderación	En la Vigencia	Transcurrido	Acumulado en PDD
					100.00%	18.00%	59.00%	29.50%
509 Porcentaje de los predios del distrito actualizados catastralmente con enfoque multipropósito	2022	18.00%	59.00%	29.50%	100.00%	18.00%	59.00%	29.50%

<= 40% > 40% y <= 70 > 70% y <= 90 > 90

Plan de Desarrollo UN NUEVO CONTRATO SOCIAL Y AMBIENTAL PARA LA BOGOTÁ DEL SIGLO XXI
 Informe de avance de Metas Sectoriales a 31/03/2022
 PROPÓSITO CONSTRUIR BOGOTÁ REGIÓN CON GOBIERNO ABIERTO, TRANSPARENTE Y CIUDADANÍA CONSCIENTE

Programa General / N/A / Metas Sectoriales / Indicador

54 Transformación digital y gestión de TIC para un territorio inteligente

0 N/A																					
466 A 2024 diseñar e implementar la Estrategia de Transformación Digital en Salud					<table border="1"> <thead> <tr> <th colspan="4">AVANCES DE LA META</th> </tr> <tr> <th>Ponderación</th> <th>En la Vigencia</th> <th>Transcurrido</th> <th>Acumulado en PDD</th> </tr> </thead> <tbody> <tr> <td>100.00%</td> <td>3.75% </td> <td>50.33% </td> <td>31.21% </td> </tr> </tbody> </table>					AVANCES DE LA META				Ponderación	En la Vigencia	Transcurrido	Acumulado en PDD	100.00%	3.75%	50.33%	31.21%
AVANCES DE LA META																					
Ponderación	En la Vigencia	Transcurrido	Acumulado en PDD																		
100.00%	3.75%	50.33%	31.21%																		
<table border="1"> <thead> <tr> <th colspan="4">AVANCE DEL INDICADOR</th> </tr> <tr> <th>Vigencia</th> <th>En la Vigencia</th> <th>Transcurrido</th> <th>Acumulado en PDD</th> </tr> </thead> <tbody> <tr> <td>2022</td> <td>3.75%</td> <td>50.33%</td> <td>31.21%</td> </tr> </tbody> </table>					AVANCE DEL INDICADOR				Vigencia	En la Vigencia	Transcurrido	Acumulado en PDD	2022	3.75%	50.33%	31.21%	100.00%	3.75%	50.33%	31.21%	
AVANCE DEL INDICADOR																					
Vigencia	En la Vigencia	Transcurrido	Acumulado en PDD																		
2022	3.75%	50.33%	31.21%																		
467 Crear y mantener en funcionamiento una aplicación móvil accesible a la ciudadanía que permita consultar los servicios de información que ofrece la Secretaría Jurídica Distrital					<table border="1"> <thead> <tr> <th colspan="4">AVANCES DE LA META</th> </tr> <tr> <th>Ponderación</th> <th>En la Vigencia</th> <th>Transcurrido</th> <th>Acumulado en PDD</th> </tr> </thead> <tbody> <tr> <td>100.00%</td> <td>50.00% </td> <td>93.75% </td> <td>75.00% </td> </tr> </tbody> </table>					AVANCES DE LA META				Ponderación	En la Vigencia	Transcurrido	Acumulado en PDD	100.00%	50.00%	93.75%	75.00%
AVANCES DE LA META																					
Ponderación	En la Vigencia	Transcurrido	Acumulado en PDD																		
100.00%	50.00%	93.75%	75.00%																		
<table border="1"> <thead> <tr> <th colspan="4">AVANCE DEL INDICADOR</th> </tr> <tr> <th>Vigencia</th> <th>En la Vigencia</th> <th>Transcurrido</th> <th>Acumulado en PDD</th> </tr> </thead> <tbody> <tr> <td>2022</td> <td>50.00%</td> <td>93.75%</td> <td>75.00%</td> </tr> </tbody> </table>					AVANCE DEL INDICADOR				Vigencia	En la Vigencia	Transcurrido	Acumulado en PDD	2022	50.00%	93.75%	75.00%	100.00%	50.00%	93.75%	75.00%	
AVANCE DEL INDICADOR																					
Vigencia	En la Vigencia	Transcurrido	Acumulado en PDD																		
2022	50.00%	93.75%	75.00%																		
468 Formular e implementar las agendas de transformación digital para el Distrito					<table border="1"> <thead> <tr> <th colspan="4">AVANCES DE LA META</th> </tr> <tr> <th>Ponderación</th> <th>En la Vigencia</th> <th>Transcurrido</th> <th>Acumulado en PDD</th> </tr> </thead> <tbody> <tr> <td>100.00%</td> <td>35.00% </td> <td>65.00% </td> <td>45.75% </td> </tr> </tbody> </table>					AVANCES DE LA META				Ponderación	En la Vigencia	Transcurrido	Acumulado en PDD	100.00%	35.00%	65.00%	45.75%
AVANCES DE LA META																					
Ponderación	En la Vigencia	Transcurrido	Acumulado en PDD																		
100.00%	35.00%	65.00%	45.75%																		
<table border="1"> <thead> <tr> <th colspan="4">AVANCE DEL INDICADOR</th> </tr> <tr> <th>Vigencia</th> <th>En la Vigencia</th> <th>Transcurrido</th> <th>Acumulado en PDD</th> </tr> </thead> <tbody> <tr> <td>2022</td> <td>0.00%</td> <td>100.00%</td> <td>100.00%</td> </tr> </tbody> </table>					AVANCE DEL INDICADOR				Vigencia	En la Vigencia	Transcurrido	Acumulado en PDD	2022	0.00%	100.00%	100.00%	30.00%	0.00%	30.00%	30.00%	
AVANCE DEL INDICADOR																					
Vigencia	En la Vigencia	Transcurrido	Acumulado en PDD																		
2022	0.00%	100.00%	100.00%																		
513 Porcentaje de avance de las agendas de transformación digital implementadas					70.00%	35.00%	35.00%	15.75%													
469 Formular la política pública de Bogotá territorio inteligente					<table border="1"> <thead> <tr> <th colspan="4">AVANCES DE LA META</th> </tr> <tr> <th>Ponderación</th> <th>En la Vigencia</th> <th>Transcurrido</th> <th>Acumulado en PDD</th> </tr> </thead> <tbody> <tr> <td>100.00%</td> <td>70.00% </td> <td>70.00% </td> <td>70.00% </td> </tr> </tbody> </table>					AVANCES DE LA META				Ponderación	En la Vigencia	Transcurrido	Acumulado en PDD	100.00%	70.00%	70.00%	70.00%
AVANCES DE LA META																					
Ponderación	En la Vigencia	Transcurrido	Acumulado en PDD																		
100.00%	70.00%	70.00%	70.00%																		
<table border="1"> <thead> <tr> <th colspan="4">AVANCE DEL INDICADOR</th> </tr> <tr> <th>Vigencia</th> <th>En la Vigencia</th> <th>Transcurrido</th> <th>Acumulado en PDD</th> </tr> </thead> <tbody> <tr> <td>2022</td> <td>70.00%</td> <td>70.00%</td> <td>70.00%</td> </tr> </tbody> </table>					AVANCE DEL INDICADOR				Vigencia	En la Vigencia	Transcurrido	Acumulado en PDD	2022	70.00%	70.00%	70.00%	100.00%	70.00%	70.00%	70.00%	
AVANCE DEL INDICADOR																					
Vigencia	En la Vigencia	Transcurrido	Acumulado en PDD																		
2022	70.00%	70.00%	70.00%																		
470 Garantizar el funcionamiento de las herramientas tecnológicas a cargo de la Secretaría Jurídica Distrital y LegalBog					<table border="1"> <thead> <tr> <th colspan="4">AVANCES DE LA META</th> </tr> <tr> <th>Ponderación</th> <th>En la Vigencia</th> <th>Transcurrido</th> <th>Acumulado en PDD</th> </tr> </thead> <tbody> <tr> <td>100.00%</td> <td>100.00% </td> <td>99.67% </td> <td>59.80% </td> </tr> </tbody> </table>					AVANCES DE LA META				Ponderación	En la Vigencia	Transcurrido	Acumulado en PDD	100.00%	100.00%	99.67%	59.80%
AVANCES DE LA META																					
Ponderación	En la Vigencia	Transcurrido	Acumulado en PDD																		
100.00%	100.00%	99.67%	59.80%																		
<table border="1"> <thead> <tr> <th colspan="4">AVANCE DEL INDICADOR</th> </tr> <tr> <th>Vigencia</th> <th>En la Vigencia</th> <th>Transcurrido</th> <th>Acumulado en PDD</th> </tr> </thead> <tbody> <tr> <td>2022</td> <td>100.00%</td> <td>99.67%</td> <td>59.80%</td> </tr> </tbody> </table>					AVANCE DEL INDICADOR				Vigencia	En la Vigencia	Transcurrido	Acumulado en PDD	2022	100.00%	99.67%	59.80%	100.00%	100.00%	99.67%	59.80%	
AVANCE DEL INDICADOR																					
Vigencia	En la Vigencia	Transcurrido	Acumulado en PDD																		
2022	100.00%	99.67%	59.80%																		

<= 40%
 > 40% y <= 70
 > 70% y <= 90
 > 90

Plan de Desarrollo UN NUEVO CONTRATO SOCIAL Y AMBIENTAL PARA LA BOGOTÁ DEL SIGLO XXI
 Informe de avance de Metas Sectoriales a 31/03/2022
 PROPÓSITO CONSTRUIR BOGOTÁ REGIÓN CON GOBIERNO ABIERTO, TRANSPARENTE Y CIUDADANÍA CONSCIENTE

Programa General / N/A / Metas Sectoriales / Indicador

471 Implementar el 100% de la Política de Gobierno Digital acorde a la normativa distrital y nacional en la Secretaría de Seguridad, Convivencia y Justicia					<table border="1"> <thead> <tr> <th colspan="4">AVANCES DE LA META</th> </tr> <tr> <th>Ponderación</th> <th>En la Vigencia</th> <th>Transcurrido</th> <th>Acumulado en PDD</th> </tr> </thead> <tbody> <tr> <td>100.00%</td> <td>37.04% </td> <td>69.09% </td> <td>47.50% </td> </tr> </tbody> </table>				AVANCES DE LA META				Ponderación	En la Vigencia	Transcurrido	Acumulado en PDD	100.00%	37.04%	69.09%	47.50%
AVANCES DE LA META																				
Ponderación	En la Vigencia	Transcurrido	Acumulado en PDD																	
100.00%	37.04%	69.09%	47.50%																	
<table border="1"> <thead> <tr> <th colspan="4">AVANCE DEL INDICADOR</th> </tr> <tr> <th>Vigencia</th> <th>En la Vigencia</th> <th>Transcurrido</th> <th>Acumulado en PDD</th> </tr> </thead> <tbody> <tr> <td>2022</td> <td>37.04%</td> <td>69.09%</td> <td>47.50%</td> </tr> </tbody> </table>					AVANCE DEL INDICADOR				Vigencia	En la Vigencia	Transcurrido	Acumulado en PDD	2022	37.04%	69.09%	47.50%	100.00%	37.04%	69.09%	47.50%
AVANCE DEL INDICADOR																				
Vigencia	En la Vigencia	Transcurrido	Acumulado en PDD																	
2022	37.04%	69.09%	47.50%																	
516 Porcentaje de avance en la implementación de la Política de Gobierno Digital acorde a la normativa distrital y nacional en la Secretaría de Seguridad, Convivencia y Justicia																				
472 Implementar el 50% de la Política de Seguridad Digital acorde a la normativa distrital y nacional en la Secretaría de Seguridad, Convivencia y Justicia					<table border="1"> <thead> <tr> <th colspan="4">AVANCES DE LA META</th> </tr> <tr> <th>Ponderación</th> <th>En la Vigencia</th> <th>Transcurrido</th> <th>Acumulado en PDD</th> </tr> </thead> <tbody> <tr> <td>100.00%</td> <td>40.00% </td> <td>53.85% </td> <td>21.21% </td> </tr> </tbody> </table>				AVANCES DE LA META				Ponderación	En la Vigencia	Transcurrido	Acumulado en PDD	100.00%	40.00%	53.85%	21.21%
AVANCES DE LA META																				
Ponderación	En la Vigencia	Transcurrido	Acumulado en PDD																	
100.00%	40.00%	53.85%	21.21%																	
<table border="1"> <thead> <tr> <th colspan="4">AVANCE DEL INDICADOR</th> </tr> <tr> <th>Vigencia</th> <th>En la Vigencia</th> <th>Transcurrido</th> <th>Acumulado en PDD</th> </tr> </thead> <tbody> <tr> <td>2022</td> <td>40.00%</td> <td>53.85%</td> <td>21.21%</td> </tr> </tbody> </table>					AVANCE DEL INDICADOR				Vigencia	En la Vigencia	Transcurrido	Acumulado en PDD	2022	40.00%	53.85%	21.21%	100.00%	40.00%	53.85%	21.21%
AVANCE DEL INDICADOR																				
Vigencia	En la Vigencia	Transcurrido	Acumulado en PDD																	
2022	40.00%	53.85%	21.21%																	
517 Porcentaje de avance en la implementación de la Política de Seguridad Digital acorde a la normativa distrital y nacional en la Secretaría de Seguridad, Convivencia y Justicia																				
473 Implementar un portal único de promoción de la oferta turística de Bogotá					<table border="1"> <thead> <tr> <th colspan="4">AVANCES DE LA META</th> </tr> <tr> <th>Ponderación</th> <th>En la Vigencia</th> <th>Transcurrido</th> <th>Acumulado en PDD</th> </tr> </thead> <tbody> <tr> <td>100.00%</td> <td>74.29% </td> <td>74.29% </td> <td>52.00% </td> </tr> </tbody> </table>				AVANCES DE LA META				Ponderación	En la Vigencia	Transcurrido	Acumulado en PDD	100.00%	74.29%	74.29%	52.00%
AVANCES DE LA META																				
Ponderación	En la Vigencia	Transcurrido	Acumulado en PDD																	
100.00%	74.29%	74.29%	52.00%																	
<table border="1"> <thead> <tr> <th colspan="4">AVANCE DEL INDICADOR</th> </tr> <tr> <th>Vigencia</th> <th>En la Vigencia</th> <th>Transcurrido</th> <th>Acumulado en PDD</th> </tr> </thead> <tbody> <tr> <td>2022</td> <td>74.29%</td> <td>74.29%</td> <td>52.00%</td> </tr> </tbody> </table>					AVANCE DEL INDICADOR				Vigencia	En la Vigencia	Transcurrido	Acumulado en PDD	2022	74.29%	74.29%	52.00%	100.00%	74.29%	74.29%	52.00%
AVANCE DEL INDICADOR																				
Vigencia	En la Vigencia	Transcurrido	Acumulado en PDD																	
2022	74.29%	74.29%	52.00%																	
518 Implementación del portal único																				

<= 40% > 40% y <= 70 > 70% y <= 90 > 90

Plan de Desarrollo UN NUEVO CONTRATO SOCIAL Y AMBIENTAL PARA LA BOGOTÁ DEL SIGLO XXI
 Informe de avance de Metas Sectoriales a 31/03/2022
 PROPÓSITO CONSTRUIR BOGOTÁ REGIÓN CON GOBIERNO ABIERTO, TRANSPARENTE Y CIUDADANÍA CONSCIENTE

Programa General / N/A / Metas Sectoriales / Indicador

55 Fortalecimiento de Cultura Ciudadana y su institucionalidad

0 N/A

474 Creación de un (1) centro de diseño de políticas públicas de cambio cultural para fortalecer la institucionalidad de Cultura Ciudadana en el distrito, la gestión del conocimiento y la toma de decisiones institucionales que promuevan las transformaciones culturales a partir de mejores comprensiones de las dinámicas sociales y culturales	AVANCE DEL INDICADOR				AVANCES DE LA META			
	Vigencia	En la Vigencia	Transcurrido	Acumulado en PDD	Ponderación	En la Vigencia	Transcurrido	Acumulado en PDD
	2022	30.00%	76.67%	46.00%	100.00%	30.00%	76.67%	46.00%
519 Número de centros de diseño de políticas públicas de cambio cultural creados	2022	30.00%	76.67%	46.00%	100.00%	30.00%	76.67%	46.00%
475 Diseñar y acompañar la implementación de trece (13) estrategias de cultura ciudadana en torno a los temas priorizados por la administración distrital	AVANCE DEL INDICADOR				AVANCES DE LA META			
	Vigencia	En la Vigencia	Transcurrido	Acumulado en PDD	Ponderación	En la Vigencia	Transcurrido	Acumulado en PDD
	2022	0.00%	70.00%	53.85%	100.00%	0.00%	70.00%	53.85%
520 Número de estrategias de cultura ciudadana diseñadas y acompañadas	2022	0.00%	70.00%	53.85%	100.00%	0.00%	70.00%	53.85%
476 Implementar un (1) sistema de gestión de la información para el levantamiento y monitoreo de las estrategias de cambio cultural	AVANCE DEL INDICADOR				AVANCES DE LA META			
	Vigencia	En la Vigencia	Transcurrido	Acumulado en PDD	Ponderación	En la Vigencia	Transcurrido	Acumulado en PDD
	2022	13.00%	71.00%	42.60%	100.00%	13.00%	71.00%	42.60%
521 Número de sistemas de gestión de la información implementados	2022	13.00%	71.00%	42.60%	100.00%	13.00%	71.00%	42.60%

<= 40% > 40% y <= 70 > 70% y <= 90 > 90

Plan de Desarrollo UN NUEVO CONTRATO SOCIAL Y AMBIENTAL PARA LA BOGOTÁ DEL SIGLO XXI
Informe de avance de Metas Sectoriales a 31/03/2022
PROPÓSITO CONSTRUIR BOGOTÁ REGIÓN CON GOBIERNO ABIERTO, TRANSPARENTE Y CIUDADANÍA CONSCIENTE

Programa General / N/A / Metas Sectoriales / Indicador

56 Gestión Pública Efectiva

0 N/A

477 A 2024 avanzar en la dignificación laboral del Talento Humano en el sistema distrital de salud implementando acciones que promuevan el bienestar. Comprende dos indicadores: 1. Dignificación laboral del talento humano en la SDS. L.B. 648 funcionarios en planta de la SDS. Meta a 2024: Crear 852 cargos formales en la planta de la SDS. 2. Crear 40% de empleos temporales adicionales a la planta provista, en las Subredes. L.B: Planta Provista 3806 en las subredes (Fuente: SIDEAP-dato preliminar 31 de marzo de 2020). Meta 2024: Crear 1522 cargos provistos de planta temporal en las Subredes de Servicios de Salud					<table border="1"> <tr><th colspan="4">AVANCES DE LA META</th></tr> <tr><th>Ponderación</th><th>En la Vigencia</th><th>Transcurrido</th><th>Acumulado en PDD</th></tr> <tr><td>100.00%</td><td>0.00% </td><td>49.69% </td><td>31.17% </td></tr> </table>				AVANCES DE LA META				Ponderación	En la Vigencia	Transcurrido	Acumulado en PDD	100.00%	0.00%	49.69%	31.17%
	AVANCES DE LA META																			
	Ponderación	En la Vigencia	Transcurrido	Acumulado en PDD																
100.00%	0.00%	49.69%	31.17%																	
<table border="1"> <tr><th colspan="4">AVANCE DEL INDICADOR</th></tr> <tr><th>Vigencia</th><th>En la Vigencia</th><th>Transcurrido</th><th>Acumulado en PDD</th></tr> <tr><td></td><td></td><td></td><td></td></tr> </table>				AVANCE DEL INDICADOR				Vigencia	En la Vigencia	Transcurrido	Acumulado en PDD									
AVANCE DEL INDICADOR																				
Vigencia	En la Vigencia	Transcurrido	Acumulado en PDD																	

522 Dignificación laboral del talento humano en la SDS	2022	0.00%	0.00%	0.00%	35.00%	0.00%	0.00%	0.00%
--	------	-------	-------	-------	--------	-------	-------	-------

523 Crear 40% de empleos temporales adicionales a la planta provista, en las Subredes	2022	0.00%	76.44%	47.96%	65.00%	0.00%	49.69%	31.17%
---	------	-------	--------	--------	--------	-------	--------	--------

478 A 2024 diseñar e implementar (1) Programa para la generación, producción y uso del conocimiento enfocado a la transformación de la vida y el bienestar de los ciudadanos a partir de la ciencia, tecnología, innovación y educación en salud					<table border="1"> <tr><th colspan="4">AVANCES DE LA META</th></tr> <tr><th>Ponderación</th><th>En la Vigencia</th><th>Transcurrido</th><th>Acumulado en PDD</th></tr> <tr><td>100.00%</td><td>31.64% </td><td>80.19% </td><td>60.59% </td></tr> </table>				AVANCES DE LA META				Ponderación	En la Vigencia	Transcurrido	Acumulado en PDD	100.00%	31.64%	80.19%	60.59%
	AVANCES DE LA META																			
	Ponderación	En la Vigencia	Transcurrido	Acumulado en PDD																
100.00%	31.64%	80.19%	60.59%																	
<table border="1"> <tr><th colspan="4">AVANCE DEL INDICADOR</th></tr> <tr><th>Vigencia</th><th>En la Vigencia</th><th>Transcurrido</th><th>Acumulado en PDD</th></tr> <tr><td></td><td></td><td></td><td></td></tr> </table>				AVANCE DEL INDICADOR				Vigencia	En la Vigencia	Transcurrido	Acumulado en PDD									
AVANCE DEL INDICADOR																				
Vigencia	En la Vigencia	Transcurrido	Acumulado en PDD																	

524 Porcentaje de implementación del programa para la generación, producción y uso del conocimiento	2022	29.60%	77.99%	56.21%	90.00%	26.64%	70.19%	50.59%
---	------	--------	--------	--------	--------	--------	--------	--------

726 Porcentaje de avance físico del proyecto financiado con regalías denominado "Estudios Registro Nacional de Donantes"	2022	0.00%	100.00%	100.00%	5.00%	0.00%	5.00%	5.00%
--	------	-------	---------	---------	-------	-------	-------	-------

727 Porcentaje de avance físico del proyecto financiado con regalías denominado "Terapias Celulares - TPH"	2022	100.00%	100.00%	100.00%	5.00%	5.00%	5.00%	5.00%
--	------	---------	---------	---------	-------	-------	-------	-------

479 A 2024 realizar la inspección, vigilancia y control por año al 25% de los prestadores de servicios de salud de Bogotá D.C.					<table border="1"> <tr><th colspan="4">AVANCES DE LA META</th></tr> <tr><th>Ponderación</th><th>En la Vigencia</th><th>Transcurrido</th><th>Acumulado en PDD</th></tr> <tr><td>100.00%</td><td>35.44% </td><td>69.85% </td><td>41.91% </td></tr> </table>				AVANCES DE LA META				Ponderación	En la Vigencia	Transcurrido	Acumulado en PDD	100.00%	35.44%	69.85%	41.91%
	AVANCES DE LA META																			
	Ponderación	En la Vigencia	Transcurrido	Acumulado en PDD																
100.00%	35.44%	69.85%	41.91%																	
<table border="1"> <tr><th colspan="4">AVANCE DEL INDICADOR</th></tr> <tr><th>Vigencia</th><th>En la Vigencia</th><th>Transcurrido</th><th>Acumulado en PDD</th></tr> <tr><td></td><td></td><td></td><td></td></tr> </table>				AVANCE DEL INDICADOR				Vigencia	En la Vigencia	Transcurrido	Acumulado en PDD									
AVANCE DEL INDICADOR																				
Vigencia	En la Vigencia	Transcurrido	Acumulado en PDD																	

525 Sedes de IPS con IVC en Bogotá D. C.	2022	35.44%	69.85%	41.91%	100.00%	35.44%	69.85%	41.91%
--	------	--------	--------	--------	---------	--------	--------	--------

480 Adecuación y mejoramiento de la infraestructura de CAD					<table border="1"> <tr><th colspan="4">AVANCES DE LA META</th></tr> <tr><th>Ponderación</th><th>En la Vigencia</th><th>Transcurrido</th><th>Acumulado en PDD</th></tr> <tr><td>100.00%</td><td>27.23% </td><td>27.23% </td><td>14.48% </td></tr> </table>				AVANCES DE LA META				Ponderación	En la Vigencia	Transcurrido	Acumulado en PDD	100.00%	27.23%	27.23%	14.48%
	AVANCES DE LA META																			
	Ponderación	En la Vigencia	Transcurrido	Acumulado en PDD																
100.00%	27.23%	27.23%	14.48%																	
<table border="1"> <tr><th colspan="4">AVANCE DEL INDICADOR</th></tr> <tr><th>Vigencia</th><th>En la Vigencia</th><th>Transcurrido</th><th>Acumulado en PDD</th></tr> <tr><td></td><td></td><td></td><td></td></tr> </table>				AVANCE DEL INDICADOR				Vigencia	En la Vigencia	Transcurrido	Acumulado en PDD									
AVANCE DEL INDICADOR																				
Vigencia	En la Vigencia	Transcurrido	Acumulado en PDD																	

526 Porcentaje de adecuación y mejoramiento de la infraestructura de CAD realizado	2022	27.23%	27.23%	14.48%	100.00%	27.23%	27.23%	14.48%
--	------	--------	--------	--------	---------	--------	--------	--------

481 Aumentar 5 puntos en la calificación del índice distrital de servicio a la ciudadanía, de la Secretaría Distrital de Integración Social					<table border="1"> <tr><th colspan="4">AVANCES DE LA META</th></tr> <tr><th>Ponderación</th><th>En la Vigencia</th><th>Transcurrido</th><th>Acumulado en PDD</th></tr> <tr><td>100.00%</td><td>0.00% </td><td>67.75% </td><td>40.65% </td></tr> </table>				AVANCES DE LA META				Ponderación	En la Vigencia	Transcurrido	Acumulado en PDD	100.00%	0.00%	67.75%	40.65%
	AVANCES DE LA META																			
	Ponderación	En la Vigencia	Transcurrido	Acumulado en PDD																
100.00%	0.00%	67.75%	40.65%																	
<table border="1"> <tr><th colspan="4">AVANCE DEL INDICADOR</th></tr> <tr><th>Vigencia</th><th>En la Vigencia</th><th>Transcurrido</th><th>Acumulado en PDD</th></tr> <tr><td></td><td></td><td></td><td></td></tr> </table>				AVANCE DEL INDICADOR				Vigencia	En la Vigencia	Transcurrido	Acumulado en PDD									
AVANCE DEL INDICADOR																				
Vigencia	En la Vigencia	Transcurrido	Acumulado en PDD																	

<= 40%
 > 40% y <= 70
 > 70% y <= 90
 > 90

Plan de Desarrollo UN NUEVO CONTRATO SOCIAL Y AMBIENTAL PARA LA BOGOTÁ DEL SIGLO XXI
Informe de avance de Metas Sectoriales a 31/03/2022
PROPÓSITO CONSTRUIR BOGOTÁ REGIÓN CON GOBIERNO ABIERTO, TRANSPARENTE Y CIUDADANÍA CONSCIENTE

Programa General / N/A / Metas Sectoriales / Indicador

527 Índice distrital de servicio a la ciudadanía	2022	0.00%	67.75%	40.65%	100.00%	0.00%	67.75%	40.65%
482 Aumentar el índice de satisfacción al usuario de las entidades del Sector Movilidad en 5 puntos porcentuales	AVANCE DEL INDICADOR				AVANCES DE LA META			
	Vigencia	En la Vigencia	Transcurrido	Acumulado en PDD	Ponderación	En la Vigencia	Transcurrido	Acumulado en PDD
					100.00%	97.50% ★	97.50% ★	96.01% ★
528 Índice de satisfacción al usuario de las entidades del Sector Movilidad	2022	97.50%	97.50%	96.01%	100.00%	97.50%	97.50%	96.01%
483 Aumentar en 5 puntos el Índice de Desempeño Institucional para las entidades del Sector Movilidad, en el marco de las políticas de MIPG	AVANCE DEL INDICADOR				AVANCES DE LA META			
	Vigencia	En la Vigencia	Transcurrido	Acumulado en PDD	Ponderación	En la Vigencia	Transcurrido	Acumulado en PDD
					100.00%	123.27% ★	123.27% ★	120.11% ★
529 Índice de Desempeño Institucional para las entidades del Sector Movilidad	2022	123.27%	123.27%	120.11%	100.00%	123.27%	123.27%	120.11%
484 Aumentar en un 43% la inspección y vigilancia en los servicios y programas prestados por la Secretaria Distrital de Integración Social que cuentan con estándares de calidad	AVANCE DEL INDICADOR				AVANCES DE LA META			
	Vigencia	En la Vigencia	Transcurrido	Acumulado en PDD	Ponderación	En la Vigencia	Transcurrido	Acumulado en PDD
					100.00%	78.40% ✓	78.40% ✓	45.58% ⚠
530 Porcentaje de servicios sociales con inspección y vigilancia	2022	78.40%	78.40%	45.58%	100.00%	78.40%	78.40%	45.58%
485 Crear el modelo de gestión jurídica anticorrupción	AVANCE DEL INDICADOR				AVANCES DE LA META			
	Vigencia	En la Vigencia	Transcurrido	Acumulado en PDD	Ponderación	En la Vigencia	Transcurrido	Acumulado en PDD
					100.00%	36.00% ✗	68.00% ⚠	34.00% ✗
531 Porcentaje de avance de la creación del modelo de gestión jurídica anticorrupción	2022	36.00%	68.00%	34.00%	100.00%	36.00%	68.00%	34.00%
486 Crear el observatorio distrital de contratación y lucha anticorrupción	AVANCE DEL INDICADOR				AVANCES DE LA META			
	Vigencia	En la Vigencia	Transcurrido	Acumulado en PDD	Ponderación	En la Vigencia	Transcurrido	Acumulado en PDD
					100.00%	27.00% ✗	63.50% ⚠	38.10% ✗
532 Porcentaje de avance de la creación del observatorio distrital de contratación y lucha anticorrupción	2022	27.00%	63.50%	38.10%	100.00%	27.00%	63.50%	38.10%
487 Defender el patrimonio Distrital logrando un nivel de éxito procesal del 83%	AVANCE DEL INDICADOR				AVANCES DE LA META			
	Vigencia	En la Vigencia	Transcurrido	Acumulado en PDD	Ponderación	En la Vigencia	Transcurrido	Acumulado en PDD
					100.00%	106.10% ★	105.92% ★	63.55% ⚠
533 Nivel de éxito procesal en el Distrito Capital	2022	106.10%	105.92%	63.55%	100.00%	106.10%	105.92%	63.55%

<= 40%
 > 40% y <= 70
 > 70% y <= 90
 > 90

Plan de Desarrollo UN NUEVO CONTRATO SOCIAL Y AMBIENTAL PARA LA BOGOTÁ DEL SIGLO XXI
Informe de avance de Metas Sectoriales a 31/03/2022
PROPÓSITO CONSTRUIR BOGOTÁ REGIÓN CON GOBIERNO ABIERTO, TRANSPARENTE Y CIUDADANÍA CONSCIENTE

Programa General / N/A / Metas Sectoriales / Indicador

488 Definir e Implementar mecanismos que evalúen la asignación eficiente del gasto en (5) cinco programas del Plan de Desarrollo y el diseño del sistema de subsidios y contribuciones para el nuevo Contrato Social de Bogotá	AVANCE DEL INDICADOR				AVANCES DE LA META			
	Vigencia	En la Vigencia	Transcurrido	Acumulado en PDD	Ponderación	En la Vigencia	Transcurrido	Acumulado en PDD
					100.00%	62.50%	62.50%	50.00%
534 Porcentaje de desarrollo del sistema de seguimiento y evaluación de la calidad del gasto público en el Distrito Capital	2022	62.50%	62.50%	50.00%	100.00%	62.50%	62.50%	50.00%
489 Definir e implementar un modelo integrado de arquitectura para la operación del ERP de la Secretaría Distrital de Hacienda y del Distrito	AVANCE DEL INDICADOR				AVANCES DE LA META			
	Vigencia	En la Vigencia	Transcurrido	Acumulado en PDD	Ponderación	En la Vigencia	Transcurrido	Acumulado en PDD
					100.00%	60.00%	60.00%	30.00%
535 Porcentaje del modelo de arquitectura para la operación del ERP de la Secretaría Distrital de Hacienda y del Distrito, definido e implementado	2022	60.00%	60.00%	30.00%	100.00%	60.00%	60.00%	30.00%
490 Definir, implementar y liderar una política pública distrital de atención al pensionado, que integre la oferta institucional dirigida a esta población	AVANCE DEL INDICADOR				AVANCES DE LA META			
	Vigencia	En la Vigencia	Transcurrido	Acumulado en PDD	Ponderación	En la Vigencia	Transcurrido	Acumulado en PDD
					100.00%	50.00%	50.00%	25.00%
536 Porcentaje de cumplimiento de la política distrital de atención al pensionado	2022	50.00%	50.00%	25.00%	100.00%	50.00%	50.00%	25.00%
491 Desarrollar 8 investigaciones jurídicas en materias de alto impacto que guíen las actuaciones distritales	AVANCE DEL INDICADOR				AVANCES DE LA META			
	Vigencia	En la Vigencia	Transcurrido	Acumulado en PDD	Ponderación	En la Vigencia	Transcurrido	Acumulado en PDD
					100.00%	0.00%	50.00%	25.00%
537 Número de investigaciones jurídicas en temas de alto impacto desarrolladas	2022	0.00%	50.00%	25.00%	100.00%	0.00%	50.00%	25.00%
492 Desarrollar herramientas metodológicas para que los quince sectores de la administración tomen decisiones de política pública, de gestión institucional y de inversión que incorporen necesidades diferenciadas de las poblaciones, los sectores sociales y las familias del distrito, a partir de 15 estudios sobre sus realidades y dinámicas adelantados desde el Observatorio Poblacional-Diferencial y de Familias	AVANCE DEL INDICADOR				AVANCES DE LA META			
	Vigencia	En la Vigencia	Transcurrido	Acumulado en PDD	Ponderación	En la Vigencia	Transcurrido	Acumulado en PDD
					100.00%	0.00%	50.00%	25.00%
538 Herramientas metodológicas que se definan, a partir de 15 estudios sobre sus realidades y dinámicas adelantados desde el Observatorio Poblacional - Diferencial y de Familias, diseñadas	2022	0.00%	50.00%	25.00%	100.00%	0.00%	50.00%	25.00%
493 Desarrollar y mantener al 100% la capacidad institucional a través de la mejora en la infraestructura física, tecnológica y de gestión en beneficio de la ciudadanía	AVANCE DEL INDICADOR				AVANCES DE LA META			
	Vigencia	En la Vigencia	Transcurrido	Acumulado en PDD	Ponderación	En la Vigencia	Transcurrido	Acumulado en PDD
					100.00%	43.07%	77.96%	46.78%

<= 40% > 40% y <= 70 > 70% y <= 90 > 90

Plan de Desarrollo UN NUEVO CONTRATO SOCIAL Y AMBIENTAL PARA LA BOGOTÁ DEL SIGLO XXI
 Informe de avance de Metas Sectoriales a 31/03/2022
 PROPÓSITO CONSTRUIR BOGOTÁ REGIÓN CON GOBIERNO ABIERTO, TRANSPARENTE Y CIUDADANÍA CONSCIENTE

Programa General / N/A / Metas Sectoriales / Indicador

539	Porcentaje de la capacidad institucional desarrollada y mantenida	2022	42.49%	77.74%	46.65%	99.00%	42.07%	76.96%	46.18%												
608	Porcentaje de la capacidad institucional desarrollada y mantenida de la Personería Distrital	2022	100.00%	100.00%	60.00%	1.00%	1.00%	1.00%	0.60%												
494 Determinar el estado actual de 9.000 entidades sin ánimo de lucro, con el fin de generar información confiable frente al cumplimiento de sus obligaciones jurídicas y financieras						<table border="1"> <thead> <tr> <th colspan="4">AVANCES DE LA META</th> </tr> <tr> <th>Ponderación</th> <th>En la Vigencia</th> <th>Transcurrido</th> <th>Acumulado en PDD</th> </tr> </thead> <tbody> <tr> <td>100.00%</td> <td>20.83% </td> <td>68.41% </td> <td>43.86% </td> </tr> </tbody> </table>				AVANCES DE LA META				Ponderación	En la Vigencia	Transcurrido	Acumulado en PDD	100.00%	20.83%	68.41%	43.86%
AVANCES DE LA META																					
Ponderación	En la Vigencia	Transcurrido	Acumulado en PDD																		
100.00%	20.83%	68.41%	43.86%																		
<table border="1"> <thead> <tr> <th colspan="4">AVANCE DEL INDICADOR</th> </tr> <tr> <th>Vigencia</th> <th>En la Vigencia</th> <th>Transcurrido</th> <th>Acumulado en PDD</th> </tr> </thead> <tbody> <tr> <td>2022</td> <td>20.83%</td> <td>68.41%</td> <td>43.86%</td> </tr> </tbody> </table>						AVANCE DEL INDICADOR				Vigencia	En la Vigencia	Transcurrido	Acumulado en PDD	2022	20.83%	68.41%	43.86%	100.00%	20.83%	68.41%	43.86%
AVANCE DEL INDICADOR																					
Vigencia	En la Vigencia	Transcurrido	Acumulado en PDD																		
2022	20.83%	68.41%	43.86%																		
495 Diseñar e implementar una estrategia de medición de la efectividad de la atención a la ciudadanía en las entidades distritales						<table border="1"> <thead> <tr> <th colspan="4">AVANCES DE LA META</th> </tr> <tr> <th>Ponderación</th> <th>En la Vigencia</th> <th>Transcurrido</th> <th>Acumulado en PDD</th> </tr> </thead> <tbody> <tr> <td>100.00%</td> <td>0.00% </td> <td>310.00% </td> <td>155.00% </td> </tr> </tbody> </table>				AVANCES DE LA META				Ponderación	En la Vigencia	Transcurrido	Acumulado en PDD	100.00%	0.00%	310.00%	155.00%
AVANCES DE LA META																					
Ponderación	En la Vigencia	Transcurrido	Acumulado en PDD																		
100.00%	0.00%	310.00%	155.00%																		
<table border="1"> <thead> <tr> <th colspan="4">AVANCE DEL INDICADOR</th> </tr> <tr> <th>Vigencia</th> <th>En la Vigencia</th> <th>Transcurrido</th> <th>Acumulado en PDD</th> </tr> </thead> <tbody> <tr> <td>2022</td> <td>0.00%</td> <td>310.00%</td> <td>155.00%</td> </tr> </tbody> </table>						AVANCE DEL INDICADOR				Vigencia	En la Vigencia	Transcurrido	Acumulado en PDD	2022	0.00%	310.00%	155.00%	100.00%	0.00%	310.00%	155.00%
AVANCE DEL INDICADOR																					
Vigencia	En la Vigencia	Transcurrido	Acumulado en PDD																		
2022	0.00%	310.00%	155.00%																		
496 Diseñar e implementar una estrategia de formalización, dignificación y acceso público y/o meritocrático a la Administración Distrital						<table border="1"> <thead> <tr> <th colspan="4">AVANCES DE LA META</th> </tr> <tr> <th>Ponderación</th> <th>En la Vigencia</th> <th>Transcurrido</th> <th>Acumulado en PDD</th> </tr> </thead> <tbody> <tr> <td>100.00%</td> <td>89.93% </td> <td>89.93% </td> <td>76.10% </td> </tr> </tbody> </table>				AVANCES DE LA META				Ponderación	En la Vigencia	Transcurrido	Acumulado en PDD	100.00%	89.93%	89.93%	76.10%
AVANCES DE LA META																					
Ponderación	En la Vigencia	Transcurrido	Acumulado en PDD																		
100.00%	89.93%	89.93%	76.10%																		
<table border="1"> <thead> <tr> <th colspan="4">AVANCE DEL INDICADOR</th> </tr> <tr> <th>Vigencia</th> <th>En la Vigencia</th> <th>Transcurrido</th> <th>Acumulado en PDD</th> </tr> </thead> <tbody> <tr> <td>2022</td> <td>89.93%</td> <td>89.93%</td> <td>76.10%</td> </tr> </tbody> </table>						AVANCE DEL INDICADOR				Vigencia	En la Vigencia	Transcurrido	Acumulado en PDD	2022	89.93%	89.93%	76.10%	100.00%	89.93%	89.93%	76.10%
AVANCE DEL INDICADOR																					
Vigencia	En la Vigencia	Transcurrido	Acumulado en PDD																		
2022	89.93%	89.93%	76.10%																		
497 Diseñar e implementar una estrategia para fortalecer la gestión, la innovación y la creatividad en la administración distrital, generando valor público al servicio de la ciudadanía						<table border="1"> <thead> <tr> <th colspan="4">AVANCES DE LA META</th> </tr> <tr> <th>Ponderación</th> <th>En la Vigencia</th> <th>Transcurrido</th> <th>Acumulado en PDD</th> </tr> </thead> <tbody> <tr> <td>100.00%</td> <td>25.00% </td> <td>67.27% </td> <td>37.00% </td> </tr> </tbody> </table>				AVANCES DE LA META				Ponderación	En la Vigencia	Transcurrido	Acumulado en PDD	100.00%	25.00%	67.27%	37.00%
AVANCES DE LA META																					
Ponderación	En la Vigencia	Transcurrido	Acumulado en PDD																		
100.00%	25.00%	67.27%	37.00%																		
<table border="1"> <thead> <tr> <th colspan="4">AVANCE DEL INDICADOR</th> </tr> <tr> <th>Vigencia</th> <th>En la Vigencia</th> <th>Transcurrido</th> <th>Acumulado en PDD</th> </tr> </thead> <tbody> <tr> <td>2022</td> <td>25.00%</td> <td>67.27%</td> <td>37.00%</td> </tr> </tbody> </table>						AVANCE DEL INDICADOR				Vigencia	En la Vigencia	Transcurrido	Acumulado en PDD	2022	25.00%	67.27%	37.00%	100.00%	25.00%	67.27%	37.00%
AVANCE DEL INDICADOR																					
Vigencia	En la Vigencia	Transcurrido	Acumulado en PDD																		
2022	25.00%	67.27%	37.00%																		
498 Diseñar una estrategia de integración, alineación y estandarización de la oferta de servicios en los canales de atención disponibles en el Distrito						<table border="1"> <thead> <tr> <th colspan="4">AVANCES DE LA META</th> </tr> <tr> <th>Ponderación</th> <th>En la Vigencia</th> <th>Transcurrido</th> <th>Acumulado en PDD</th> </tr> </thead> <tbody> <tr> <td>100.00%</td> <td>34.31% </td> <td>75.75% </td> <td>53.53% </td> </tr> </tbody> </table>				AVANCES DE LA META				Ponderación	En la Vigencia	Transcurrido	Acumulado en PDD	100.00%	34.31%	75.75%	53.53%
AVANCES DE LA META																					
Ponderación	En la Vigencia	Transcurrido	Acumulado en PDD																		
100.00%	34.31%	75.75%	53.53%																		
<table border="1"> <thead> <tr> <th colspan="4">AVANCE DEL INDICADOR</th> </tr> <tr> <th>Vigencia</th> <th>En la Vigencia</th> <th>Transcurrido</th> <th>Acumulado en PDD</th> </tr> </thead> <tbody> <tr> <td>2022</td> <td>100.00%</td> <td>100.00%</td> <td>100.00%</td> </tr> </tbody> </table>						AVANCE DEL INDICADOR				Vigencia	En la Vigencia	Transcurrido	Acumulado en PDD	2022	100.00%	100.00%	100.00%	10.00%	10.00%	10.00%	10.00%
AVANCE DEL INDICADOR																					
Vigencia	En la Vigencia	Transcurrido	Acumulado en PDD																		
2022	100.00%	100.00%	100.00%																		
544	Número de Puntos de información sobre protección y atención animal instalados y funcionando en la Red CADE del distrito	2022	100.00%	100.00%	100.00%	10.00%	10.00%	10.00%	10.00%												
545	Número de orientaciones y solicitudes recibidas a través de la línea 195	2022	24.83%	73.21%	47.62%	45.00%	11.17%	32.94%	21.43%												

<= 40%
 > 40% y <= 70
 > 70% y <= 90
 > 90

Plan de Desarrollo UN NUEVO CONTRATO SOCIAL Y AMBIENTAL PARA LA BOGOTÁ DEL SIGLO XXI
 Informe de avance de Metas Sectoriales a 31/03/2022
 PROPÓSITO CONSTRUIR BOGOTÁ REGIÓN CON GOBIERNO ABIERTO, TRANSPARENTE Y CIUDADANÍA CONSCIENTE

Programa General / N/A / Metas Sectoriales / Indicador

546 Número de PQRS recibidas por otros canales	2022	29.21%	72.92%	49.12%	45.00%	13.14%	32.81%	22.10%
499 Dotar e intervenir la infraestructura de las sedes de la Secretaria General de la Alcaldía Mayor de Bogotá	AVANCE DEL INDICADOR				AVANCES DE LA META			
	Vigencia	En la Vigencia	Transcurrido	Acumulado en PDD	Ponderación	En la Vigencia	Transcurrido	Acumulado en PDD
					100.00%	13.00%	71.00%	42.60%
547 Porcentaje de Cronograma de intervenciones de infraestructura ejecutado	2022	13.00%	71.00%	42.60%	100.00%	13.00%	71.00%	42.60%
500 Diseñar, institucionalizar e implementar una política pública distrital de gobernanza regulatoria, que incluya la racionalización de trámites	AVANCE DEL INDICADOR				AVANCES DE LA META			
	Vigencia	En la Vigencia	Transcurrido	Acumulado en PDD	Ponderación	En la Vigencia	Transcurrido	Acumulado en PDD
					100.00%	32.00%	57.50%	23.00%
548 Número de política pública distrital de gobernanza regulatoria	2022	32.00%	57.50%	23.00%	100.00%	32.00%	57.50%	23.00%
501 Ejecutar un plan de reconocimientos por los aportes significativos a la gestión jurídica distrital y a la lucha anticorrupción	AVANCE DEL INDICADOR				AVANCES DE LA META			
	Vigencia	En la Vigencia	Transcurrido	Acumulado en PDD	Ponderación	En la Vigencia	Transcurrido	Acumulado en PDD
					100.00%	0.00%	50.00%	25.00%
549 Porcentaje de ejecución del plan de reconocimientos de aportes a la gestión jurídica distrital y a la lucha anticorrupción	2022	0.00%	50.00%	25.00%	100.00%	0.00%	50.00%	25.00%
502 Elevar el nivel de efectividad en la gestión pública del sector, en el marco de MIPG al menos el 73%	AVANCE DEL INDICADOR				AVANCES DE LA META			
	Vigencia	En la Vigencia	Transcurrido	Acumulado en PDD	Ponderación	En la Vigencia	Transcurrido	Acumulado en PDD
					100.00%	32.00%	32.00%	21.33%
550 Efectividad en la gestión pública del sector	2022	32.00%	32.00%	21.33%	100.00%	32.00%	32.00%	21.33%
503 Formular e implementar una estrategia distrital de promoción, proyección, posicionamiento y cooperación internacional de Bogotá y la Región	AVANCE DEL INDICADOR				AVANCES DE LA META			
	Vigencia	En la Vigencia	Transcurrido	Acumulado en PDD	Ponderación	En la Vigencia	Transcurrido	Acumulado en PDD
					100.00%	15.00%	56.41%	33.85%
551 Número de acciones para la proyección y cooperación internacional de Bogotá y la región ejecutadas	2022	15.00%	56.41%	33.85%	100.00%	15.00%	56.41%	33.85%
504 Formular e implementar una estrategia para la gestión documental distrital y el uso y apropiación de la memoria histórica	AVANCE DEL INDICADOR				AVANCES DE LA META			
	Vigencia	En la Vigencia	Transcurrido	Acumulado en PDD	Ponderación	En la Vigencia	Transcurrido	Acumulado en PDD
					100.00%	69.26%	69.26%	36.54%

<= 40% > 40% y <= 70 > 70% y <= 90 > 90

Plan de Desarrollo UN NUEVO CONTRATO SOCIAL Y AMBIENTAL PARA LA BOGOTÁ DEL SIGLO XXI
Informe de avance de Metas Sectoriales a 31/03/2022
PROPÓSITO CONSTRUIR BOGOTÁ REGIÓN CON GOBIERNO ABIERTO, TRANSPARENTE Y CIUDADANÍA CONSCIENTE

Programa General / N/A / Metas Sectoriales / Indicador

552	Porcentaje de avance en la implementación de la estrategia de apropiación del patrimonio documental y fortalecimiento de la gestión documental distrital	2022	69.26%	69.26%	36.54%	100.00%	69.26%	69.26%	36.54%												
505	Formular y desarrollar dos (2) procesos institucionales de investigación y gestión del conocimiento ambiental y animal					<table border="1"> <thead> <tr> <th colspan="4">AVANCES DE LA META</th> </tr> <tr> <th>Ponderación</th> <th>En la Vigencia</th> <th>Transcurrido</th> <th>Acumulado en PDD</th> </tr> </thead> <tbody> <tr> <td>100.00%</td> <td>28.90% </td> <td>69.70% </td> <td>45.00% </td> </tr> </tbody> </table>				AVANCES DE LA META				Ponderación	En la Vigencia	Transcurrido	Acumulado en PDD	100.00%	28.90%	69.70%	45.00%
AVANCES DE LA META																					
Ponderación	En la Vigencia	Transcurrido	Acumulado en PDD																		
100.00%	28.90%	69.70%	45.00%																		
		<table border="1"> <thead> <tr> <th colspan="4">AVANCE DEL INDICADOR</th> </tr> <tr> <th>Vigencia</th> <th>En la Vigencia</th> <th>Transcurrido</th> <th>Acumulado en PDD</th> </tr> </thead> <tbody> <tr> <td></td> <td></td> <td></td> <td></td> </tr> </tbody> </table>				AVANCE DEL INDICADOR				Vigencia	En la Vigencia	Transcurrido	Acumulado en PDD								
AVANCE DEL INDICADOR																					
Vigencia	En la Vigencia	Transcurrido	Acumulado en PDD																		
553	Número de procesos de investigación institucional	2022	28.90%	69.70%	45.00%	100.00%	28.90%	69.70%	45.00%												
506	Formular, implementar y monitorear los lineamientos distritales en materia de Comunicación Pública					<table border="1"> <thead> <tr> <th colspan="4">AVANCES DE LA META</th> </tr> <tr> <th>Ponderación</th> <th>En la Vigencia</th> <th>Transcurrido</th> <th>Acumulado en PDD</th> </tr> </thead> <tbody> <tr> <td>100.00%</td> <td>7.54% </td> <td>71.29% </td> <td>69.03% </td> </tr> </tbody> </table>				AVANCES DE LA META				Ponderación	En la Vigencia	Transcurrido	Acumulado en PDD	100.00%	7.54%	71.29%	69.03%
AVANCES DE LA META																					
Ponderación	En la Vigencia	Transcurrido	Acumulado en PDD																		
100.00%	7.54%	71.29%	69.03%																		
		<table border="1"> <thead> <tr> <th colspan="4">AVANCE DEL INDICADOR</th> </tr> <tr> <th>Vigencia</th> <th>En la Vigencia</th> <th>Transcurrido</th> <th>Acumulado en PDD</th> </tr> </thead> <tbody> <tr> <td></td> <td></td> <td></td> <td></td> </tr> </tbody> </table>				AVANCE DEL INDICADOR				Vigencia	En la Vigencia	Transcurrido	Acumulado en PDD								
AVANCE DEL INDICADOR																					
Vigencia	En la Vigencia	Transcurrido	Acumulado en PDD																		
554	Porcentaje de lineamientos distritales en materia de comunicación pública, formulados, implementados y monitoreados	2022	50.29%	50.29%	35.20%	15.00%	7.54%	7.54%	5.28%												
555	Porcentaje de Identificación de canales de comunicación discriminado por grupos de interés ubicados en Bogotá - Región	2022	0.00%	75.00%	75.00%	85.00%	0.00%	63.75%	63.75%												
507	Fortalecer el desarrollo del modelo integrado de planeación y gestión - MIPG en la Secretaría Jurídica Distrital					<table border="1"> <thead> <tr> <th colspan="4">AVANCES DE LA META</th> </tr> <tr> <th>Ponderación</th> <th>En la Vigencia</th> <th>Transcurrido</th> <th>Acumulado en PDD</th> </tr> </thead> <tbody> <tr> <td>100.00%</td> <td>100.00% </td> <td>100.00% </td> <td>60.00% </td> </tr> </tbody> </table>				AVANCES DE LA META				Ponderación	En la Vigencia	Transcurrido	Acumulado en PDD	100.00%	100.00%	100.00%	60.00%
AVANCES DE LA META																					
Ponderación	En la Vigencia	Transcurrido	Acumulado en PDD																		
100.00%	100.00%	100.00%	60.00%																		
		<table border="1"> <thead> <tr> <th colspan="4">AVANCE DEL INDICADOR</th> </tr> <tr> <th>Vigencia</th> <th>En la Vigencia</th> <th>Transcurrido</th> <th>Acumulado en PDD</th> </tr> </thead> <tbody> <tr> <td></td> <td></td> <td></td> <td></td> </tr> </tbody> </table>				AVANCE DEL INDICADOR				Vigencia	En la Vigencia	Transcurrido	Acumulado en PDD								
AVANCE DEL INDICADOR																					
Vigencia	En la Vigencia	Transcurrido	Acumulado en PDD																		
556	Nivel de fortalecimiento del MIPG para la Secretaría Jurídica Distrital	2022	100.00%	100.00%	60.00%	100.00%	100.00%	100.00%	60.00%												
508	Fortalecer la gestión institucional y el modelo de gestión de la ERU					<table border="1"> <thead> <tr> <th colspan="4">AVANCES DE LA META</th> </tr> <tr> <th>Ponderación</th> <th>En la Vigencia</th> <th>Transcurrido</th> <th>Acumulado en PDD</th> </tr> </thead> <tbody> <tr> <td>100.00%</td> <td>15.00% </td> <td>71.67% </td> <td>43.00% </td> </tr> </tbody> </table>				AVANCES DE LA META				Ponderación	En la Vigencia	Transcurrido	Acumulado en PDD	100.00%	15.00%	71.67%	43.00%
AVANCES DE LA META																					
Ponderación	En la Vigencia	Transcurrido	Acumulado en PDD																		
100.00%	15.00%	71.67%	43.00%																		
		<table border="1"> <thead> <tr> <th colspan="4">AVANCE DEL INDICADOR</th> </tr> <tr> <th>Vigencia</th> <th>En la Vigencia</th> <th>Transcurrido</th> <th>Acumulado en PDD</th> </tr> </thead> <tbody> <tr> <td></td> <td></td> <td></td> <td></td> </tr> </tbody> </table>				AVANCE DEL INDICADOR				Vigencia	En la Vigencia	Transcurrido	Acumulado en PDD								
AVANCE DEL INDICADOR																					
Vigencia	En la Vigencia	Transcurrido	Acumulado en PDD																		
557	Porcentaje de avance en la implementación del MIPG	2022	15.00%	71.67%	43.00%	100.00%	15.00%	71.67%	43.00%												
509	Fortalecer la gestión institucional y el modelo de gestión de la SDHT, CVP y UAESP					<table border="1"> <thead> <tr> <th colspan="4">AVANCES DE LA META</th> </tr> <tr> <th>Ponderación</th> <th>En la Vigencia</th> <th>Transcurrido</th> <th>Acumulado en PDD</th> </tr> </thead> <tbody> <tr> <td>100.00%</td> <td>60.41% </td> <td>82.20% </td> <td>50.35% </td> </tr> </tbody> </table>				AVANCES DE LA META				Ponderación	En la Vigencia	Transcurrido	Acumulado en PDD	100.00%	60.41%	82.20%	50.35%
AVANCES DE LA META																					
Ponderación	En la Vigencia	Transcurrido	Acumulado en PDD																		
100.00%	60.41%	82.20%	50.35%																		
		<table border="1"> <thead> <tr> <th colspan="4">AVANCE DEL INDICADOR</th> </tr> <tr> <th>Vigencia</th> <th>En la Vigencia</th> <th>Transcurrido</th> <th>Acumulado en PDD</th> </tr> </thead> <tbody> <tr> <td></td> <td></td> <td></td> <td></td> </tr> </tbody> </table>				AVANCE DEL INDICADOR				Vigencia	En la Vigencia	Transcurrido	Acumulado en PDD								
AVANCE DEL INDICADOR																					
Vigencia	En la Vigencia	Transcurrido	Acumulado en PDD																		
558	Gestión institucional y modelo de gestión de entidades del sector hábitat fortalecidos	2022	60.41%	82.20%	50.35%	100.00%	60.41%	82.20%	50.35%												

<= 40%
 > 40% y <= 70
 > 70% y <= 90
 > 90

Plan de Desarrollo UN NUEVO CONTRATO SOCIAL Y AMBIENTAL PARA LA BOGOTÁ DEL SIGLO XXI
Informe de avance de Metas Sectoriales a 31/03/2022
PROPÓSITO CONSTRUIR BOGOTÁ REGIÓN CON GOBIERNO ABIERTO, TRANSPARENTE Y CIUDADANÍA CONSCIENTE

Programa General / N/A / Metas Sectoriales / Indicador

510 Fortalecer la gestión jurídica distrital, con niveles de eficiencia del 89% en el Distrito Capital					<table border="1"> <thead> <tr> <th colspan="4">AVANCES DE LA META</th> </tr> <tr> <th>Ponderación</th> <th>En la Vigencia</th> <th>Transcurrido</th> <th>Acumulado en PDD</th> </tr> </thead> <tbody> <tr> <td>100.00%</td> <td>111.24% </td> <td>109.74% </td> <td>65.84% </td> </tr> </tbody> </table>				AVANCES DE LA META				Ponderación	En la Vigencia	Transcurrido	Acumulado en PDD	100.00%	111.24%	109.74%	65.84%
AVANCES DE LA META																				
Ponderación	En la Vigencia	Transcurrido	Acumulado en PDD																	
100.00%	111.24%	109.74%	65.84%																	
<table border="1"> <thead> <tr> <th colspan="4">AVANCE DEL INDICADOR</th> </tr> <tr> <th>Vigencia</th> <th>En la Vigencia</th> <th>Transcurrido</th> <th>Acumulado en PDD</th> </tr> </thead> <tbody> <tr> <td>2022</td> <td>111.24%</td> <td>109.74%</td> <td>65.84%</td> </tr> </tbody> </table>					AVANCE DEL INDICADOR				Vigencia	En la Vigencia	Transcurrido	Acumulado en PDD	2022	111.24%	109.74%	65.84%				
AVANCE DEL INDICADOR																				
Vigencia	En la Vigencia	Transcurrido	Acumulado en PDD																	
2022	111.24%	109.74%	65.84%																	
559 Nivel de eficiencia en la gestión jurídica distrital	2022	111.24%	109.74%	65.84%	100.00%	111.24%	109.74%	65.84%												
511 Fortalecer la infraestructura tecnológica de la SDP para atender las necesidades de interoperabilidad y disposición de información					<table border="1"> <thead> <tr> <th colspan="4">AVANCES DE LA META</th> </tr> <tr> <th>Ponderación</th> <th>En la Vigencia</th> <th>Transcurrido</th> <th>Acumulado en PDD</th> </tr> </thead> <tbody> <tr> <td>100.00%</td> <td>83.50% </td> <td>90.44% </td> <td>57.22% </td> </tr> </tbody> </table>				AVANCES DE LA META				Ponderación	En la Vigencia	Transcurrido	Acumulado en PDD	100.00%	83.50%	90.44%	57.22%
AVANCES DE LA META																				
Ponderación	En la Vigencia	Transcurrido	Acumulado en PDD																	
100.00%	83.50%	90.44%	57.22%																	
<table border="1"> <thead> <tr> <th colspan="4">AVANCE DEL INDICADOR</th> </tr> <tr> <th>Vigencia</th> <th>En la Vigencia</th> <th>Transcurrido</th> <th>Acumulado en PDD</th> </tr> </thead> <tbody> <tr> <td>2022</td> <td>100.00%</td> <td>100.00%</td> <td>60.00%</td> </tr> </tbody> </table>					AVANCE DEL INDICADOR				Vigencia	En la Vigencia	Transcurrido	Acumulado en PDD	2022	100.00%	100.00%	60.00%				
AVANCE DEL INDICADOR																				
Vigencia	En la Vigencia	Transcurrido	Acumulado en PDD																	
2022	100.00%	100.00%	60.00%																	
560 Índice de capacidad en la prestación de servicios de tecnología	2022	100.00%	100.00%	60.00%	80.00%	80.00%	80.00%	48.00%												
700 Porcentaje de avance físico del proyecto financiado con regalías denominado Consolidación jurídica	2022	22.50%	82.18%	82.18%	10.00%	2.25%	8.22%	8.22%												
701 Porcentaje de avance físico del proyecto financiado con regalías denominado Planoteca Digital de Información Urbanística de Bogotá	2022	12.50%	22.22%	10.00%	10.00%	1.25%	2.22%	1.00%												
512 Fortalecimiento de la infraestructura tecnológica del Concejo					<table border="1"> <thead> <tr> <th colspan="4">AVANCES DE LA META</th> </tr> <tr> <th>Ponderación</th> <th>En la Vigencia</th> <th>Transcurrido</th> <th>Acumulado en PDD</th> </tr> </thead> <tbody> <tr> <td>100.00%</td> <td>83.74% </td> <td>83.74% </td> <td>56.86% </td> </tr> </tbody> </table>				AVANCES DE LA META				Ponderación	En la Vigencia	Transcurrido	Acumulado en PDD	100.00%	83.74%	83.74%	56.86%
AVANCES DE LA META																				
Ponderación	En la Vigencia	Transcurrido	Acumulado en PDD																	
100.00%	83.74%	83.74%	56.86%																	
<table border="1"> <thead> <tr> <th colspan="4">AVANCE DEL INDICADOR</th> </tr> <tr> <th>Vigencia</th> <th>En la Vigencia</th> <th>Transcurrido</th> <th>Acumulado en PDD</th> </tr> </thead> <tbody> <tr> <td>2022</td> <td>83.74%</td> <td>83.74%</td> <td>56.86%</td> </tr> </tbody> </table>					AVANCE DEL INDICADOR				Vigencia	En la Vigencia	Transcurrido	Acumulado en PDD	2022	83.74%	83.74%	56.86%				
AVANCE DEL INDICADOR																				
Vigencia	En la Vigencia	Transcurrido	Acumulado en PDD																	
2022	83.74%	83.74%	56.86%																	
561 Porcentaje del fortalecimiento de la infraestructura tecnológica del Concejo realizado	2022	83.74%	83.74%	56.86%	100.00%	83.74%	83.74%	56.86%												
513 Garantizar la eficiencia y la eficacia ambiental, logística, operativa y de gestión documental de la entidad, para la oportuna prestación de los servicios sociales incluyendo componentes que demanden la reformulación de los programas					<table border="1"> <thead> <tr> <th colspan="4">AVANCES DE LA META</th> </tr> <tr> <th>Ponderación</th> <th>En la Vigencia</th> <th>Transcurrido</th> <th>Acumulado en PDD</th> </tr> </thead> <tbody> <tr> <td>100.00%</td> <td>59.46% </td> <td>86.49% </td> <td>51.89% </td> </tr> </tbody> </table>				AVANCES DE LA META				Ponderación	En la Vigencia	Transcurrido	Acumulado en PDD	100.00%	59.46%	86.49%	51.89%
AVANCES DE LA META																				
Ponderación	En la Vigencia	Transcurrido	Acumulado en PDD																	
100.00%	59.46%	86.49%	51.89%																	
<table border="1"> <thead> <tr> <th colspan="4">AVANCE DEL INDICADOR</th> </tr> <tr> <th>Vigencia</th> <th>En la Vigencia</th> <th>Transcurrido</th> <th>Acumulado en PDD</th> </tr> </thead> <tbody> <tr> <td>2022</td> <td>59.46%</td> <td>86.49%</td> <td>51.89%</td> </tr> </tbody> </table>					AVANCE DEL INDICADOR				Vigencia	En la Vigencia	Transcurrido	Acumulado en PDD	2022	59.46%	86.49%	51.89%				
AVANCE DEL INDICADOR																				
Vigencia	En la Vigencia	Transcurrido	Acumulado en PDD																	
2022	59.46%	86.49%	51.89%																	
562 Porcentaje de unidades operativas con servicios logísticos, operativos, de gestión ambiental y documental	2022	59.46%	86.49%	51.89%	100.00%	59.46%	86.49%	51.89%												
514 Generar 4 directrices orientadas a la prevención de prácticas irregulares en el Distrito y comisión de faltas disciplinarias					<table border="1"> <thead> <tr> <th colspan="4">AVANCES DE LA META</th> </tr> <tr> <th>Ponderación</th> <th>En la Vigencia</th> <th>Transcurrido</th> <th>Acumulado en PDD</th> </tr> </thead> <tbody> <tr> <td>100.00%</td> <td>0.00% </td> <td>50.00% </td> <td>25.00% </td> </tr> </tbody> </table>				AVANCES DE LA META				Ponderación	En la Vigencia	Transcurrido	Acumulado en PDD	100.00%	0.00%	50.00%	25.00%
AVANCES DE LA META																				
Ponderación	En la Vigencia	Transcurrido	Acumulado en PDD																	
100.00%	0.00%	50.00%	25.00%																	
<table border="1"> <thead> <tr> <th colspan="4">AVANCE DEL INDICADOR</th> </tr> <tr> <th>Vigencia</th> <th>En la Vigencia</th> <th>Transcurrido</th> <th>Acumulado en PDD</th> </tr> </thead> <tbody> <tr> <td>2022</td> <td>0.00%</td> <td>50.00%</td> <td>25.00%</td> </tr> </tbody> </table>					AVANCE DEL INDICADOR				Vigencia	En la Vigencia	Transcurrido	Acumulado en PDD	2022	0.00%	50.00%	25.00%				
AVANCE DEL INDICADOR																				
Vigencia	En la Vigencia	Transcurrido	Acumulado en PDD																	
2022	0.00%	50.00%	25.00%																	
563 Número de directrices disciplinarias emitidas	2022	0.00%	50.00%	25.00%	100.00%	0.00%	50.00%	25.00%												

<= 40%
 > 40% y <= 70
 > 70% y <= 90
 > 90

Plan de Desarrollo UN NUEVO CONTRATO SOCIAL Y AMBIENTAL PARA LA BOGOTÁ DEL SIGLO XXI
Informe de avance de Metas Sectoriales a 31/03/2022
PROPÓSITO CONSTRUIR BOGOTÁ REGIÓN CON GOBIERNO ABIERTO, TRANSPARENTE Y CIUDADANÍA CONSCIENTE

Programa General / N/A / Metas Sectoriales / Indicador

515 Generar un plan maestro de acciones judiciales para la defensa y la recuperación del patrimonio distrital	AVANCE DEL INDICADOR				AVANCES DE LA META			
	Vigencia	En la Vigencia	Transcurrido	Acumulado en PDD	Ponderación	En la Vigencia	Transcurrido	Acumulado en PDD
					100.00%	0.00%	100.00%	100.00%
564 Nivel de avance del plan maestro	2022	0.00%	100.00%	100.00%	100.00%	0.00%	100.00%	100.00%
516 Gestionar el 100% de un (1) plan de adecuación y sostenibilidad de los sistemas de gestión de la Unidad Administrativa Especial Cuerpo Oficial de Bomberos	AVANCE DEL INDICADOR				AVANCES DE LA META			
	Vigencia	En la Vigencia	Transcurrido	Acumulado en PDD	Ponderación	En la Vigencia	Transcurrido	Acumulado en PDD
					100.00%	35.00%	75.67%	45.40%
565 Porcentaje de avance en la gestión de un (1) plan de adecuación y sostenibilidad de los sistemas de gestión de la Unidad Administrativa Especial Cuerpo de Oficial de Bomberos	2022	35.00%	75.67%	45.40%	100.00%	35.00%	75.67%	45.40%
517 Implementar al 100% una (1) estrategia de fortalecimiento de los sistemas de información para optimizar la gestión de la Unidad Administrativa Especial Cuerpo Oficial de Bomberos	AVANCE DEL INDICADOR				AVANCES DE LA META			
	Vigencia	En la Vigencia	Transcurrido	Acumulado en PDD	Ponderación	En la Vigencia	Transcurrido	Acumulado en PDD
					100.00%	25.00%	60.00%	36.00%
566 Porcentaje de avance en la implementación de una (1) estrategia de fortalecimiento de los sistemas de información para optimizar la gestión de la Unidad Administrativa Especial Cuerpo Oficial de Bomberos	2022	25.00%	60.00%	36.00%	100.00%	25.00%	60.00%	36.00%
518 Implementar buenas prácticas de gestión administrativa y organizacional para el cumplimiento de las metas misionales a cargo de la Secretaría Distrital de la Mujer	AVANCE DEL INDICADOR				AVANCES DE LA META			
	Vigencia	En la Vigencia	Transcurrido	Acumulado en PDD	Ponderación	En la Vigencia	Transcurrido	Acumulado en PDD
					100.00%	26.00%	75.33%	45.20%
567 Número de buenas prácticas de gestión administrativa y organizacionales implementadas	2022	26.00%	75.33%	45.20%	100.00%	26.00%	75.33%	45.20%
519 Implementar el 100% del plan de acción de la política pública de gestión integral del talento humano en la prestación de los servicios sociales con énfasis en los componentes de trabajo decente y digno garantizando las condiciones de protección y prevención en materia de seguridad y salud en el trabajo	AVANCE DEL INDICADOR				AVANCES DE LA META			
	Vigencia	En la Vigencia	Transcurrido	Acumulado en PDD	Ponderación	En la Vigencia	Transcurrido	Acumulado en PDD
					100.00%	47.14%	82.38%	49.43%
568 Porcentaje de implementación del plan de acción de la política pública de gestión integral del talento humano	2022	47.14%	82.38%	49.43%	100.00%	47.14%	82.38%	49.43%
520 Implementar el Plan de acción de la Política Pública para la Gestión Integral de Talento Humano definido para el período 2020 - 2024	AVANCE DEL INDICADOR				AVANCES DE LA META			
	Vigencia	En la Vigencia	Transcurrido	Acumulado en PDD	Ponderación	En la Vigencia	Transcurrido	Acumulado en PDD
					100.00%	26.79%	82.46%	73.26%

<= 40%
 > 40% y <= 70
 > 70% y <= 90
 > 90

Plan de Desarrollo UN NUEVO CONTRATO SOCIAL Y AMBIENTAL PARA LA BOGOTÁ DEL SIGLO XXI
 Informe de avance de Metas Sectoriales a 31/03/2022
 PROPÓSITO CONSTRUIR BOGOTÁ REGIÓN CON GOBIERNO ABIERTO, TRANSPARENTE Y CIUDADANÍA CONSCIENTE

Programa General / N/A / Metas Sectoriales / Indicador

569	Porcentaje de avance en la implementación de la Política Pública para la Gestión Integral de Talento Humano definido para el período 2020 - 2024	2022	26.79%	82.46%	73.26%	100.00%	26.79%	82.46%	73.26%												
521 Implementar el plan de fortalecimiento institucional de la UAECD						<table border="1"> <thead> <tr> <th colspan="4">AVANCES DE LA META</th> </tr> <tr> <th>Ponderación</th> <th>En la Vigencia</th> <th>Transcurrido</th> <th>Acumulado en PDD</th> </tr> </thead> <tbody> <tr> <td>100.00%</td> <td>13.00% </td> <td>71.00% </td> <td>42.60% </td> </tr> </tbody> </table>				AVANCES DE LA META				Ponderación	En la Vigencia	Transcurrido	Acumulado en PDD	100.00%	13.00%	71.00%	42.60%
AVANCES DE LA META																					
Ponderación	En la Vigencia	Transcurrido	Acumulado en PDD																		
100.00%	13.00%	71.00%	42.60%																		
<table border="1"> <thead> <tr> <th colspan="4">AVANCE DEL INDICADOR</th> </tr> <tr> <th>Vigencia</th> <th>En la Vigencia</th> <th>Transcurrido</th> <th>Acumulado en PDD</th> </tr> </thead> <tbody> <tr> <td></td> <td></td> <td></td> <td></td> </tr> </tbody> </table>						AVANCE DEL INDICADOR				Vigencia	En la Vigencia	Transcurrido	Acumulado en PDD								
AVANCE DEL INDICADOR																					
Vigencia	En la Vigencia	Transcurrido	Acumulado en PDD																		
570	Porcentaje de implementación del plan de sostenibilidad institucional del MIPG de cada vigencia	2022	13.00%	71.00%	42.60%	100.00%	13.00%	71.00%	42.60%												
522 Implementar la estrategia de articulación de la gestión pensional del Distrito						<table border="1"> <thead> <tr> <th colspan="4">AVANCES DE LA META</th> </tr> <tr> <th>Ponderación</th> <th>En la Vigencia</th> <th>Transcurrido</th> <th>Acumulado en PDD</th> </tr> </thead> <tbody> <tr> <td>100.00%</td> <td>60.00% </td> <td>60.00% </td> <td>30.00% </td> </tr> </tbody> </table>				AVANCES DE LA META				Ponderación	En la Vigencia	Transcurrido	Acumulado en PDD	100.00%	60.00%	60.00%	30.00%
AVANCES DE LA META																					
Ponderación	En la Vigencia	Transcurrido	Acumulado en PDD																		
100.00%	60.00%	60.00%	30.00%																		
<table border="1"> <thead> <tr> <th colspan="4">AVANCE DEL INDICADOR</th> </tr> <tr> <th>Vigencia</th> <th>En la Vigencia</th> <th>Transcurrido</th> <th>Acumulado en PDD</th> </tr> </thead> <tbody> <tr> <td></td> <td></td> <td></td> <td></td> </tr> </tbody> </table>						AVANCE DEL INDICADOR				Vigencia	En la Vigencia	Transcurrido	Acumulado en PDD								
AVANCE DEL INDICADOR																					
Vigencia	En la Vigencia	Transcurrido	Acumulado en PDD																		
571	Porcentaje de articulación de la gestión pensional del Distrito	2022	60.00%	60.00%	30.00%	100.00%	60.00%	60.00%	30.00%												
523 Implementar la estrategia de fortalecimiento de la gestión y Gobernanza en la Secretaría Distrital de Hacienda						<table border="1"> <thead> <tr> <th colspan="4">AVANCES DE LA META</th> </tr> <tr> <th>Ponderación</th> <th>En la Vigencia</th> <th>Transcurrido</th> <th>Acumulado en PDD</th> </tr> </thead> <tbody> <tr> <td>100.00%</td> <td>0.00% </td> <td>95.71% </td> <td>89.33% </td> </tr> </tbody> </table>				AVANCES DE LA META				Ponderación	En la Vigencia	Transcurrido	Acumulado en PDD	100.00%	0.00%	95.71%	89.33%
AVANCES DE LA META																					
Ponderación	En la Vigencia	Transcurrido	Acumulado en PDD																		
100.00%	0.00%	95.71%	89.33%																		
<table border="1"> <thead> <tr> <th colspan="4">AVANCE DEL INDICADOR</th> </tr> <tr> <th>Vigencia</th> <th>En la Vigencia</th> <th>Transcurrido</th> <th>Acumulado en PDD</th> </tr> </thead> <tbody> <tr> <td></td> <td></td> <td></td> <td></td> </tr> </tbody> </table>						AVANCE DEL INDICADOR				Vigencia	En la Vigencia	Transcurrido	Acumulado en PDD								
AVANCE DEL INDICADOR																					
Vigencia	En la Vigencia	Transcurrido	Acumulado en PDD																		
572	Índice de Desarrollo Institucional medido a través de FURAG o la herramienta que la Secretaría General defina en aplicación de la medición del MIPG	2022	0.00%	95.71%	89.33%	100.00%	0.00%	95.71%	89.33%												
524 Implementar la estrategia que permita el saneamiento de los trámites administrativos ambientales de carácter sancionatorio, en el marco de los principios de eficacia, economía, transparencia y celeridad de la gestión pública						<table border="1"> <thead> <tr> <th colspan="4">AVANCES DE LA META</th> </tr> <tr> <th>Ponderación</th> <th>En la Vigencia</th> <th>Transcurrido</th> <th>Acumulado en PDD</th> </tr> </thead> <tbody> <tr> <td>100.00%</td> <td>16.00% </td> <td>65.00% </td> <td>39.39% </td> </tr> </tbody> </table>				AVANCES DE LA META				Ponderación	En la Vigencia	Transcurrido	Acumulado en PDD	100.00%	16.00%	65.00%	39.39%
AVANCES DE LA META																					
Ponderación	En la Vigencia	Transcurrido	Acumulado en PDD																		
100.00%	16.00%	65.00%	39.39%																		
<table border="1"> <thead> <tr> <th colspan="4">AVANCE DEL INDICADOR</th> </tr> <tr> <th>Vigencia</th> <th>En la Vigencia</th> <th>Transcurrido</th> <th>Acumulado en PDD</th> </tr> </thead> <tbody> <tr> <td></td> <td></td> <td></td> <td></td> </tr> </tbody> </table>						AVANCE DEL INDICADOR				Vigencia	En la Vigencia	Transcurrido	Acumulado en PDD								
AVANCE DEL INDICADOR																					
Vigencia	En la Vigencia	Transcurrido	Acumulado en PDD																		
573	Número de estrategias implementadas	2022	16.00%	65.00%	39.39%	100.00%	16.00%	65.00%	39.39%												
525 Implementar un plan de acción para la sostenibilidad del Sistema Integrado de Gestión en el marco de las políticas de MIPG y la adecuación de la infraestructura para el desempeño de las funciones						<table border="1"> <thead> <tr> <th colspan="4">AVANCES DE LA META</th> </tr> <tr> <th>Ponderación</th> <th>En la Vigencia</th> <th>Transcurrido</th> <th>Acumulado en PDD</th> </tr> </thead> <tbody> <tr> <td>100.00%</td> <td>94.31% </td> <td>109.42% </td> <td>98.37% </td> </tr> </tbody> </table>				AVANCES DE LA META				Ponderación	En la Vigencia	Transcurrido	Acumulado en PDD	100.00%	94.31%	109.42%	98.37%
AVANCES DE LA META																					
Ponderación	En la Vigencia	Transcurrido	Acumulado en PDD																		
100.00%	94.31%	109.42%	98.37%																		
<table border="1"> <thead> <tr> <th colspan="4">AVANCE DEL INDICADOR</th> </tr> <tr> <th>Vigencia</th> <th>En la Vigencia</th> <th>Transcurrido</th> <th>Acumulado en PDD</th> </tr> </thead> <tbody> <tr> <td></td> <td></td> <td></td> <td></td> </tr> </tbody> </table>						AVANCE DEL INDICADOR				Vigencia	En la Vigencia	Transcurrido	Acumulado en PDD								
AVANCE DEL INDICADOR																					
Vigencia	En la Vigencia	Transcurrido	Acumulado en PDD																		
574	Índice de desempeño institucional	2022	124.65%	124.65%	121.54%	70.00%	87.26%	87.26%	85.08%												
613	Porcentaje de implementación de las actividades del plan de acción del MIPG para cada vigencia	2022	23.50%	73.85%	44.31%	30.00%	7.05%	22.16%	13.29%												

<= 40% > 40% y <= 70 > 70% y <= 90 > 90

Plan de Desarrollo UN NUEVO CONTRATO SOCIAL Y AMBIENTAL PARA LA BOGOTÁ DEL SIGLO XXI
 Informe de avance de Metas Sectoriales a 31/03/2022
 PROPÓSITO CONSTRUIR BOGOTÁ REGIÓN CON GOBIERNO ABIERTO, TRANSPARENTE Y CIUDADANÍA CONSCIENTE

Programa General / N/A / Metas Sectoriales / Indicador

526 Implementar una (1) estrategia para fortalecer la capacidad operativa y de gestión administrativa del Sector Gobierno	AVANCE DEL INDICADOR				AVANCES DE LA META			
	Vigencia	En la Vigencia	Transcurrido	Acumulado en PDD	Ponderación	En la Vigencia	Transcurrido	Acumulado en PDD
	2022	14.20%	70.20%	42.12%	100.00%	14.20%	70.20%	42.12%
575 Número de estrategias de fortalecimiento de la capacidad operativa y gestión administrativa del Sector Gobierno implementada	2022	14.20%	70.20%	42.12%	100.00%	14.20%	70.20%	42.12%
527 Implementar una (1) estrategia para fortalecer y modernizar la capacidad tecnológica del Sector Gobierno	AVANCE DEL INDICADOR				AVANCES DE LA META			
	Vigencia	En la Vigencia	Transcurrido	Acumulado en PDD	Ponderación	En la Vigencia	Transcurrido	Acumulado en PDD
	2022	21.80%	73.93%	44.36%	100.00%	21.80%	73.93%	44.36%
576 Número de estrategias de fortalecimiento y modernización de la capacidad tecnológica del Sector Gobierno implementada	2022	21.80%	73.93%	44.36%	100.00%	21.80%	73.93%	44.36%
528 Implementar una (1) estrategia para la sostenibilidad y mejora de las dimensiones y políticas del MIPG en el Sector Gobierno	AVANCE DEL INDICADOR				AVANCES DE LA META			
	Vigencia	En la Vigencia	Transcurrido	Acumulado en PDD	Ponderación	En la Vigencia	Transcurrido	Acumulado en PDD
	2022	21.40%	73.80%	44.28%	100.00%	21.40%	73.80%	44.28%
577 Número de estrategias de sostenibilidad y mejora de las dimensiones y políticas del MIPG en el Sector Gobierno implementada	2022	21.40%	73.80%	44.28%	100.00%	21.40%	73.80%	44.28%
529 Implementar una estrategia de servicio al ciudadano que recopile, valore y atienda sus necesidades	AVANCE DEL INDICADOR				AVANCES DE LA META			
	Vigencia	En la Vigencia	Transcurrido	Acumulado en PDD	Ponderación	En la Vigencia	Transcurrido	Acumulado en PDD
	2022	21.43%	76.60%	36.00%	90.00%	19.29%	75.61%	36.40%
578 Estrategia de servicio al ciudadano, implementada	2022	21.43%	76.60%	36.00%	90.00%	19.29%	68.94%	32.40%
609 Estrategia de servicio al ciudadano, implementada (Personería Distrital)	2022	0.00%	66.67%	40.00%	10.00%	0.00%	6.67%	4.00%
530 Materializar el recaudo oportuno y la gestión anti-evasión para la ciudad en el periodo Junio 2020 - Mayo 2024 en \$43,301 billones de pesos constantes de 2020	AVANCE DEL INDICADOR				AVANCES DE LA META			
	Vigencia	En la Vigencia	Transcurrido	Acumulado en PDD	Ponderación	En la Vigencia	Transcurrido	Acumulado en PDD
	2022	20.91%	67.92%	40.14%	100.00%	20.91%	67.92%	40.14%
579 Billones de pesos constantes de 2020 recaudados oportunamente y por la gestión anti-evasión	2022	20.91%	67.92%	40.14%	100.00%	20.91%	67.92%	40.14%

<= 40%
 > 40% y <= 70
 > 70% y <= 90
 > 90

Plan de Desarrollo UN NUEVO CONTRATO SOCIAL Y AMBIENTAL PARA LA BOGOTÁ DEL SIGLO XXI
Informe de avance de Metas Sectoriales a 31/03/2022
PROPÓSITO CONSTRUIR BOGOTÁ REGIÓN CON GOBIERNO ABIERTO, TRANSPARENTE Y CIUDADANÍA CONSCIENTE

Programa General / N/A / Metas Sectoriales / Indicador

531 Mejorar en cinco (5) puntos los resultados de implementación del MIPG en el JBB y SDA					<table border="1"> <thead> <tr> <th colspan="4">AVANCES DE LA META</th> </tr> <tr> <th>Ponderación</th> <th>En la Vigencia</th> <th>Transcurrido</th> <th>Acumulado en PDD</th> </tr> </thead> <tbody> <tr> <td>100.00%</td> <td>5.94% </td> <td>89.04% </td> <td>78.23% </td> </tr> </tbody> </table>				AVANCES DE LA META				Ponderación	En la Vigencia	Transcurrido	Acumulado en PDD	100.00%	5.94%	89.04%	78.23%
AVANCES DE LA META																				
Ponderación	En la Vigencia	Transcurrido	Acumulado en PDD																	
100.00%	5.94%	89.04%	78.23%																	
<table border="1"> <thead> <tr> <th colspan="4">AVANCE DEL INDICADOR</th> </tr> <tr> <th>Vigencia</th> <th>En la Vigencia</th> <th>Transcurrido</th> <th>Acumulado en PDD</th> </tr> </thead> <tbody> <tr> <td>2022</td> <td>5.94%</td> <td>89.04%</td> <td>78.23%</td> </tr> </tbody> </table>					AVANCE DEL INDICADOR				Vigencia	En la Vigencia	Transcurrido	Acumulado en PDD	2022	5.94%	89.04%	78.23%				
AVANCE DEL INDICADOR																				
Vigencia	En la Vigencia	Transcurrido	Acumulado en PDD																	
2022	5.94%	89.04%	78.23%																	
580 Índice de desempeño institucional FURAG	2022	5.94%	89.04%	78.23%	100.00%	5.94%	89.04%	78.23%												
532 Operar el Sistema Integral de Seguimiento y Evaluación de Políticas Públicas					<table border="1"> <thead> <tr> <th colspan="4">AVANCES DE LA META</th> </tr> <tr> <th>Ponderación</th> <th>En la Vigencia</th> <th>Transcurrido</th> <th>Acumulado en PDD</th> </tr> </thead> <tbody> <tr> <td>100.00%</td> <td>15.00% </td> <td>66.00% </td> <td>36.67% </td> </tr> </tbody> </table>				AVANCES DE LA META				Ponderación	En la Vigencia	Transcurrido	Acumulado en PDD	100.00%	15.00%	66.00%	36.67%
AVANCES DE LA META																				
Ponderación	En la Vigencia	Transcurrido	Acumulado en PDD																	
100.00%	15.00%	66.00%	36.67%																	
<table border="1"> <thead> <tr> <th colspan="4">AVANCE DEL INDICADOR</th> </tr> <tr> <th>Vigencia</th> <th>En la Vigencia</th> <th>Transcurrido</th> <th>Acumulado en PDD</th> </tr> </thead> <tbody> <tr> <td>2022</td> <td>15.00%</td> <td>66.00%</td> <td>36.67%</td> </tr> </tbody> </table>					AVANCE DEL INDICADOR				Vigencia	En la Vigencia	Transcurrido	Acumulado en PDD	2022	15.00%	66.00%	36.67%				
AVANCE DEL INDICADOR																				
Vigencia	En la Vigencia	Transcurrido	Acumulado en PDD																	
2022	15.00%	66.00%	36.67%																	
581 Número de documentos que dan cuenta de la operación del Sistema Integral en el seguimiento a la política pública elaborados y publicados	2022	15.00%	66.00%	36.67%	100.00%	15.00%	66.00%	36.67%												
533 Orientar a 4.000 ciudadanos en derechos, obligaciones y control ciudadano de las entidades sin ánimo de lucro					<table border="1"> <thead> <tr> <th colspan="4">AVANCES DE LA META</th> </tr> <tr> <th>Ponderación</th> <th>En la Vigencia</th> <th>Transcurrido</th> <th>Acumulado en PDD</th> </tr> </thead> <tbody> <tr> <td>100.00%</td> <td>0.00% </td> <td>50.05% </td> <td>25.05% </td> </tr> </tbody> </table>				AVANCES DE LA META				Ponderación	En la Vigencia	Transcurrido	Acumulado en PDD	100.00%	0.00%	50.05%	25.05%
AVANCES DE LA META																				
Ponderación	En la Vigencia	Transcurrido	Acumulado en PDD																	
100.00%	0.00%	50.05%	25.05%																	
<table border="1"> <thead> <tr> <th colspan="4">AVANCE DEL INDICADOR</th> </tr> <tr> <th>Vigencia</th> <th>En la Vigencia</th> <th>Transcurrido</th> <th>Acumulado en PDD</th> </tr> </thead> <tbody> <tr> <td>2022</td> <td>0.00%</td> <td>50.05%</td> <td>25.05%</td> </tr> </tbody> </table>					AVANCE DEL INDICADOR				Vigencia	En la Vigencia	Transcurrido	Acumulado en PDD	2022	0.00%	50.05%	25.05%				
AVANCE DEL INDICADOR																				
Vigencia	En la Vigencia	Transcurrido	Acumulado en PDD																	
2022	0.00%	50.05%	25.05%																	
582 Número de ciudadanos orientados	2022	0.00%	50.05%	25.05%	100.00%	0.00%	50.05%	25.05%												
534 Orientar a 8.000 servidores públicos en materia de prevención de la responsabilidad disciplinaria					<table border="1"> <thead> <tr> <th colspan="4">AVANCES DE LA META</th> </tr> <tr> <th>Ponderación</th> <th>En la Vigencia</th> <th>Transcurrido</th> <th>Acumulado en PDD</th> </tr> </thead> <tbody> <tr> <td>100.00%</td> <td>0.00% </td> <td>67.76% </td> <td>51.82% </td> </tr> </tbody> </table>				AVANCES DE LA META				Ponderación	En la Vigencia	Transcurrido	Acumulado en PDD	100.00%	0.00%	67.76%	51.82%
AVANCES DE LA META																				
Ponderación	En la Vigencia	Transcurrido	Acumulado en PDD																	
100.00%	0.00%	67.76%	51.82%																	
<table border="1"> <thead> <tr> <th colspan="4">AVANCE DEL INDICADOR</th> </tr> <tr> <th>Vigencia</th> <th>En la Vigencia</th> <th>Transcurrido</th> <th>Acumulado en PDD</th> </tr> </thead> <tbody> <tr> <td>2022</td> <td>0.00%</td> <td>66.85%</td> <td>50.43%</td> </tr> </tbody> </table>					AVANCE DEL INDICADOR				Vigencia	En la Vigencia	Transcurrido	Acumulado en PDD	2022	0.00%	66.85%	50.43%				
AVANCE DEL INDICADOR																				
Vigencia	En la Vigencia	Transcurrido	Acumulado en PDD																	
2022	0.00%	66.85%	50.43%																	
583 Número de servidores públicos orientados en materia disciplinaria	2022	0.00%	66.85%	50.43%	95.00%	0.00%	63.51%	47.91%												
610 Número de servidores públicos orientados en materia disciplinaria (Personería Distrital)	2022	0.00%	85.00%	78.16%	5.00%	0.00%	4.25%	3.91%												
535 Realizar actividades de fortalecimiento institucional de la Lotería de Bogotá, en la meta comercial					<table border="1"> <thead> <tr> <th colspan="4">AVANCES DE LA META</th> </tr> <tr> <th>Ponderación</th> <th>En la Vigencia</th> <th>Transcurrido</th> <th>Acumulado en PDD</th> </tr> </thead> <tbody> <tr> <td>100.00%</td> <td>0.00% </td> <td>66.67% </td> <td>40.00% </td> </tr> </tbody> </table>				AVANCES DE LA META				Ponderación	En la Vigencia	Transcurrido	Acumulado en PDD	100.00%	0.00%	66.67%	40.00%
AVANCES DE LA META																				
Ponderación	En la Vigencia	Transcurrido	Acumulado en PDD																	
100.00%	0.00%	66.67%	40.00%																	
<table border="1"> <thead> <tr> <th colspan="4">AVANCE DEL INDICADOR</th> </tr> <tr> <th>Vigencia</th> <th>En la Vigencia</th> <th>Transcurrido</th> <th>Acumulado en PDD</th> </tr> </thead> <tbody> <tr> <td>2022</td> <td>0.00%</td> <td>66.67%</td> <td>40.00%</td> </tr> </tbody> </table>					AVANCE DEL INDICADOR				Vigencia	En la Vigencia	Transcurrido	Acumulado en PDD	2022	0.00%	66.67%	40.00%				
AVANCE DEL INDICADOR																				
Vigencia	En la Vigencia	Transcurrido	Acumulado en PDD																	
2022	0.00%	66.67%	40.00%																	
584 Porcentaje de actividades de fortalecimiento institucional de la Lotería de Bogotá, en la meta comercial	2022	0.00%	66.67%	40.00%	100.00%	0.00%	66.67%	40.00%												
536 Realizar actividades de fortalecimiento institucional de la Lotería de Bogotá, en la meta operativa					<table border="1"> <thead> <tr> <th colspan="4">AVANCES DE LA META</th> </tr> <tr> <th>Ponderación</th> <th>En la Vigencia</th> <th>Transcurrido</th> <th>Acumulado en PDD</th> </tr> </thead> <tbody> <tr> <td>100.00%</td> <td>0.00% </td> <td>66.67% </td> <td>40.00% </td> </tr> </tbody> </table>				AVANCES DE LA META				Ponderación	En la Vigencia	Transcurrido	Acumulado en PDD	100.00%	0.00%	66.67%	40.00%
AVANCES DE LA META																				
Ponderación	En la Vigencia	Transcurrido	Acumulado en PDD																	
100.00%	0.00%	66.67%	40.00%																	
<table border="1"> <thead> <tr> <th colspan="4">AVANCE DEL INDICADOR</th> </tr> <tr> <th>Vigencia</th> <th>En la Vigencia</th> <th>Transcurrido</th> <th>Acumulado en PDD</th> </tr> </thead> <tbody> <tr> <td>2022</td> <td>0.00%</td> <td>66.67%</td> <td>40.00%</td> </tr> </tbody> </table>					AVANCE DEL INDICADOR				Vigencia	En la Vigencia	Transcurrido	Acumulado en PDD	2022	0.00%	66.67%	40.00%				
AVANCE DEL INDICADOR																				
Vigencia	En la Vigencia	Transcurrido	Acumulado en PDD																	
2022	0.00%	66.67%	40.00%																	

<= 40% > 40% y <= 70 > 70% y <= 90 > 90

Plan de Desarrollo UN NUEVO CONTRATO SOCIAL Y AMBIENTAL PARA LA BOGOTÁ DEL SIGLO XXI
Informe de avance de Metas Sectoriales a 31/03/2022
PROPÓSITO CONSTRUIR BOGOTÁ REGIÓN CON GOBIERNO ABIERTO, TRANSPARENTE Y CIUDADANÍA CONSCIENTE

Programa General / N/A / Metas Sectoriales / Indicador

585	Porcentaje de actividades de fortalecimiento institucional de la Lotería de Bogotá, en la meta operativa	2022	0.00%	66.67%	40.00%	100.00%	0.00%	66.67%	40.00%																								
537	Realizar actividades de fortalecimiento tecnológico de la Secretaría Distrital de Hacienda	<table border="1"> <thead> <tr> <th colspan="4">AVANCE DEL INDICADOR</th> </tr> <tr> <th>Vigencia</th> <th>En la Vigencia</th> <th>Transcurrido</th> <th>Acumulado en PDD</th> </tr> </thead> <tbody> <tr> <td></td> <td></td> <td></td> <td></td> </tr> </tbody> </table>				AVANCE DEL INDICADOR				Vigencia	En la Vigencia	Transcurrido	Acumulado en PDD					<table border="1"> <thead> <tr> <th colspan="4">AVANCES DE LA META</th> </tr> <tr> <th>Ponderación</th> <th>En la Vigencia</th> <th>Transcurrido</th> <th>Acumulado en PDD</th> </tr> </thead> <tbody> <tr> <td>100.00%</td> <td>65.87% </td> <td>65.87% </td> <td>39.52% </td> </tr> </tbody> </table>				AVANCES DE LA META				Ponderación	En la Vigencia	Transcurrido	Acumulado en PDD	100.00%	65.87%	65.87%	39.52%
AVANCE DEL INDICADOR																																	
Vigencia	En la Vigencia	Transcurrido	Acumulado en PDD																														
AVANCES DE LA META																																	
Ponderación	En la Vigencia	Transcurrido	Acumulado en PDD																														
100.00%	65.87%	65.87%	39.52%																														
586	Porcentaje de actividades de fortalecimiento tecnológico de la Secretaría Distrital de Hacienda realizado	2022	65.87%	65.87%	39.52%	100.00%	65.87%	65.87%	39.52%																								
538	Realizar el 100% de las acciones de mejoramiento de la infraestructura física de la SDA y JBB	<table border="1"> <thead> <tr> <th colspan="4">AVANCE DEL INDICADOR</th> </tr> <tr> <th>Vigencia</th> <th>En la Vigencia</th> <th>Transcurrido</th> <th>Acumulado en PDD</th> </tr> </thead> <tbody> <tr> <td></td> <td></td> <td></td> <td></td> </tr> </tbody> </table>				AVANCE DEL INDICADOR				Vigencia	En la Vigencia	Transcurrido	Acumulado en PDD					<table border="1"> <thead> <tr> <th colspan="4">AVANCES DE LA META</th> </tr> <tr> <th>Ponderación</th> <th>En la Vigencia</th> <th>Transcurrido</th> <th>Acumulado en PDD</th> </tr> </thead> <tbody> <tr> <td>100.00%</td> <td>5.98% </td> <td>67.87% </td> <td>56.96% </td> </tr> </tbody> </table>				AVANCES DE LA META				Ponderación	En la Vigencia	Transcurrido	Acumulado en PDD	100.00%	5.98%	67.87%	56.96%
AVANCE DEL INDICADOR																																	
Vigencia	En la Vigencia	Transcurrido	Acumulado en PDD																														
AVANCES DE LA META																																	
Ponderación	En la Vigencia	Transcurrido	Acumulado en PDD																														
100.00%	5.98%	67.87%	56.96%																														
587	Porcentaje de avance en las acciones de mejoramiento la infraestructura física	2022	4.12%	67.06%	55.85%	97.33%	4.01%	65.27%	54.36%																								
703	Porcentaje de avance físico del proyecto financiado con regalías denominado "Centro de Flora y Fauna"	2022	73.81%	97.38%	97.38%	2.67%	1.97%	2.60%	2.60%																								
539	Realizar el 100% de las acciones para el fortalecimiento de la comunicación pública	<table border="1"> <thead> <tr> <th colspan="4">AVANCE DEL INDICADOR</th> </tr> <tr> <th>Vigencia</th> <th>En la Vigencia</th> <th>Transcurrido</th> <th>Acumulado en PDD</th> </tr> </thead> <tbody> <tr> <td></td> <td></td> <td></td> <td></td> </tr> </tbody> </table>				AVANCE DEL INDICADOR				Vigencia	En la Vigencia	Transcurrido	Acumulado en PDD					<table border="1"> <thead> <tr> <th colspan="4">AVANCES DE LA META</th> </tr> <tr> <th>Ponderación</th> <th>En la Vigencia</th> <th>Transcurrido</th> <th>Acumulado en PDD</th> </tr> </thead> <tbody> <tr> <td>100.00%</td> <td>19.52% </td> <td>73.17% </td> <td>42.90% </td> </tr> </tbody> </table>				AVANCES DE LA META				Ponderación	En la Vigencia	Transcurrido	Acumulado en PDD	100.00%	19.52%	73.17%	42.90%
AVANCE DEL INDICADOR																																	
Vigencia	En la Vigencia	Transcurrido	Acumulado en PDD																														
AVANCES DE LA META																																	
Ponderación	En la Vigencia	Transcurrido	Acumulado en PDD																														
100.00%	19.52%	73.17%	42.90%																														
588	Porcentaje de acciones para el fortalecimiento de la comunicación pública realizadas	2022	19.52%	73.17%	42.90%	100.00%	19.52%	73.17%	42.90%																								
540	Realizar el fortalecimiento institucional de la estructura orgánica y funcional de la SDA, IDIGER, JBB e IDPYBA	<table border="1"> <thead> <tr> <th colspan="4">AVANCE DEL INDICADOR</th> </tr> <tr> <th>Vigencia</th> <th>En la Vigencia</th> <th>Transcurrido</th> <th>Acumulado en PDD</th> </tr> </thead> <tbody> <tr> <td></td> <td></td> <td></td> <td></td> </tr> </tbody> </table>				AVANCE DEL INDICADOR				Vigencia	En la Vigencia	Transcurrido	Acumulado en PDD					<table border="1"> <thead> <tr> <th colspan="4">AVANCES DE LA META</th> </tr> <tr> <th>Ponderación</th> <th>En la Vigencia</th> <th>Transcurrido</th> <th>Acumulado en PDD</th> </tr> </thead> <tbody> <tr> <td>100.00%</td> <td>15.73% </td> <td>66.74% </td> <td>43.21% </td> </tr> </tbody> </table>				AVANCES DE LA META				Ponderación	En la Vigencia	Transcurrido	Acumulado en PDD	100.00%	15.73%	66.74%	43.21%
AVANCE DEL INDICADOR																																	
Vigencia	En la Vigencia	Transcurrido	Acumulado en PDD																														
AVANCES DE LA META																																	
Ponderación	En la Vigencia	Transcurrido	Acumulado en PDD																														
100.00%	15.73%	66.74%	43.21%																														
589	Porcentaje de avance en el fortalecimiento de la estructura orgánica y funcional de las entidades de sector ambiente	2022	15.73%	66.74%	43.21%	100.00%	15.73%	66.74%	43.21%																								
541	Realizar las actividades programadas para el fortalecimiento y actualización de la infraestructura física del Concejo de Bogotá	<table border="1"> <thead> <tr> <th colspan="4">AVANCE DEL INDICADOR</th> </tr> <tr> <th>Vigencia</th> <th>En la Vigencia</th> <th>Transcurrido</th> <th>Acumulado en PDD</th> </tr> </thead> <tbody> <tr> <td></td> <td></td> <td></td> <td></td> </tr> </tbody> </table>				AVANCE DEL INDICADOR				Vigencia	En la Vigencia	Transcurrido	Acumulado en PDD					<table border="1"> <thead> <tr> <th colspan="4">AVANCES DE LA META</th> </tr> <tr> <th>Ponderación</th> <th>En la Vigencia</th> <th>Transcurrido</th> <th>Acumulado en PDD</th> </tr> </thead> <tbody> <tr> <td>100.00%</td> <td>35.75% </td> <td>35.75% </td> <td>20.38% </td> </tr> </tbody> </table>				AVANCES DE LA META				Ponderación	En la Vigencia	Transcurrido	Acumulado en PDD	100.00%	35.75%	35.75%	20.38%
AVANCE DEL INDICADOR																																	
Vigencia	En la Vigencia	Transcurrido	Acumulado en PDD																														
AVANCES DE LA META																																	
Ponderación	En la Vigencia	Transcurrido	Acumulado en PDD																														
100.00%	35.75%	35.75%	20.38%																														
590	Porcentaje de actividades para el fortalecimiento y actualización de la infraestructura física del Concejo de Bogotá realizado	2022	35.75%	35.75%	20.38%	100.00%	35.75%	35.75%	20.38%																								

<= 40% > 40% y <= 70 > 70% y <= 90 > 90

Plan de Desarrollo UN NUEVO CONTRATO SOCIAL Y AMBIENTAL PARA LA BOGOTÁ DEL SIGLO XXI
Informe de avance de Metas Sectoriales a 31/03/2022
PROPÓSITO CONSTRUIR BOGOTÁ REGIÓN CON GOBIERNO ABIERTO, TRANSPARENTE Y CIUDADANÍA CONSCIENTE

Programa General / N/A / Metas Sectoriales / Indicador

542 Recopilar, actualizar y disponer la información que permita realizar el seguimiento al Plan de Desarrollo y realizar asistencia técnica en la formulación y seguimiento de proyectos de inversión con enfoque poblacional-diferencial y de género para las entidades distritales y Alcaldías Locales	AVANCE DEL INDICADOR				AVANCES DE LA META			
	Vigencia	En la Vigencia	Transcurrido	Acumulado en PDD	Ponderación	En la Vigencia	Transcurrido	Acumulado en PDD
	2022	100.00%	100.00%	60.00%	100.00%	96.00%	98.57%	58.00%
591 Porcentaje de Entidades y Alcaldías Locales asistidos técnicamente en el proceso de formulación, seguimiento y generación de información de proyectos de inversión bajo las nuevas metodologías establecidas	2022	100.00%	100.00%	60.00%	80.00%	80.00%	80.00%	48.00%
592 Número de entidades y alcaldías locales asistidas técnicamente en enfoque poblacional - diferencial y de género para el proceso de formulación de proyectos de inversión	2022	100.00%	100.00%	50.00%	10.00%	10.00%	10.00%	5.00%
593 Número de informes de seguimiento al Plan de Desarrollo publicados	2022	60.00%	85.71%	50.00%	10.00%	6.00%	8.57%	5.00%
543 Red de hospitales universitarios líderes en investigación y tecnología. Implementar las estrategias necesarias para el fortalecimiento inicial de un hospital por subred del distrito de acuerdo a su nivel de complejidad como hospital universitario, con la infraestructura adecuada y la tecnología necesaria para la formación de talento humano para nuestra ciudad con las mejores capacidades, implementado además el enfoque de atención primaria en salud	AVANCE DEL INDICADOR				AVANCES DE LA META			
	Vigencia	En la Vigencia	Transcurrido	Acumulado en PDD	Ponderación	En la Vigencia	Transcurrido	Acumulado en PDD
	2022	22.86%	59.09%	37.86%	100.00%	22.86%	59.09%	37.86%
594 Porcentaje de implementación del plan de fortalecimiento para hospitales universitarios	2022	22.86%	59.09%	37.86%	100.00%	22.86%	59.09%	37.86%

<= 40% > 40% y <= 70 > 70% y <= 90 > 90

Plan de Desarrollo UN NUEVO CONTRATO SOCIAL Y AMBIENTAL PARA LA BOGOTÁ DEL SIGLO XXI
Informe de avance de Metas Sectoriales a 31/03/2022
PROPÓSITO CONSTRUIR BOGOTÁ REGIÓN CON GOBIERNO ABIERTO, TRANSPARENTE Y CIUDADANÍA CONSCIENTE

Programa General / N/A / Metas Sectoriales / Indicador

57 Gestión Pública Local

0 N/A

544 Fortalecer la gestión territorial a través de las intervenciones de las Alcaldías Locales	AVANCE DEL INDICADOR				AVANCES DE LA META			
	Vigencia	En la Vigencia	Transcurrido	Acumulado en PDD	Ponderación	En la Vigencia	Transcurrido	Acumulado en PDD
	2022	0.00%	100.00%	100.00%	100.00%	0.00%	100.00%	100.00%
595 Porcentaje de recursos asignados a FDL para fortalecer la gestión territorial	2022	0.00%	100.00%	100.00%	100.00%	0.00%	100.00%	100.00%
545 Fortalecer procesos territoriales en las 20 localidades, a partir de la Estrategia Territorial Social - ETIS, vinculando instancias de participación local, formas organizativas solidarias y comunitarias de la ciudadanía	AVANCE DEL INDICADOR				AVANCES DE LA META			
	Vigencia	En la Vigencia	Transcurrido	Acumulado en PDD	Ponderación	En la Vigencia	Transcurrido	Acumulado en PDD
	2022	100.00%	100.00%	60.00%	100.00%	100.00%	100.00%	60.00%
596 Número de localidades fortalecidas en procesos territoriales	2022	100.00%	100.00%	60.00%	100.00%	100.00%	100.00%	60.00%
546 Implementar (1) una estrategia de innovación social que permita la construcción de acciones transectoriales para aprender y responder a las necesidades emergentes de los territorios de Bogotá y de ésta con la Región Central	AVANCE DEL INDICADOR				AVANCES DE LA META			
	Vigencia	En la Vigencia	Transcurrido	Acumulado en PDD	Ponderación	En la Vigencia	Transcurrido	Acumulado en PDD
	2022	6.23%	56.72%	36.87%	100.00%	6.23%	56.72%	36.87%
597 Nivel de avance de la estrategia de innovación social	2022	6.23%	56.72%	36.87%	100.00%	6.23%	56.72%	36.87%
547 Implementar un (1) modelo local de gestión transparente, incluyente, participativo y colaborativo local	AVANCE DEL INDICADOR				AVANCES DE LA META			
	Vigencia	En la Vigencia	Transcurrido	Acumulado en PDD	Ponderación	En la Vigencia	Transcurrido	Acumulado en PDD
	2022	69.71%	69.71%	48.80%	90.00%	62.74%	62.74%	43.92%
598 Porcentaje de implementación de un nuevo modelo de gestión transparente, incluyente, participativo y colaborativo local	2022	69.71%	69.71%	48.80%	90.00%	62.74%	62.74%	43.92%
666 Índice de Gestión Pública Local	2022	75.00%	75.00%	60.00%	10.00%	7.50%	7.50%	6.00%
548 Implementar un (1) sistema de gestión local que permita mejorar la gestión en la planeación, contratación y ejecución presupuestal de las alcaldías locales y la territorialización de la inversión, informando a la ciudadanía sobre los bienes y servicios en cada localidad	AVANCE DEL INDICADOR				AVANCES DE LA META			
	Vigencia	En la Vigencia	Transcurrido	Acumulado en PDD	Ponderación	En la Vigencia	Transcurrido	Acumulado en PDD
	2022	70.15%	70.15%	45.60%	100.00%	70.15%	70.15%	45.60%
599 Porcentaje de implementación del sistema de gestión local que permita mejorar la gestión en la planeación, contratación y ejecución presupuestal de las alcaldías locales y la territorialización de la inversión, informando a la ciudadanía sobre los bienes y servicios en cada localidad	2022	70.15%	70.15%	45.60%	100.00%	70.15%	70.15%	45.60%

<= 40%
 > 40% y <= 70
 > 70% y <= 90
 > 90

Plan de Desarrollo UN NUEVO CONTRATO SOCIAL Y AMBIENTAL PARA LA BOGOTÁ DEL SIGLO XXI
 Informe de avance de Metas Sectoriales a 31/03/2022
 PROPÓSITO CONSTRUIR BOGOTÁ REGIÓN CON GOBIERNO ABIERTO, TRANSPARENTE Y CIUDADANÍA CONSCIENTE

Programa General / N/A / Metas Sectoriales / Indicador

549 Implementar una (1) estructura interna de operación y funcionamiento para las alcaldías locales					AVANCES DE LA META			
					Ponderación	En la Vigencia	Transcurrido	Acumulado en PDD
					100.00%	9.09%	16.67%	10.00%
AVANCE DEL INDICADOR								
Vigencia	En la Vigencia	Transcurrido	Acumulado en PDD					
2022	9.09%	16.67%	10.00%	100.00%	9.09%	16.67%	10.00%	
600 Porcentaje de implementación de la estructura interna de operación y funcionamiento para las alcaldías locales								
550 Implementar una (1) estrategia de asesoría y/o acompañamiento técnico orientada a las 20 alcaldías locales, a las instituciones del distrito y a la ciudadanía, en el proceso de planeación y presupuestos participativos					AVANCES DE LA META			
					Ponderación	En la Vigencia	Transcurrido	Acumulado en PDD
					100.00%	25.00%	75.00%	45.00%
AVANCE DEL INDICADOR								
Vigencia	En la Vigencia	Transcurrido	Acumulado en PDD					
2022	25.00%	75.00%	45.00%	100.00%	25.00%	75.00%	45.00%	
601 Estrategia de asesoría y/o acompañamiento técnico en procesos de planeación y presupuestos participativos implementada en las Alcaldías Locales								
603 Desarrollar y mantener al 100% la capacidad institucional a través de la mejora en la infraestructura física, tecnológica y de gestión en beneficio de la ciudadanía					AVANCES DE LA META			
					Ponderación	En la Vigencia	Transcurrido	Acumulado en PDD
					100.00%	0.00%	66.67%	66.67%
AVANCE DEL INDICADOR								
Vigencia	En la Vigencia	Transcurrido	Acumulado en PDD					
2022	0.00%	66.67%	66.67%	100.00%	0.00%	66.67%	66.67%	
634 Porcentaje de la capacidad institucional desarrollada y mantenida								

<= 40% > 40% y <= 70 > 70% y <= 90 > 90