

# INFORME AVANCE PDL 2017 - 2020

Diciembre 31 de 2019



BOGOTÁ MEJOR PARA TODOS

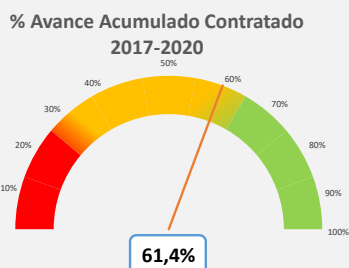
SECRETARÍA DE PLANEACIÓN

LOCALIDAD:

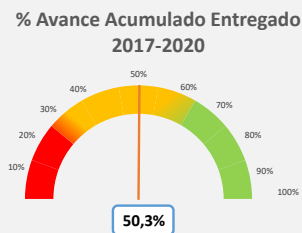
Bosa

Dirección de planes de Desarrollo y Fortalecimiento Local - SDP

## AVANCE DEL PLAN DE DESARROLLO



Este porcentaje corresponde al avance total de cada Plan de Desarrollo Local según lo contratado.

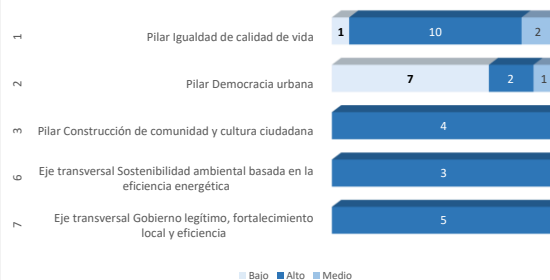


Este porcentaje corresponde al avance total de cada Plan de Desarrollo Local según los bienes o servicios entregados.

Vigencia corte	Apropiación POAI	Apropiación Disponible	Compromisos	Giros
2019_4	\$77.681	\$78.181	\$76.696	\$27.779
			<b>98,10%</b>	<b>35,53%</b>

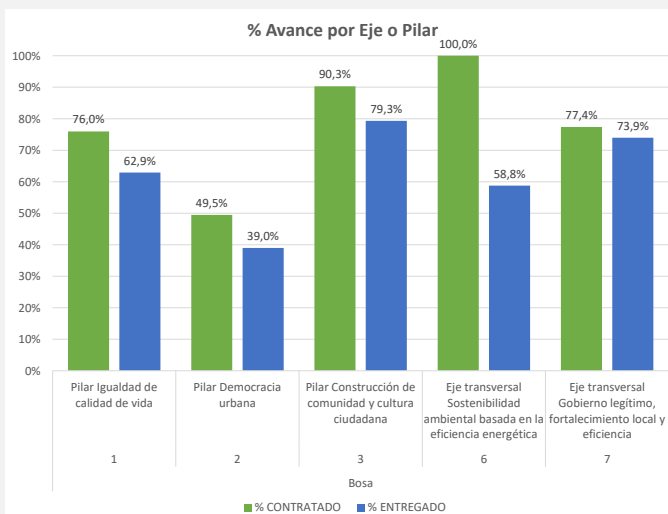
No de Metas 35

### # Metas y nivel de avance

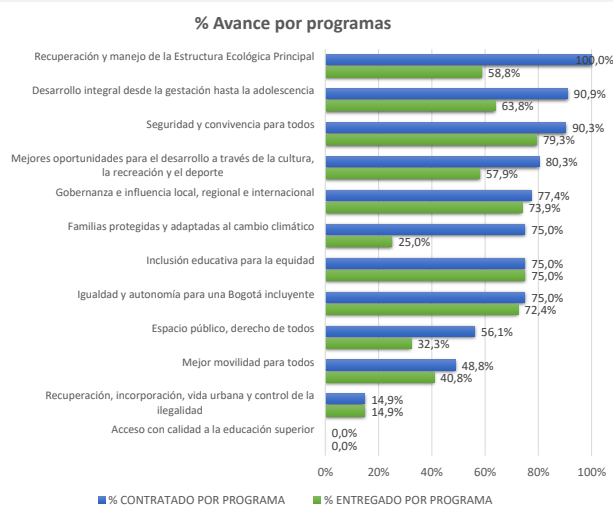


Este dato corresponde al número de metas con nivel de avance alto, medio y bajo, según eje o pilar del PDL.

## AVANCE POR ESTRUCTURA DEL PLAN



Este porcentaje corresponde al avance del Plan de Desarrollo Local frente al Pilar o Eje. Su cálculo tiene en cuenta tanto el avance contratado como entregado.



Este porcentaje corresponde al avance del Plan de Desarrollo Local frente a cada uno de los programas que lo integran.

# INFORME AVANCE PDL 2017 - 2020

Diciembre 31 de 2019



BOGOTÁ  
MEJOR  
PARA TODOS

SECRETARÍA DE  
PLANEACIÓN

LOCALIDAD:

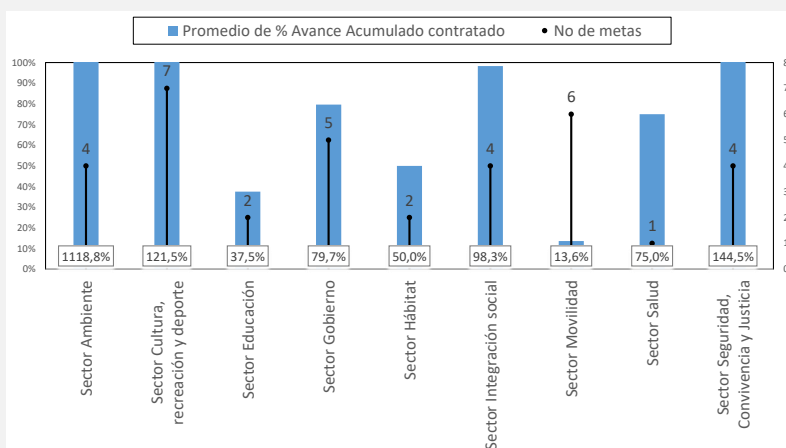
Bosa

Dirección de planes de Desarrollo y Fortalecimiento Local - SDP

## AVANCE POR SECTOR

SECTOR	Compromisos 2017	Compromisos 2018	Compromisos 2019	Compromisos 2020	Total. Compromisos 2017-2020	% Compromisos 2017-2020
Sector Movilidad	\$31.552	\$38.229	\$38.122	-	\$107.903	50,7%
Sector Gobierno	\$6.501	\$11.669	\$12.465	-	\$30.635	14,4%
Sector Cultura, recreación y deporte	\$9.412	\$9.344	\$11.418	-	\$30.174	14,2%
Sector Integración social	\$2.999	\$7.222	\$7.959	-	\$18.179	8,5%
Sector Seguridad, Convivencia y Justicia	\$5.500	\$3.773	\$4.245	-	\$13.517	6,4%
Sector Ambiente	\$3.236	\$2.449	\$843	-	\$6.528	3,1%
Sector Salud	\$47	\$2.300	\$1.146	-	\$3.493	1,6%
Sector Educación	\$486	\$1.000	\$500	-	\$1.986	0,9%
Sector Hábitat	\$225	-	-	-	\$225	0,1%
<b>TOTALES</b>	<b>\$59.958</b>	<b>\$75.987</b>	<b>\$76.696</b>	<b>-</b>	<b>\$212.641</b>	<b>100,0%</b>

Compromisos en millones de pesos



La Gráfica calcula el promedio de avance contratado de las metas por cada uno de los sectores, así mismo visibiliza la cantidad de metas asociadas.

## AVANCE POR LÍNEA DE INVERSIÓN FRENTE AL TOTAL DEL PRESUPUESTO

Anexos Línea de inversión	% POAI 2017	% Compromisos 2017	% POAI 2018	% Compromisos 2018	% POAI 2019	% Compromisos 2019	% POAI 2020	% Compromisos 2020
<b>Anexo 1 (85%)</b>	<b>84,0%</b>	<b>85,2%</b>	<b>85,5%</b>	<b>86,8%</b>	<b>88,8%</b>	<b>89,2%</b>	-	-
Atención a población vulnerable_Subsidio C	7,0%	3,7%	8,2%	8,4%	9,0%	9,2%	-	-
Gestión pública local	9,0%	8,7%	9,1%	11,6%	11,3%	10,9%	-	-
Inspección, vigilancia y control - IVC	4,0%	0,5%	4,0%	1,9%	4,0%	3,7%	-	-
Malla vial, espacio público y peatonal	49,0%	52,6%	50,0%	50,3%	48,7%	49,7%	-	-
Parques	10,0%	10,5%	9,0%	9,6%	10,0%	10,1%	-	-
Seguridad y convivencia	5,0%	9,2%	5,2%	5,0%	5,8%	5,5%	-	-
<b>Anexo 2 (15%)</b>	<b>16,0%</b>	<b>14,8%</b>	<b>14,5%</b>	<b>13,2%</b>	<b>11,2%</b>	<b>10,8%</b>	-	-
Atención a población vulnerable	2,0%	0,6%	3,5%	3,7%	2,1%	2,1%	-	-
Dotación	1,4%	1,6%	1,2%	1,7%	1,3%	1,2%	-	-
Eventos artísticos, culturales y deportivos	4,3%	4,3%	3,0%	2,3%	3,7%	3,5%	-	-
Obras prioritarias de mitigación o prevención de riesgo	1,5%	1,8%	1,1%	1,2%	0,5%	0,4%	-	-
Participación	2,3%	2,0%	1,7%	1,8%	1,9%	1,6%	-	-
Procesos de formación artística, cultural y deportiva	1,1%	0,9%	1,1%	0,4%	1,1%	1,2%	-	-
Protección y recuperación de los recursos ambientales	3,1%	3,6%	3,0%	2,0%	0,6%	0,7%	-	-
Proyecto estratégico	0,4%	-	-	-	-	-	-	-

Las líneas de inversión local determinan una orientación estratégica de las inversiones que se podrán realizar en el horizonte del Plan de Desarrollo Local. Esta tabla permite calcular el porcentaje de cada una de las líneas de inversión local respecto al POAI de la vigencia, así como los porcentajes de los compromisos presupuestales.

# INFORME AVANCE PDL 2017 - 2020

Diciembre 31 de 2019



BOGOTÁ  
MEJOR  
PARA TODOS

SECRETARÍA DE  
PLANEACIÓN

LOCALIDAD:

Bosa

Dirección de planes de Desarrollo y Fortalecimiento Local - SDP

Anexos Línea de inversión	POAI 2017	Compromisos 2017	POAI 2018	Compromisos 2018	POAI 2019	Compromisos 2019	POAI 2020	Compromisos 2020	Tasa de variación			
									2017	2018	2019	2020
<b>Anexo 1 (85%)</b>	<b>\$59.214</b>	<b>\$51.070</b>	<b>\$69.188</b>	<b>\$65.954</b>	<b>\$68.955</b>	<b>\$68.419</b>	-	-	-13,8%			
Atención a población vulnerable_Subsidio C	\$4.935	\$2.231	\$6.630	\$6.382	\$6.981	\$7.068	-	-	-54,8%			
Gestión pública local	\$6.344	\$5.207	\$7.331	\$8.825	\$8.751	\$8.354	-	-	-17,9%			
Inspección, vigilancia y control - IVC	\$2.820	\$312	\$3.238	\$1.445	\$3.104	\$2.863	-	-	-89,0%			
Malla vial, espacio público y peatonal	\$34.542	\$31.552	\$40.479	\$38.229	\$37.840	\$38.122	-	-	-8,7%			
Parques	\$7.049	\$6.269	\$7.300	\$7.300	\$7.768	\$7.768	-	-	-11,1%			
Seguridad y convivencia	\$3.525	\$5.500	\$4.210	\$3.773	\$4.510	\$4.245	-	-	56,0%			
<b>Anexo 2 (15%)</b>	<b>\$11.279</b>	<b>\$8.888</b>	<b>\$11.770</b>	<b>\$10.033</b>	<b>\$8.726</b>	<b>\$8.277</b>	-	-	-21,2%			
Atención a población vulnerable	\$1.418	\$360	\$2.800	\$2.810	\$1.650	\$1.638	-	-	-74,6%			
Dotación	\$971	\$941	\$980	\$1.330	\$1.030	\$899	-	-	-3,1%			
Eventos artísticos, culturales y deportivos	\$3.013	\$2.608	\$2.400	\$1.769	\$2.850	\$2.711	-	-	-13,4%			
Obras prioritarias de mitigación o prevención de rie	\$1.079	\$1.079	\$900	\$899	\$400	\$343	-	-	0,0%			
Participación	\$1.593	\$1.208	\$1.400	\$1.400	\$1.475	\$1.248	-	-	-24,2%			
Procesos de formación artística, cultural y deportiv	\$780	\$535	\$890	\$275	\$821	\$939	-	-	-31,4%			
Protección y recuperación de los recursos ambient:	\$2.157	\$2.157	\$2.400	\$1.550	\$500	\$500	-	-	0,0%			
Proyecto estratégico	\$268	-	-	-	-	-	-	-	-100,0%			

Compromisos en millones de pesos

Esta tabla permite visualizar el presupuesto de cada una de las líneas de inversión local respecto al POAI de la vigencia y sus compromisos presupuestales. Así mismo, calcula el porcentaje de variación de cada línea de inversión con relación a lo establecido inicialmente en el POAI y los compromisos realizados al cierre de la vigencia.

## AVANCE POR PROYECTO DE INVERSIÓN

Código Proyecto	Nombre Proyecto	AVANCE CONTRATADO	AVANCE ENTREGADO	Compromisos 2017	Compromisos 2018	Compromisos 2019	Compromisos 2020	Total Compromisos 2017 2020
3-3-1-15-01-02-1244-00	Bosa feliz desde la gestación hasta la adolescencia	90,9%	63,8%	\$768	\$840	\$891	-	\$2.498
3-3-1-15-01-03-1336-00	Bosa activa, digna y feliz	75,0%	75,0%	\$2.231	\$6.382	\$7.068	-	\$15.681
3-3-1-15-01-03-1337-00	Bosa sin limites	75,0%	57,1%	\$47	\$2.300	\$1.146	-	\$3.493
3-3-1-15-01-04-1339-00	Innovación para la gestión del riesgo y competitividad frente al cambio climático	75,0%	25,0%	\$1.079	\$899	\$343	-	\$2.321
3-3-1-15-01-07-1341-00	Educación mejor para todos	75,0%	75,0%	\$486	\$1.000	\$500	-	\$1.986
3-3-1-15-01-08-1398-00	Bosa educada y competitiva	-	-	-	-	-	-	-
3-3-1-15-01-11-1342-00	Bosa, territorio cultural, recreativo y deportivo	80,3%	57,9%	\$3.143	\$2.044	\$3.650	-	\$8.837
3-3-1-15-02-15-1343-00	Hábitat mejor para todos: titulación de predios y regularización de barrios legalizados	14,9%	14,9%	\$225	-	-	-	\$225
3-3-1-15-02-17-1344-00	Infraestructura social y equipamiento urbano para todos	56,1%	32,3%	\$6.269	\$7.300	\$7.768	-	\$21.337
3-3-1-15-02-18-1345-00	Innovación en infraestructura para una movilidad mejor para todos	48,8%	40,8%	\$31.552	\$38.229	\$38.122	-	\$107.903
3-3-1-15-03-19-1346-00	Convivencia ciudadana para una bosa mas segura para todos	90,3%	79,3%	\$5.500	\$3.773	\$4.245	-	\$13.517
3-3-1-15-06-38-1347-00	Bosa transforma su ambiente innovando en el territorio	100,0%	58,8%	\$2.157	\$1.550	\$500	-	\$4.207
3-3-1-15-07-45-1350-00	Gobierno abierto para una bosa innovadora y mejor para todos	77,8%	77,8%	\$5.293	\$10.269	\$11.217	-	\$26.780
3-3-1-15-07-45-1352-00	Participación mejor para todos	74,1%	42,7%	\$1.208	\$1.400	\$1.248	-	\$3.856

Compromisos en millones de pesos