



# TRAZADOR PRESUPUESTAL DE GRUPOS ÉTNICOS- TPGE 2022 - Segundo Semestre

Secretaría Distrital de Gobierno  
Secretaría Distrital de Hacienda  
Secretaría Distrital de Planeación

# Resultados marcación 2022 - 2

## INVERSIÓN CON IMPACTO DIRECTO EN EL TPGE

### INSTRUMENTO DE INFORMACIÓN PMR (Cifras expresadas en millones de pesos)

APROPIACIÓN DE  
LA VIGENCIA

\$ 6.668,26

COMPROMETIDO

\$ 7.394,20

SGD \$4.762,82

SDE \$2.429,64

### INSTRUMENTO DE INFORMACIÓN SEGPLÁN (Cifras expresadas en millones de pesos)

APROPIACIÓN  
DE LA VIGENCIA

\$ 9,094,17

COMPROMETIDO

\$ 9,065,05

IDPAC \$201,73

FDL \$1.670,85

Esta información es tomada de la matriz de marcación del TPGE 2022 con corte a 31 de diciembre, Información consolidada y analizada por la SDP y SDH, para la consolidación de los resultados presentados

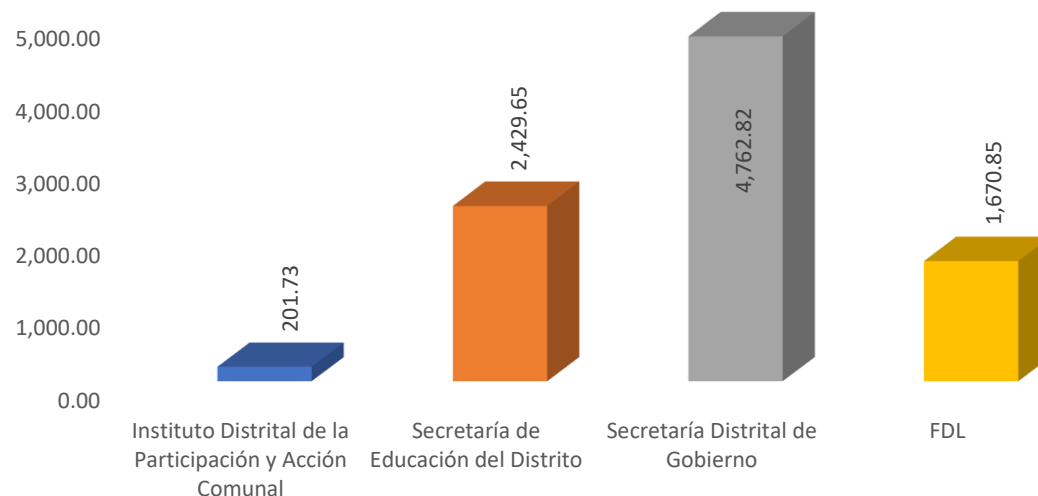
A través del sistema de información SEGPLAN, los recursos asociados a FDL han sido marcados dentro del TPGE



# Marcación directa PMR y SEGPLAN.

Recursos comprometidos por Entidad

Cifras expresadas en millones de peso



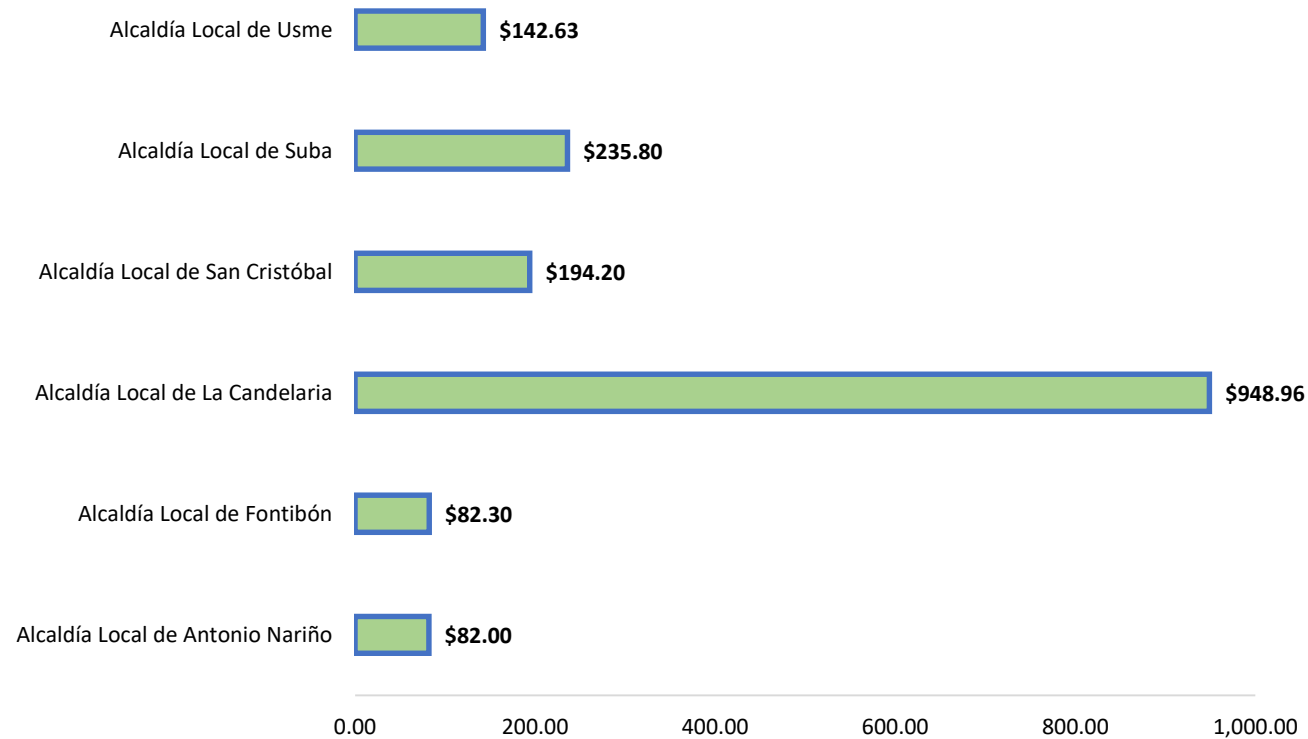
Las Alcaldías Locales realizan su marcación a través del sistema de información SEGPLAN, para este ejercicio con corte a 31 de diciembre de 2022, la apropiación correspondió al **99,8% del presupuesto** total asociado a los componentes con enfoque diferencial ético.

Las 3 entidades que reportaron marcación directa en el instrumento PMR apropiaron **\$6.668,26 millones**, comprometieron **\$7,394,20 millones**.

\*Información tomada de las matrices de recolección de información de la SDP y SDH

# Marcación Fondos de Desarrollo Local - SEGPLAN

Inversion Directa Fondos de Desarrollo Local  
Cifras expresadas en millones de peso



Se han impactado de manera directa por parte de los FDL subcategorías del TPGE tales como:

1. Prácticas culturales con enfoque étnico diferencial.
2. Medicina ancestral y tradicional.
3. Autonomía étnica y gobierno propio.
4. Adecuación Institucional y lucha contra el racismo y la discriminación.


Fomentando de esta manera la inclusión y el desarrollo de las costumbres y los saberes propios de las comunidades étnicas en las localidades.

\*Información tomada de las matrices de recolección de información de la SDP y SDH

# Categorías TPGE 2022-2- SEGPLAN

## Marcación Categorías Instrumento SEGPLAN

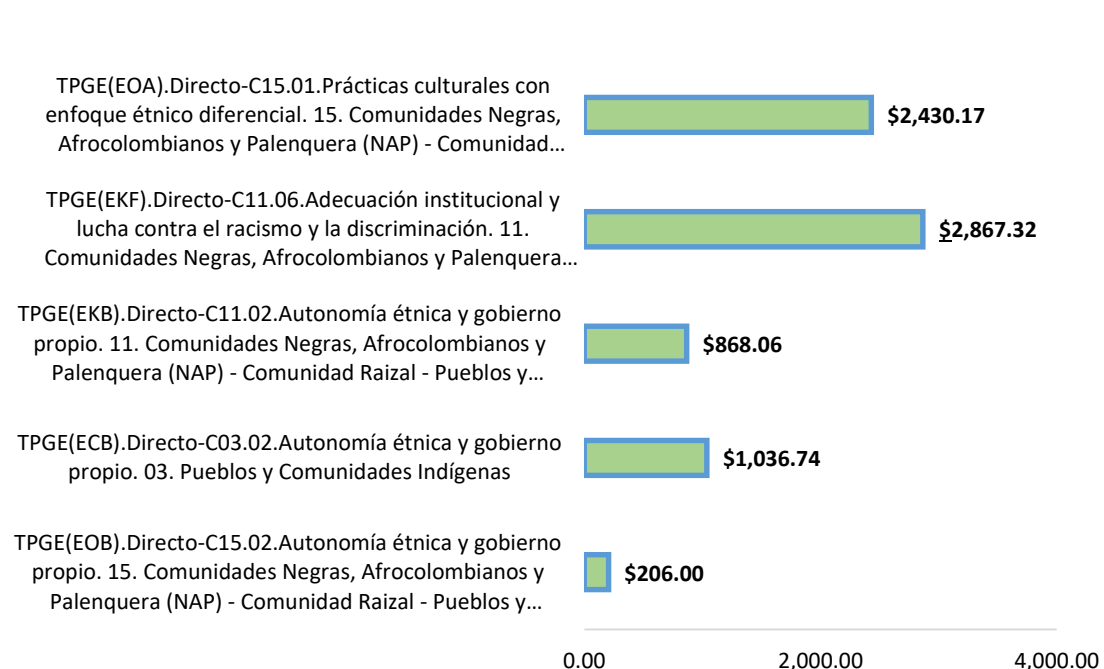
Citas expresadas en millones de pesos



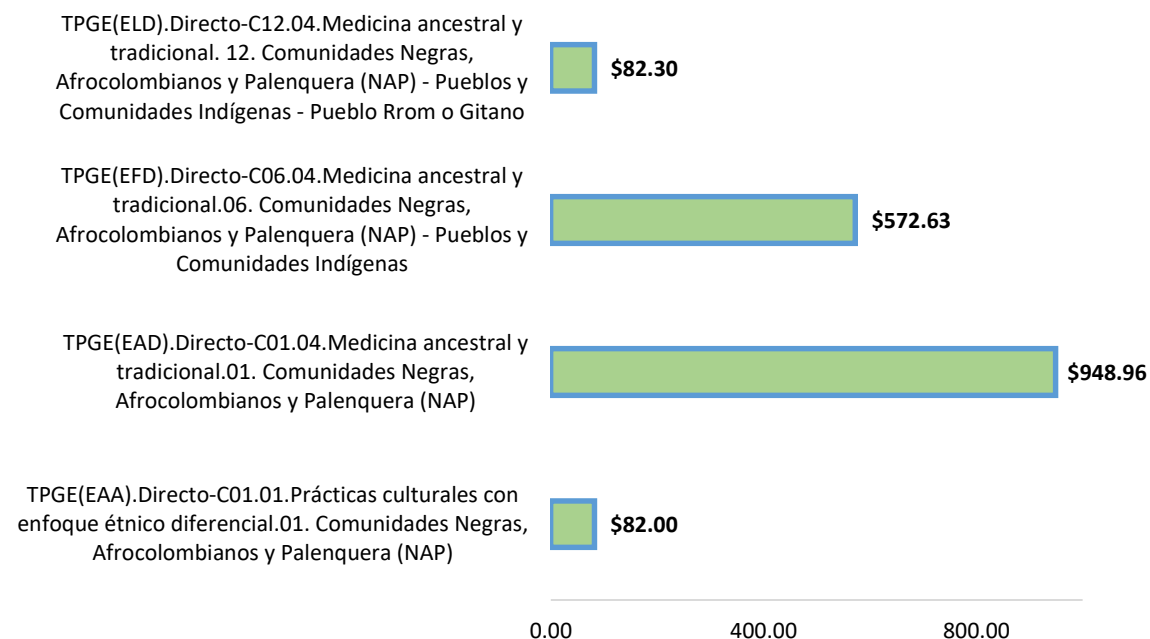
\*Información tomada de las matrices de recolección de información de la SDP y SDH

# Subcategorías TPGE 2022-2

Instrumento de Información SEGPLAN y PMR por subcategorías



Instrumento de Información SEGPLAN – fondos de Desarrollo



Cifras expresadas en millones de pesos



\*Información tomada de las matrices de recolección de información de la SDP y SDH

# Conclusiones y Recomendaciones

- ➔ La inversión directa marcada en los instrumentos de información **PMR** y **SEGPLAN** a corte de 31 de diciembre reflejan una inversión del orden de **\$ 6.668,26 millones apropiados** y **\$ 9.094.17 millones comprometidos** respectivamente.
- ➔ **Inversión directa PMR:** La Secretaría Distrital de Gobierno aportó **\$4.292,91 millones** que representa el 64.38% de inversión por PMR a las subcategorías **Autonomía étnica y gobierno propio** (ECB y EKB) y **Adecuación institucional y lucha contra el racismo y la discriminación** (EKF). La Secretaría de Educación Distrital aportó **\$2.169,35 millones** que representa el 32.5% de la inversión por PMR a la subcategoría **Prácticas culturales con enfoque étnico diferencial** (EOA).
- ➔ **Inversión directa SEGPLAN:** Secretaría Distrital de Gobierno aportó **\$4.772.11 millones**, Secretaría de Educación del Distrito aportó **\$2.430,17 millones**, Instituto Distrital de la Participación y Acción Comunal reportó **\$206,00 millones**, las Alcaldías Locales aportaron **\$1.685.89 millones** que corresponde al 18.5% de la inversión para **SEGPLAN**. La subcategoría **Medicina Ancestral y Tradicional** (ELD, EAD, EFD) concentra la mayor inversión con un monto de **\$1.603.89 millones** para las Alcaldías Locales de Fontibón, La Candelaria, San Cristóbal, Suba y Usme. La Alcaldía Local de Antonio Nariño aportó para la subcategoría **Prácticas culturales con enfoque étnico diferencial** (EAA) un monto de **\$82.00 millones**.
- ➔ La Secretaría Distrital de Gobierno está diseñando un instrumento que permita identificar la marcación presupuestal por grupo étnico, con el acompañamiento técnico de la Secretaría Distrital de Hacienda y la Secretaría Distrital de Planeación.





# TRAZADOR PRESUPUESTAL DE GRUPOS ÉTNICOS- TPGE 2022 - segundo Semestre

Secretaría Distrital de Gobierno  
Secretaría Distrital de Hacienda  
Secretaría Distrital de Planeación