

CUL
TURA
CIUDA
DANA

Resultados Primera Marcación Trazador Presupuestal de Cultura Ciudadana

Subsecretaría Distrital de Cultura Ciudadana y
Gestión del Conocimiento

Junio 2023



ALCALDÍA MAJOR
DE BOGOTÁ D.C.

SECRETARÍA DE
CULTURA, RECREACIÓN
Y DEPORTE

BOGOTÁ

Apropiación y compromisos: marcación directa e indirecta por instrumentos sistemas de información Junio 2023

Total impacto Directo Inversión

SEGPLAN

A. \$ 92.335
C. \$\$ 79.095

PMR

A. \$ 35.466
C. \$ 74.613

Administración Central

A \$ 44.044
C. \$ 36.662

Administración Central

A. \$ 10.483
C. \$ 36.662

Empresas Industriales y Comerciales

A \$ 38.919
C. \$ 37.951

Empresas Industriales y Comerciales

A \$ 24.983
C. \$ 37.951

Fondos de Desarrollo Local

A. \$ 9.372
C. \$ 4.482

Total impacto Indirecto Inversión

SEGPLAN

A. \$ 413.648
C. \$ 328.331

BOGDATA (PMR)

A. \$ 142.203
C. \$ 141.204

Administración Central

A. \$ 351.010
C. \$ 279.973

Administración Central

A. \$ 136.969
C. \$ 136.156

Empresas Industriales y Comerciales

A \$ 40.915
C \$ 36.778

Empresas Industriales y Comerciales

A \$ 5.233
C \$ 5.048

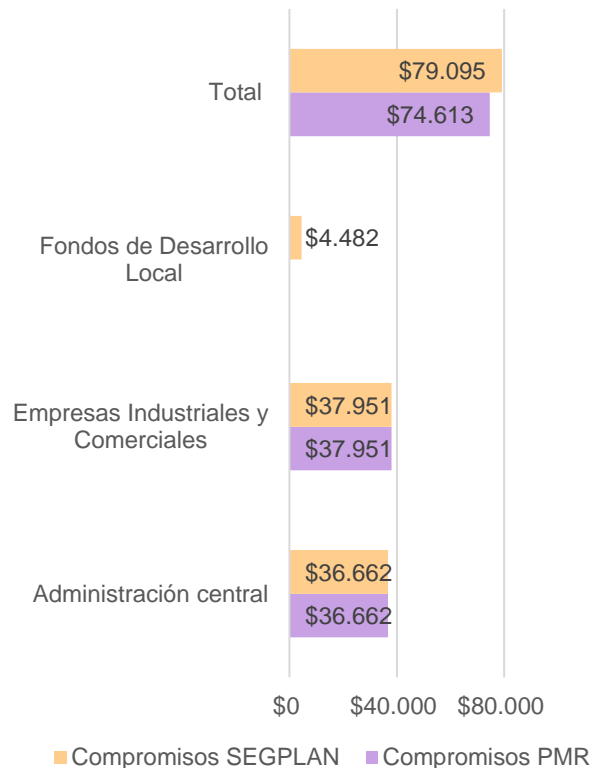
Fondos de Desarrollo Local

A. \$ 21.723
C. \$ 11.580

- Datos análisis trazador presupuestal SEGPLAN-PMR 2022 - Corte 30 de junio de 2023. Cifras en millones
- El valor apropiado en PMR corresponde a recursos programados, mientras que en SEGPLAN son recursos asignados
- SEGPLAN incluye los valores de los FDL
- En impacto Indirecto los valores de SEGPLAN son indicativos y los de PMR corresponden a ejecución (CRP).

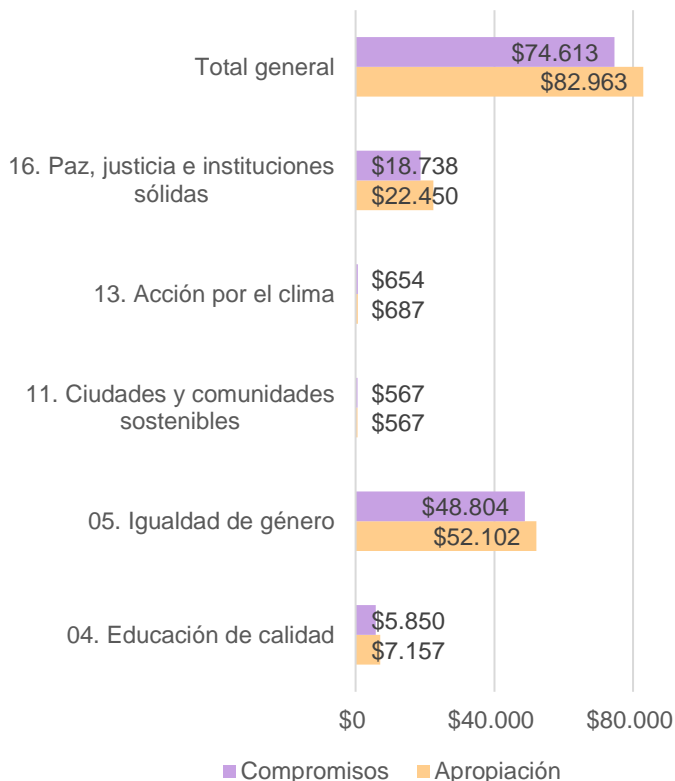
Inversión con Impacto Directo: Compromisos **SEGPLAN** – **PMR**

Entidades



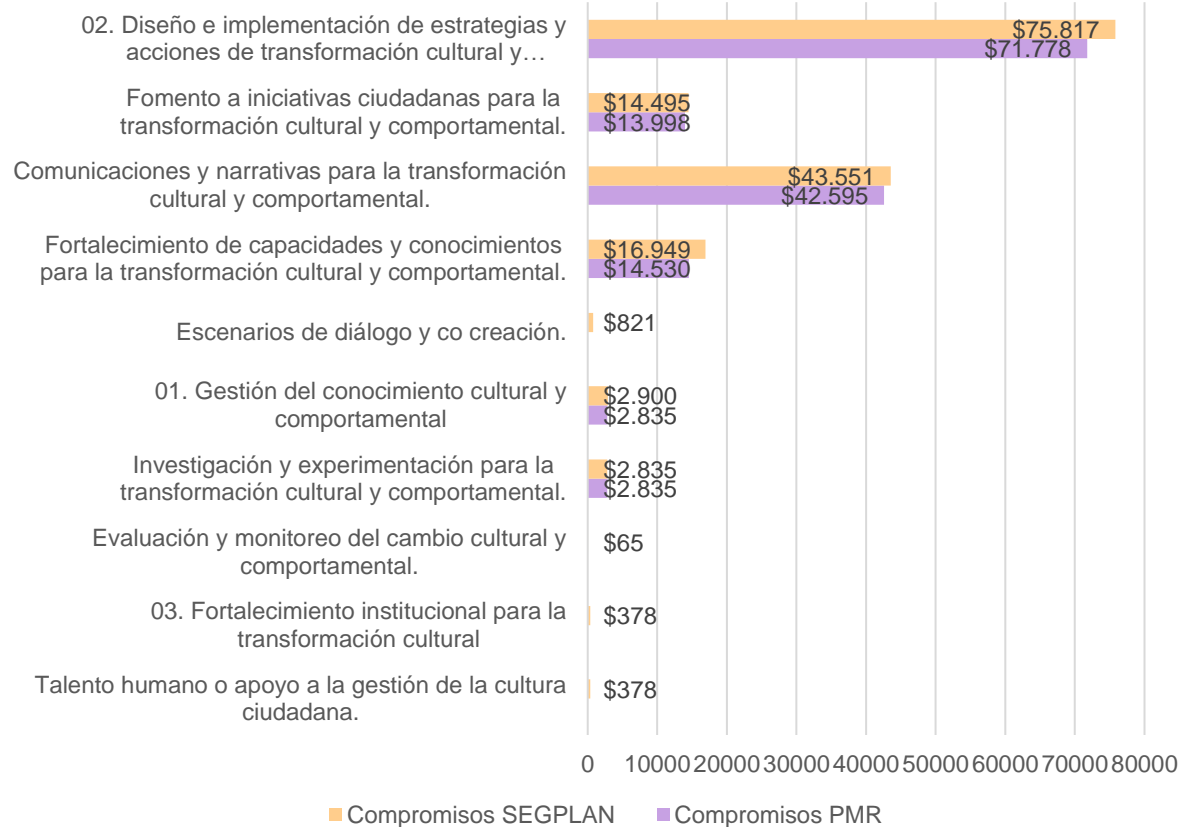
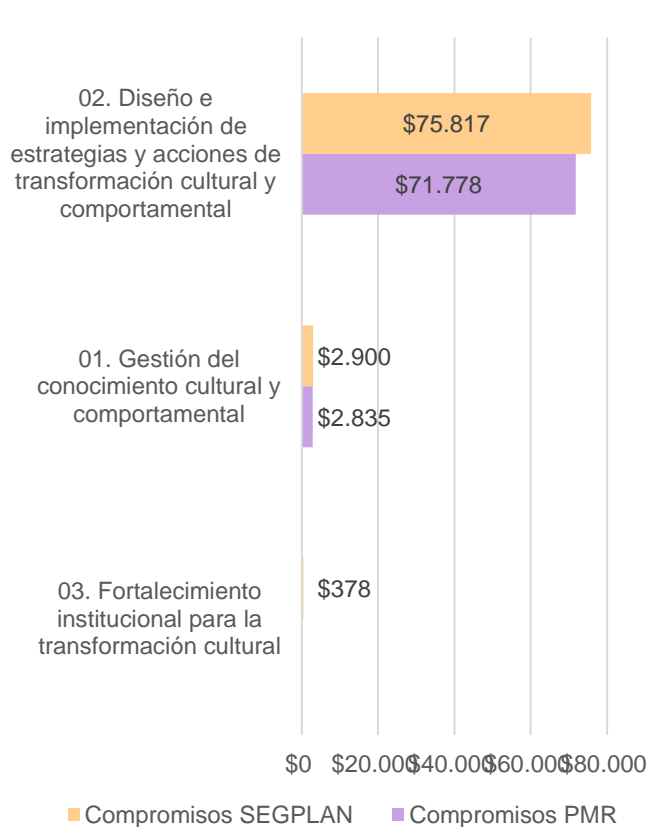
Nombre Entidad o Alcaldía Local	VALOR	
Empresa de Transporte del Tercer Milenio - Transmilenio S.A.	\$ 36.978	\$ 36.010
Secretaría Distrital de Seguridad, Convivencia y Justicia	\$ 13.058	\$ 12.027
Secretaría Distrital de Cultura, Recreación y Deporte	\$ 9.000	\$ 6.710
Secretaría Distrital de Movilidad	\$ 8.580	\$ 6.585
Secretaría de Educación del Distrito	\$ 7.157	\$ 5.850
Secretaría Distrital de la Mujer	\$ 4.603	\$ 4.268
Empresa Metro de Bogotá S.A.	\$ 1.941	\$ 1.941
Alcaldía Local de Rafael Uribe Uribe	\$ 2.406	\$ 1.394
Alcaldía Local de San Cristóbal	\$ 3.922	\$ 1.125
Alcaldía Local de Fontibón	\$ 1.303	\$ 942
Alcaldía Local de Usaquén	\$ 911	\$ 907
Instituto Distrital de Protección y Bienestar Animal	\$ 687	\$ 654
Departamento Administrativo de la Defensoría del Espacio Público	\$ 567	\$ 567
Alcaldía Local de Antonio Nariño	\$ 650	\$ 65
Alcaldía Local de Santa Fe	\$ 180	\$ 49
TOTAL	\$ 92.335	\$ 79.095

Compromisos vigencia 2022 por ODS – SEGPLAN



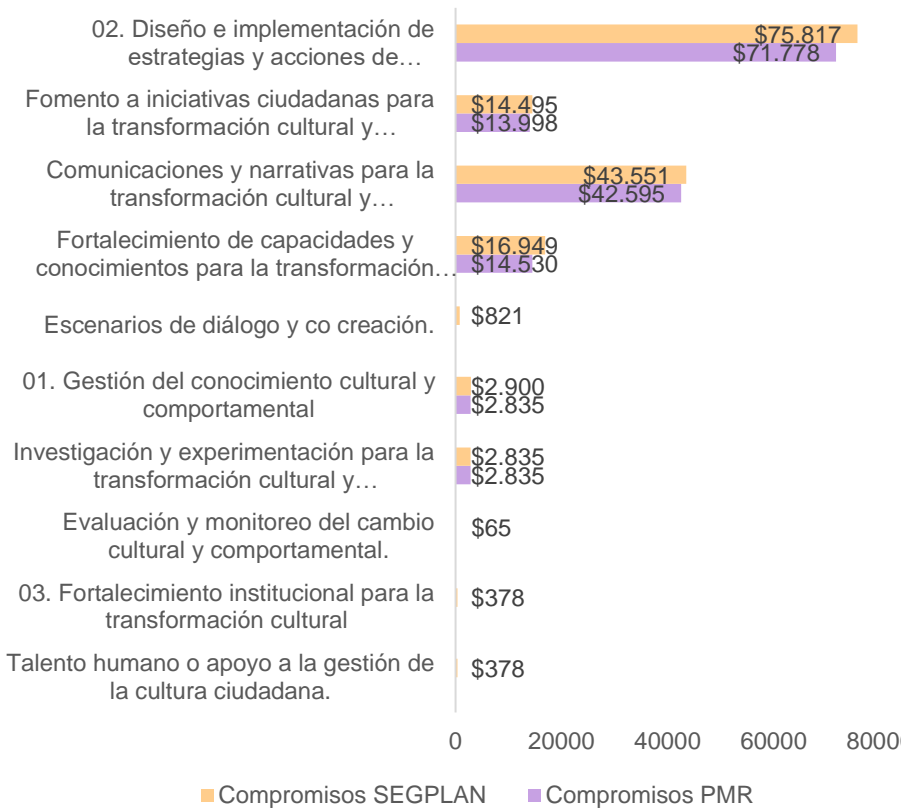
ODS - ENTIDAD	Apropiación	Compromisos
04. Educación de calidad	\$ 7.157	\$ 5.850
Secretaría de Educación del Distrito	\$ 7.157	\$ 5.850
05. Igualdad de género	\$ 52.102	\$ 48.804
Empresa de Transporte del Tercer Milenio - Transmilenio S.A.	\$ 36.978	\$ 36.010
Empresa Metro de Bogotá S.A.	\$ 1.941	\$ 1.941
Secretaría Distrital de la Mujer	\$ 4.603	\$ 4.268
Secretaría Distrital de Movilidad	\$ 8.580	\$ 6.585
11. Ciudades y comunidades sostenibles	\$ 567	\$ 567
Departamento Administrativo de la Defensoría del Espacio Público	\$ 567	\$ 567
13. Acción por el clima	\$ 687	\$ 654
Instituto Distrital de Protección y Bienestar Animal	\$ 687	\$ 654
16. Paz, justicia e instituciones sólidas	\$ 22.450	\$ 18.738
Secretaría Distrital de Cultura, Recreación y Deporte	\$ 9.000	\$ 6.710
Secretaría Distrital de Seguridad, Convivencia y Justicia	\$ 13.058	\$ 12.027
Total general	\$ 82.963	\$ 74.613

Inversión con Impacto Directo: compromisos Categorías/ Subcategorías PMR - SEGPLAN

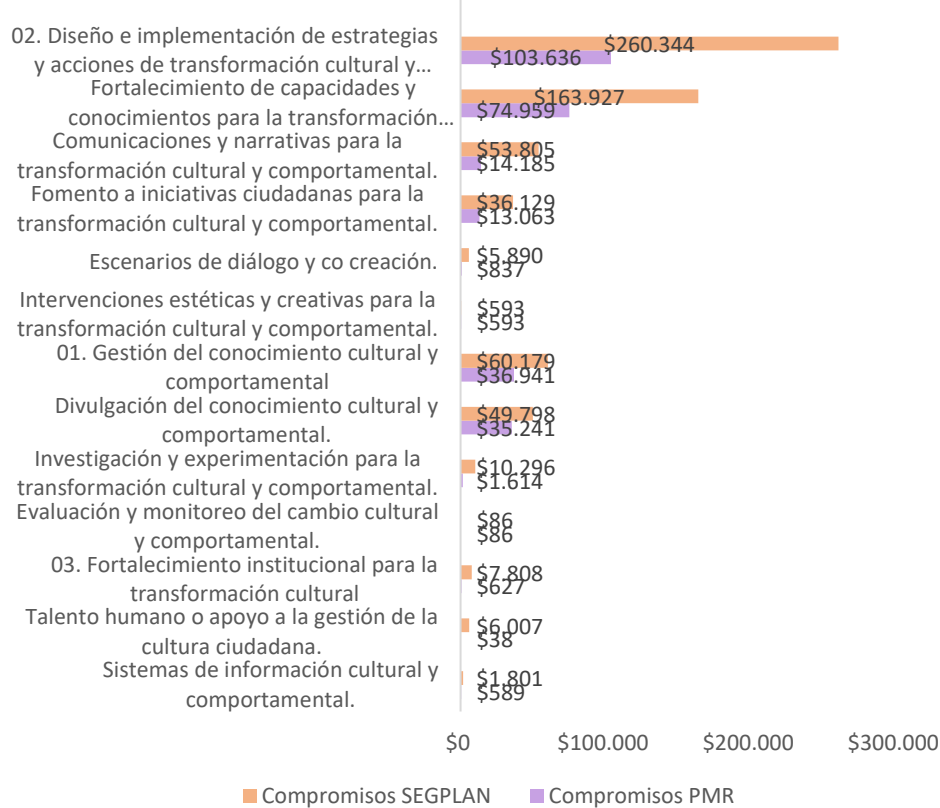


Nota: los datos de SEGPLAN incluyen los recursos de los FDL

Inversión con Impacto Directo: compromisos Categorías/ Subcategorías PMR - SEGPLAN

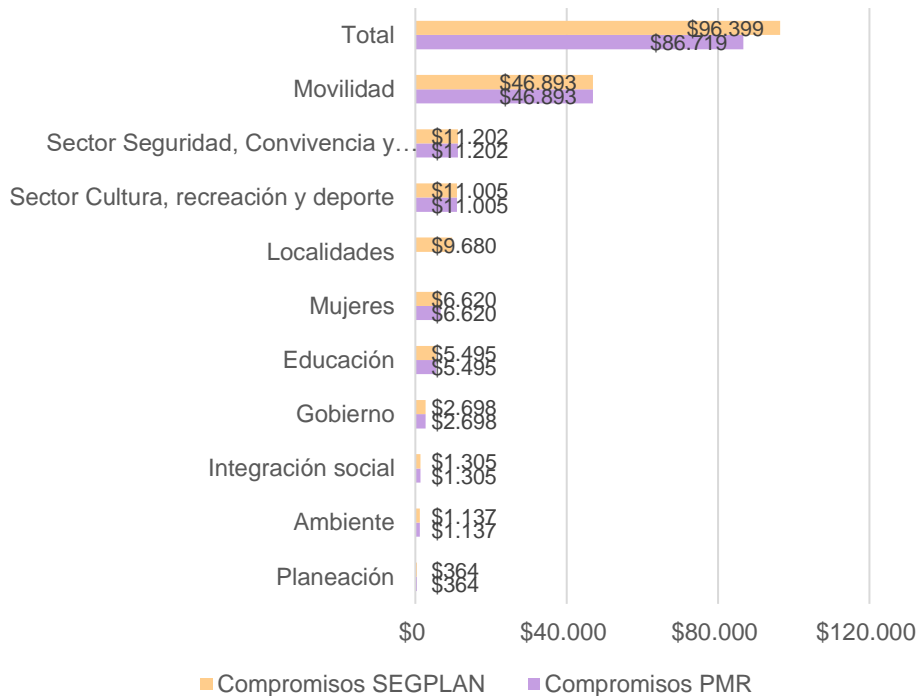


Inversión con Impacto Indirecto: compromisos Categorías/ Subcategorías PMR - SEGPLAN



Nota: los datos de SEGPLAN incluyen los recursos de los FDL

Inversión con Impacto directo: compromisos por sector **SEGPLAN - PMR**

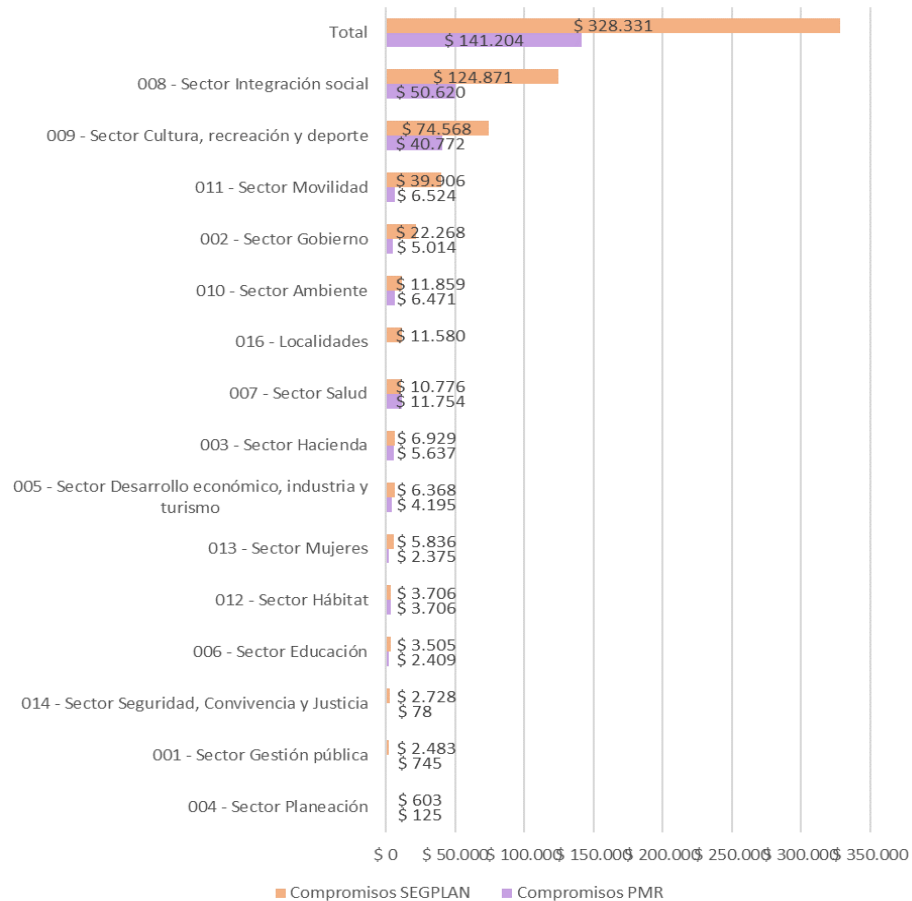


SECRETARÍA DE
CULTURA, RECREACIÓN
Y DEPORTE



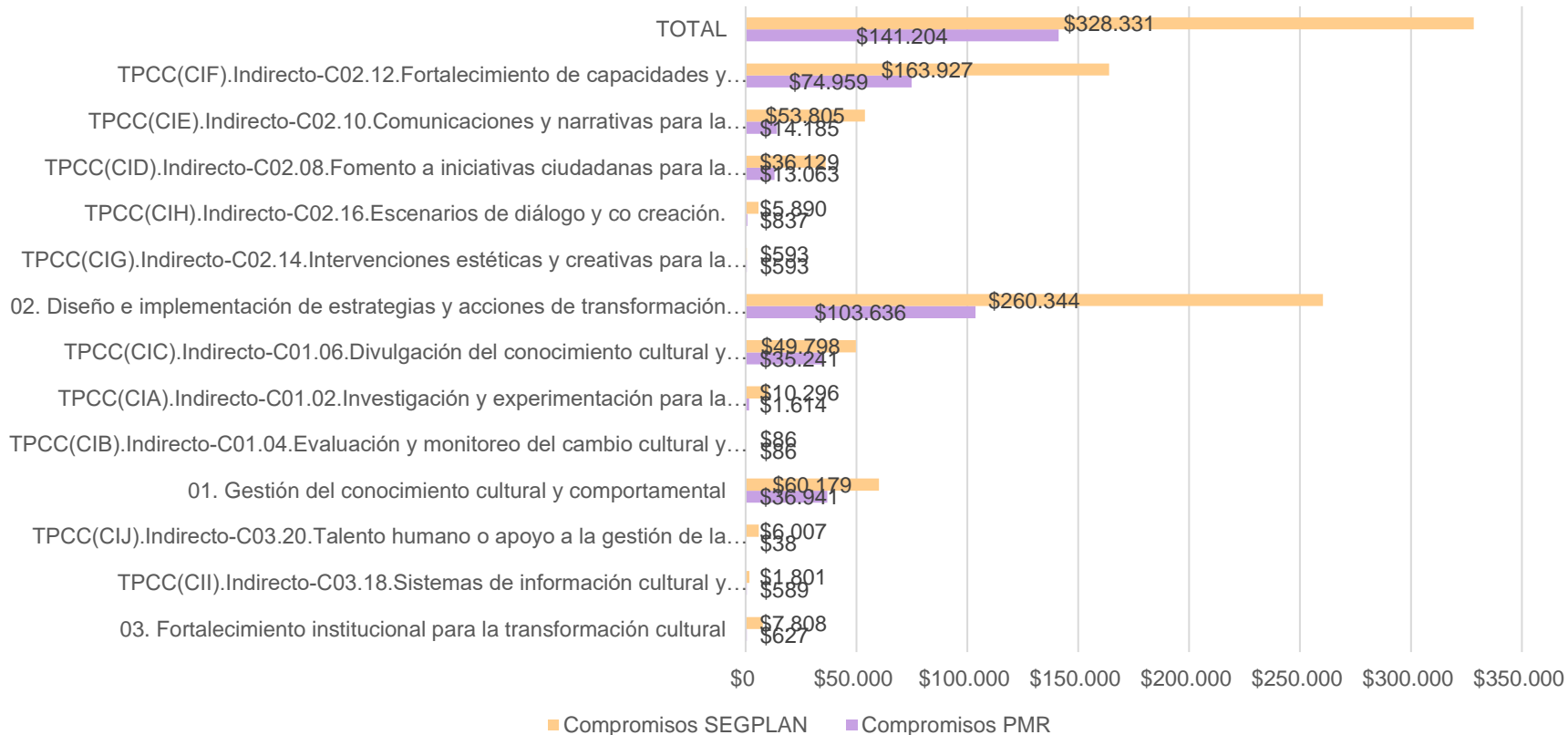
Inversión con Impacto Indirecto: Compromisos por sector

CUL
TURA
CIUDA
DANA



Compromisos SEGPLAN Compromisos PMR

Inversión con Impacto Indirecto: compromisos Categorías/ Subcategorías PMR – SEGPLAN



El análisis del trazador presupuestal de cultura ciudadana hasta junio de 2023 destaca la importancia de este enfoque en la gestión gubernamental. Las principales conclusiones y recomendaciones incluyen:

- **Participación Institucional:** Se observa una activa participación de 39 entidades, tanto del nivel central como descentralizado, en recursos directos e indirectos. Esto refleja la integralidad del enfoque de cultura ciudadana en la gestión gubernamental y su alineación con la Política Pública de Cultura Ciudadana.
- **Vinculación con el PDD:** La inversión directa en cultura ciudadana se relaciona con 31 proyectos de inversión de 17 entidades, vinculados con los propósitos del Plan de Desarrollo Distrital 2020-2024. Comparado con 2022, se redujo en 2 proyectos y 2 entidades.
- **Inversión Directa Significativa:** En 2023, se destinaron \$74.613 millones en PMR y \$79.095 millones en SEGPLAN a cultura ciudadana. Esto involucra a 8 sectores administrativos y 17 entidades, con mayor inversión en Movilidad, Seguridad, Convivencia y Justicia, y Cultura, Recreación y Deporte. Sin embargo, se ha notado una disminución en los compromisos de recursos y entidades en comparación con el informe anterior cierre 2022, con una diferencia de \$12.109 millones en PMR y \$17.307 millones en SEGPLAN al 30 de junio de 2023. Además, en términos generales, se registró una disminución del 14% en los recursos para esta vigencia.
- **Contribución a ODS:** Los recursos del trazador han contribuido a múltiples Objetivos de Desarrollo Sostenible, como igualdad de género, acción climática y educación de calidad. En comparación con el informe 2022 se observa que los ODS 01 de Fin de la Pobreza y 10 de Reducción de las Desigualdades no recibieron asignación de inversión en la presente vigencia.
- **Mayor Inversión en Estrategias de Transformación Cultural:** La mayoría de la inversión se concentra en la categoría 2, enfocada en "Diseño e Implementación de Estrategias y Acciones de Transformación Cultural y Comportamental". Las categorías 1 y 3 tienen menor inversión, lo que destaca la necesidad de equilibrar las inversiones.
- **Oportunidades en Inversión Indirecta:** Se observa un aumento en el número de entidades participantes y la inversión en comparación con el informe 2022, reflejando un aumento del 32% en PMR y un 7% en SEGPLAN, lo que indica un mayor compromiso y colaboración interinstitucional.
- **Coordinación Interinstitucional:** Se enfatiza la importancia de espacios de coordinación para la transferencia del enfoque de cultura ciudadana y la distribución efectiva de recursos.
- **Sugerencias para Mejorar:** Se recomienda evaluar el impacto de los proyectos relacionados con el trazador, promover alianzas estratégicas, coordinar esfuerzos interinstitucionales y llevar a cabo sesiones de acompañamiento antes de la marcación. Para mejorar el proceso de actualización del trazador y como lecciones aprendidas, se sugiere llevar a cabo las sesiones de acompañamiento a la marcación al término del año anterior a la marcación programada.

¡Gracias!



SECRETARÍA DE
CULTURA, RECREACIÓN
Y DEPORTE

