

Secretaría Distrital de Planeación  
Subsecretaría de Planeación Socioeconómica – Dirección de Políticas Sectoriales  
Informe de Seguimiento Plan de Acción Política Pública de y para la Adulthood - PPA  
(2021-2025)  
Documento CONPES D.C. No. 21  
Corte: Diciembre 31 de 2021  
Mayo 2022

## 1. INTRODUCCIÓN

El presente informe de seguimiento corresponde a los avances en la implementación de la Política Pública de y para la Adulthood - PPA, como parte del ejercicio que desde la Secretaría de Planeación se realiza para generar información acerca de las gestiones que lidera el Distrito en favor de la población de la ciudad sobre estas temáticas. En este sentido, las tareas adelantadas por los sectores, a partir de la fecha de adopción de las diferentes políticas que conforman el Ecosistema de Políticas Públicas del Distrito Capital, se analizan para generar información útil en el control ciudadano y la valoración al interior de la Administración sobre la necesidad de posibles ajustes para favorecer que se alcancen los objetivos propuestos.

Este análisis fue elaborado a partir de la información de los avances suministrada por cada uno de los responsables de la implementación de los productos de la Política Pública de y para la Adulthood - PPA. Los avances de los objetivos se obtienen haciendo la medición respecto a la meta de la vigencia, es decir, se obtiene el avance acumulado al corte de la vigencia y se hace un ajuste de los avances alcanzados para aquellos productos que exceden un avance de 100%, con el fin de que ningún producto por sí solo tenga un peso relativo mayor al definido en el plan de acción de la política.

De forma general, para el cálculo de los avances de los productos se hace una suma ponderada de los avances acumulados, de acuerdo con el nivel de prioridad que les



fue asignado al momento de adoptar el plan de acción de la política, y que para este informe se encuentran en ejecución a corte de Diciembre 31 de 2021.

Las brechas para la política, los objetivos y los productos, se calcula restando la trayectoria ideal con el avance. Dado lo anteriormente expuesto, la brecha de la política (acumulada) puede ser positiva mientras que la de los objetivos específicos (vigencia) es negativa o inexistente.

## 2. JUSTIFICACIÓN

La Política Pública de y para la Adulthood - PPA, aprobada en el marco del Consejo de Política Económica y Social del Distrito Capital (Documento CONPES D.C. No. 21) el 20 de diciembre de 2021, tiene como objetivo *“Promover, defender y garantizar progresivamente los derechos de los/as adultos/as urbanos/as y rurales que habitan en Bogotá, D.C., a través de la movilización social y la transformación de los conflictos, que impacten las condiciones socioeconómicas, políticas, culturales y ambientales de la población adulta hacia la construcción de una ciudad equitativa, pluralista e incluyente, que respete las diferencias y las diversidades para fortalecer el ejercicio pleno de la ciudadanía”*.

La política busca garantizar la atención de población adulta en Bogotá y reconocer la importancia de atender a las necesidades del rango etario que enmarca la adultez. Es importante para el distrito continuar con acciones estatales a para continuar con la implementación de esta política pública (2021-2025).

## 3. AVANCE ACUMULADO DE LA POLITICA

Esta sección presenta el informe de seguimiento de la política para el año 2021 y el avance acumulado con corte a Diciembre 31 de 2021 del plan de acción vigente. Los avances se presentan teniendo en cuenta los objetivos específicos y productos definidos como aporte para el cumplimiento de dichos objetivos según la cadena de resultados. Así, la información cuantitativa y cualitativa con la cual se realiza este

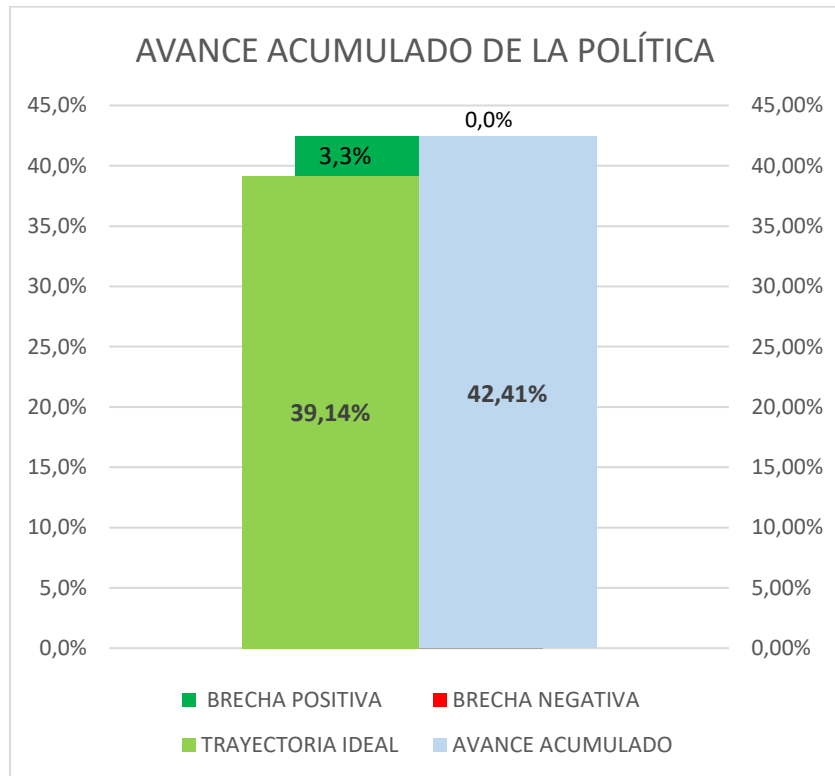


informe de seguimiento fue consolidada para el reporte por la Secretaría Distrital de Integración Social - SDIS.

Para promover el cumplimiento de los objetivos propuestos, la Secretaría Integración Social ha sido designada como líder de esta política en la que participan además otras entidades como corresponsables. Estas entidades distritales y del nivel nacional que se articulan en el desarrollo de los objetivos específicos son igualmente responsables según lo establecido en el plan de acción.

Para el corte a Diciembre 31 de 2021, el avance acumulado de la política alcanzó un 42.41%. Entendiendo que la trayectoria ideal de implementación debería ser de 39.14% de avance, actualmente tiene una brecha positiva de 3.3%. Este comportamiento se explica principalmente por el avance del Objetivo 6: Transformar imaginarios socioculturales, a través de la generación de espacios de encuentro, movilización y promoción de diálogos interculturales, en el marco de la ciudad plural y diversa, para alcanzar el reconocimiento de subjetividades, prácticas y formas de habitar el territorio en Bogotá, D.C

Gráfico 1: Avance Política Pública de y para la Adulthood 2021 - 2025 con corte a diciembre de 2021



Fuente: Informe de seguimiento Política Pública de y para la Adulthood 2021 – 2025 (diciembre 31 de 2021).

Para los cálculos de avance de la política se utilizan los reportes cuantitativos acumulados de los productos, divididos por la meta final, dicho valor es multiplicado por el ponderador correspondiente a cada producto, y finalmente los resultados se suman para calcular el avance de ejecución de la política.

Por otro lado, la trayectoria ideal de la política es calculada dividiendo la meta acumulada hasta la vigencia sobre la meta final y terminando igualmente con la suma de este resultado multiplicado por las ponderaciones de los productos.

#### 4. AVANCES POR OBJETIVOS EN LA VIGENCIA



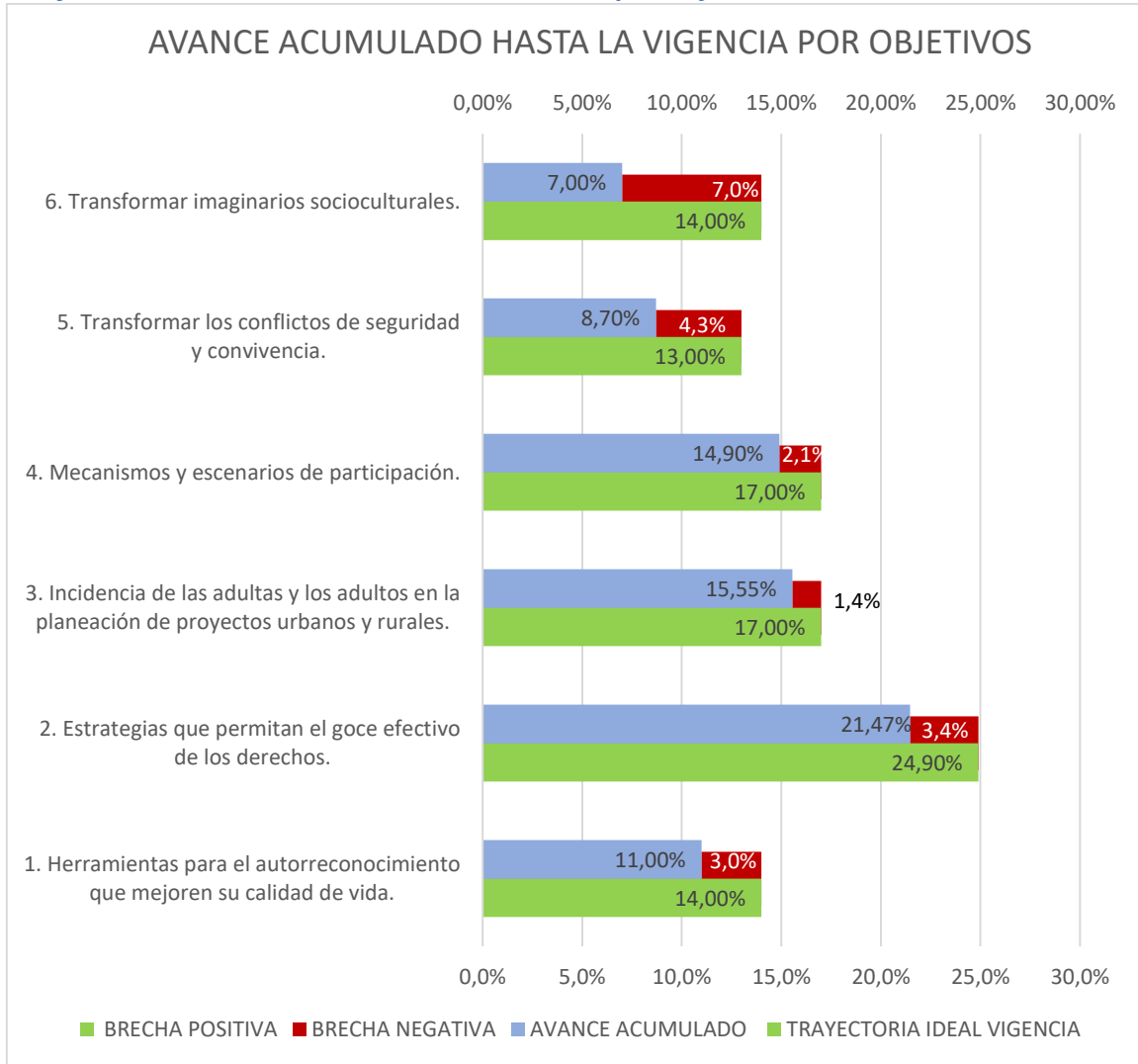
La política pública y su plan de acción están compuestos por 6 objetivos específicos y 58 productos.

Los objetivos específicos de esta política son:

- a. **Objetivo 1:** Generar herramientas y procesos para el autorreconocimiento y reconocimiento de los/as adultos/as de Bogotá, D.C., que permitan el desarrollo de sus libertades y capacidades, encaminadas al mejoramiento de su calidad de vida, en armonía con el ambiente, a partir de su diversidad, sus derechos y su ciudadanía.
- b. **Objetivo 2:** Desarrollar estrategias que permitan el goce efectivo de los derechos sociales (salud, educación, alimentación y nutrición, recreación y deporte) y económicos (seguridad económica y trabajo digno y decente) de los/as adultos/as de Bogotá, D.C., a través de la generación de oportunidades para lograr una vida autónoma y plena.
- c. **Objetivo 3:** Promover la incidencia de los/as adultos/as en la planeación de proyectos urbanos y rurales, a través de la visibilización y orientación de las expresiones ciudadanas que se organizan alrededor de los diversos territorios.
- d. **Objetivo 4:** Promover y fortalecer los mecanismos y escenarios de participación, a través de la formación, organización y movilización social, que permitan la transformación de los conflictos sociales que impactan las condiciones de vida de la población adulta, para el ejercicio pleno de la ciudadanía en el Distrito.
- e. **Objetivo 5:** Transformar los conflictos de seguridad y convivencia mediante la optimización de los mecanismos y escenarios ciudadanos e institucionales de concertación, en la búsqueda de una Bogotá protectora y segura para los/as adultos/as.
- f. **Objetivo 6:** Transformar imaginarios socioculturales, a través de la generación de espacios de encuentro, movilización y promoción de diálogos interculturales, en el marco de la ciudad plural y diversa, para alcanzar el reconocimiento de subjetividades, prácticas y formas de habitar el territorio en Bogotá, D.C.



Gráfico 2: Avance Política Pública 2021 - 2025 por objetivos, corte a diciembre 2021



Fuente: Informe de seguimiento Política Pública de y para la Adultez 2021 – 2025 (diciembre 31 de 2021).

La gráfica No. 2, se presenta la trayectoria ideal de los objetivos que conforman la política (barras en verde) y que se acompañan del avance efectivamente evidenciado para dichos propósitos específicos (en azul). Al hacer la resta del avance real con la trayectoria ideal se puede encontrar una brecha negativa (en rojo). De no haber brecha se puede interpretar que el objetivo cumplió con la meta programada para la vigencia.






El objetivo 1 presenta una brecha negativa de 3,0%. El objetivo 2 presenta una brecha negativa de 3,43%. El objetivo 3 presenta una brecha negativa de 1,4%. El objetivo 4 presenta una brecha negativa de 2,1%. El objetivo 5 presenta una brecha negativa de 4,3%. El objetivo 6 presenta una brecha negativa de 7,0%.

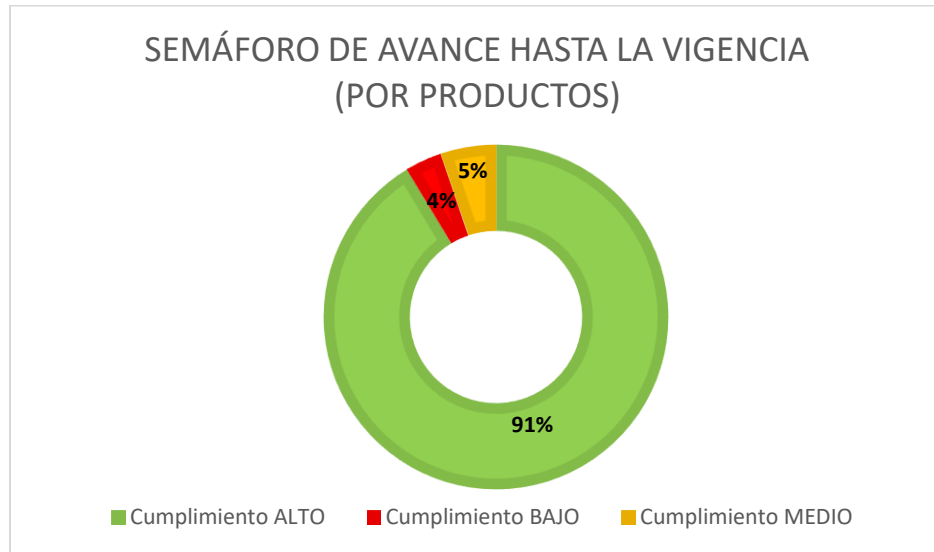
## 5. SEMÁFORO DE LA POLÍTICA

Con la intención de explicar en detalle cuáles son los productos de la política que pueden estar jalonando la implementación hacia un mayor o menor nivel de avance, se construyeron una serie de mediciones tipo ‘semáforo’, de forma que se pueda identificar diferentes niveles de cumplimiento desde la adopción de la política.

Los productos con un avance superior a 75% frente a la meta (de la vigencia o de la trayectoria esperada) se consideran en un avance Alto y tienen asignado el color verde. Aquellos que han alcanzado un avance en el rango de 51%-75% se consideran con un cumplimiento Medio y presentan en color amarillo. Por su parte, el color rojo identifica los productos con un avance Bajo, menor o igual al 50%.

	>75%	→	Avance Alto
	51% - 75%	→	Cumplimiento medio
	< 0 = a 50%	→	Avance bajo

*Gráfico 3: Semáforo de avance de la vigencia 2021 (por productos)*



Fuente: Informe de seguimiento Política Pública de y para la Aduldez 2021 – 2025 (diciembre 31 de 2021).

La gráfica No. 3, muestra el porcentaje de productos que se encuentran en los respectivos rangos de avance mencionados anteriormente. Para esta política, un 91% de los productos cuentan con un nivel de cumplimiento alto, el 5% se encuentra con un nivel de cumplimiento medio y el 4% se encuentran en riesgo de no alcanzar a ejecutarse según la meta planeada para la presente vigencia.



## 6. PRODUCTOS POR SECTOR RESPONSABLE

Gráfico 4: Productos por sector responsable con relación a la ejecución



Fuente: Informe de seguimiento Política Pública de y para la Adulthood 2021 – 2025 (diciembre 31 de 2021).

La gráfica No. 4, muestra la cantidad de productos a cargo de cada sector responsable que participa en la política desde el Gobierno Distrital, indicando el número de productos a su cargo. Con relación a la ejecución por sectores, se identifica que el sector Salud presenta mayores niveles de ejecución de los productos en el plan de acción de la política, mientras que los sectores de Seguridad, Convivencia y Justicia y Gestión Pública presentan el menor nivel de



ejecución. El sector con más productos a su cargo es Integración Social y tiene 1 producto en riesgo de incumplimiento.

## 7. LOGROS Y ALERTAS

### Logros:

- A 31 de diciembre de 2021, con la implementación del plan de acción de la PPA, avanza en las cinco dimensiones de política con un total de 50 indicadores, los cuales presentaron un desempeño del 100% para 32 indicadores.
- El sector económico puso en marcha diferentes estrategias, planes, programas, proyectos y acciones, buscando generar condiciones favorables para la reactivación de los diferentes sectores económicos de la ciudad en lo relacionado con temas de emprendimiento y desarrollo empresarial, mitigando los efectos de la pandemia y permitiendo así generar beneficios a todos los sectores y a sus cadenas de valor.
- Cuarenta y cinco (45) productos cuentan con un porcentaje de avance 2021 del 100% o superior.

### Alertas:

- Cinco (5) productos tienen un porcentaje de avance inferior al 60%. Un (1) producto tiene un avance de "cero"; se encuentran en riesgo de no alcanzar a ejecutarse según la meta planeada para la presente vigencia
- La Secretaría Distrital de Integración Social - SDIS no implementó el producto "*Vincular personas a los procesos de difusión sobre las competencias funcionales de la Comisaria de familia que involucra temas de violencias en el contexto de por familia y rutas de atención en violencia intrafamiliar*" el avance fue de fue de "0" y la proyección correspondía a 60 adultos y adultas atendidas.



- Así mismo, la entrega de subsidios VIS y VIP proyectaron 1598 y se cumplió con 51% (828).
- Los siguientes indicadores tuvieron un porcentaje de avance acumulado a 2021 superior a 250%, se recomienda revisarlos.

2.1.3 Capacitación y acompañamiento para las personas adultas objeto de atención del Instituto para la Economía Social IPES, en temas de fortalecimiento empresarial y productivo en sus unidades de negocio.

2.1.9 Formación en habilidades para el trabajo (blandas, transversales y laborales) para personas adultas (29 a 59 años).

2.1.10 Personas adultas (29 a 59 años) beneficiadas del programa de formación para el desarrollo de competencias y habilidades en emprendimiento y/o fortalecimiento empresarial.

2.1.12 Personas adultas (29 y 59 años) beneficiadas con el programa de formación para el desarrollo de habilidades financieras.

2.2.1 Personas adultas que participan en los procesos deportivos y en actividad física con enfoque poblacional.

- Es importante tener presente que el plan de acción de la Política Pública de y para la Adulterez cuenta con un total de 58 productos, no obstante, para el año 2021 se implementaron un total de 50 productos. Los ocho (8) productos que no se implementaron aparecen en la gráfica No. 4 en color verde, con el fin de no afectar de manera negativa el resultado de los avances.
- Los productos que tienen fecha de inicio en el año 2022 son:

1.1.1 Protocolo para la gestión de estrategias de transformación cultural que promuevan los derechos de las y los adultos en la ciudad. (Secretaría Distrital de Cultura, Recreación y Deporte (SDCRD))

2.2.13 Caracterización de la situación de adultas y adultos en pobreza oculta. (Secretaría Distrital de Integración Social (SDIS))

2.2.14 Informe cualitativo sobre la situación de pobreza extrema de adultas y adultos en Bogotá. (Secretaría Distrital de Integración Social (SDIS))

2.2.15 Jornadas de difusión de la Política de y para la adultez en las 20 localidades de Bogotá. (Secretaría Distrital de Integración Social (SDIS))

2.2.16 Boletín con la "Caracterización de la población adulta de Bogotá con base en los resultados de la encuesta multipropósito". (Secretaría Distrital de Planeación)

5.1.4 Jornadas pedagógicas para informar y asesorar a adultas y adultos sobre las diversas violencias, prevención, rutas y líneas de atención. (Secretaría Distrital de Seguridad, Convivencia y Justicia)















6.1.2 Sensibilización al talento humano del proyecto de discapacidad frente a la atención de adultas y adultos con discapacidad. (Secretaría Distrital de Integración Social (SDIS))

6.1.3 Número de adultas y adultos entre los 45 y 59 años y personas mayores de 60 años participantes de encuentros intergeneracionales para la transformación de imaginarios adversos alrededor del envejecimiento y la vejez. (Secretaría Distrital de Integración Social (SDIS))



















[Anexo 1 Semáforo por indicadores de producto](#)















Producto esperado	Nombre indicador de Producto	Semáforo Hasta la Vigencia	Semáforo Acumulado
1.1.1 Protocolo para la gestión de estrategias de transformación cultural que promuevan los derechos de las y los adultos en la ciudad.	Porcentaje de acciones realizadas para el diseño y acompañamiento técnico a la apropiación del protocolo para la gestión de estrategias para la transformación de factores culturales que promueven la discriminación múltiple y vulneran los derechos de las y		
1.1.2 Conmemoración de mujeres adultas visibilizando sus luchas y biografías de resistencia.	Número de conmemoraciones de mujeres adultas visibilizando sus luchas y biografías de resistencia realizadas.	● 100%	● 25,00%
1.1.3 Encuentros diferenciales: mujeres adultas en sus diferencias y diversidades	Número de encuentros diferenciales de mujeres adultas en sus diferencias y diversidades realizados.	● 100%	● 25,00%
1.1.4 Acciones dirigidas a la transformación de imaginarios que contribuyan a la disminución de actos de violencia en contra de personas adultas pertenecientes a los sectores sociales LGBTI y otras identidades de género.	Porcentaje de acciones realizadas para la transformación de imaginarios para la disminución de actos de violencia en contra de personas adultas de los sectores sociales LGBTI.	● 100%	● 100,00%
1.1.5 Procesos de instalación de capacidades a las administraciones locales para mejorar la capacidad de acción y de respuesta y disminuir la discriminación y el hostigamiento a personas de los sectores sociales LGBTI.	Porcentaje de capacitaciones realizadas a las administraciones locales para mejorar la capacidad de acción y de respuesta para disminuir la discriminación y el hostigamiento a personas de los sectores sociales LGBTI.	● 100%	● 100,00%
2.1.1 Caracterizar socioeconómicamente a personas víctimas en edad de trabajar (Rango seleccionado para esta PP de 29 a 59 años).	Porcentaje de personas víctimas del conflicto armado pertenecientes al grupo etario de adultez (29 a 59 años) caracterizadas socioeconómicamente.	● 100%	● 100,00%

<p>2.1.2 Estrategia para la generación de capacidades en los trabajadores adultos a través de acciones sectoriales, intersectoriales y comunitarias que promuevan el abordaje integral de los entornos laborales, en el marco de las acciones individuales y colectivas del Plan de Salud Pública.</p>	<p>Número de trabajadores adultos que participan en el desarrollo de acciones sectoriales, intersectoriales y comunitarias que promuevan el abordaje integral de los entornos laborales, en el marco de las acciones individuales y colectivas del Plan de Salud Pública.</p>	<p> 167%</p>	<p> 33,32%</p>
<p>2.1.3 Capacitación y acompañamiento para las personas adultas objeto de atención del Instituto para la Economía Social IPES, en temas de fortalecimiento empresarial y productivo en sus unidades de negocio.</p>	<p>Personas adultas formadas y capacitadas en fortalecimiento empresarial y productivo.</p>	<p> 246%</p>	<p> 64,94%</p>
<p>2.1.4 Emprendimientos por subsistencia fortalecidos que permitan la inclusión productiva de la población del sector informal adulta identificada por el IPES.</p>	<p>Número de emprendimientos por subsistencia que permitan la inclusión productiva de la población del sector informal adulta identificada por el IPES fortalecidos</p>	<p> 65%</p>	<p> 23,65%</p>
<p>2.1.5 Alternativas comerciales de generación de ingresos para personas adultas.</p>	<p>Personas adultas con alternativa en Ferias Comerciales</p>	<p> 114%</p>	<p> 35,66%</p>
<p>2.1.6 Unidades productivas de personas adultas ubicadas en Ferias Comerciales por el IPES.</p>	<p>Personas adultas con alternativas comerciales transitorias en puntos comerciales, quioscos, puntos de encuentro.</p>	<p> 201%</p>	<p> 52,84%</p>
<p>2.1.7 Personas adultas (29 a 59 años) vinculadas a través de las unidades productivas agropecuarias fortalecidas por la Subdirección de Economía Rural.</p>	<p>Número de personas adultas vinculadas a través de las unidades productivas agropecuarias fortalecidas por la Subdirección de Economía Rural</p>	<p> 73%</p>	<p> 24,81%</p>
<p>2.1.8 Actores (personas adultas 29 a 59 años) del sistema de abastecimiento y distribución de alimentos vinculados a la oferta de servicios de la Subdirección de Abastecimiento para su fortalecimiento y gestión de mercados.</p>	<p>Número de Actores (personas adultas 29 a 59 años) del sistema de abastecimiento y distribución de alimentos vinculados a la oferta de servicios de la Subdirección de Abastecimiento para su fortalecimiento y gestión de mercados</p>	<p> 129%</p>	<p> 25,85%</p>



















2.1.9 Formación en habilidades para el trabajo (blandas, transversales y laborales) para personas adultas (29 a 59 años).	Número de personas adultas (29 - 59 años) formadas en habilidades para el trabajo (blandas, transversales, y/o laborales) que faciliten su inserción laboral.	 389%	 70,37%
2.1.10 Personas adultas (29 a 59 años) beneficiadas del programa de formación para el desarrollo de competencias y habilidades en emprendimiento y/o fortalecimiento empresarial.	Número de Personas adultas (29 a 59 años) beneficiadas del programa de formación para el desarrollo de competencias y habilidades en emprendimiento y/o fortalecimiento empresarial.	 315%	 90,48%
2.1.11 Registro de personas adultas (29-59 años) a la ruta de empleo para desarrollar acciones de gestión y colocación de empleos.	Número de personas adultas (29-59 años) registradas en la ruta de empleabilidad.	 175%	 143,99%
2.1.12 Personas adultas (29 y 59 años) beneficiadas con el programa de formación para el desarrollo de habilidades financieras.	Número de personas adultos (29 a 59 años), vinculados a programas de formación en habilidades financieras.	 278%	 45,50%
2.1.13. Desarrollo de capacidades de las adultas y adultos para la generación de oportunidades.	Porcentaje de atenciones a adultas y adultos en actividades y procesos de formación y cualificación en la modalidad desarrollo de capacidades para la generación de oportunidades.	 100%	 100,00%
2.2.1 Personas adultas que participan en los procesos deportivos y en actividad física con enfoque poblacional.	Número de personas adultas que participan en los procesos deportivos y en actividad física.	 260%	 60,77%
2.2.2 Atención educativa formal a personas adultas a través de estrategias flexibles.	Porcentaje de personas Adultas atendidas en el sistema educativo oficial con estrategias educativas flexibles.	 100%	 100,00%
2.2.3 Implementación de metodologías educativas flexibles para la atención de la población adulta.	Porcentaje de colegios con Asistencia técnica pedagógica que ofrecen atención educativa formal a personas Adultas.	 100%	 100,00%
2.2.4 Plan estratégico y operativo para el abordaje integral de la población expuesta y afectada por condiciones crónicas en Bogotá D.C. en el marco de los nodos sectoriales e intersectoriales en salud.	Porcentaje de cumplimiento en la implementación del plan estratégico y operativo para el abordaje integral de la población expuesta y afectada por condiciones crónicas en Bogotá D.C. en el marco de los nodos sectoriales e intersectoriales en salud.	 170%	 34,00%



























2.2.5 Plan de acción con atenciones individuales y poblaciones en adultos y adultas relacionadas con el control y la atención de Tuberculosis.	Porcentaje de implementación del plan de acción con atenciones individuales y poblaciones en adultos y adultas relacionadas con el control y la atención de Tuberculosis.	 100%	 25,00%
2.2.6 Atender a personas entre los 29 - 59 años en situación de pobreza o vulnerabilidad, en la modalidad comedores comunitarios - cocinas populares.	Personas entre 29 y 59 años beneficiadas mediante raciones de comida caliente en las modalidades de comedores comunitarios - cocinas populares.	 146%	 145,81%
2.2.7 Atender Hogares/familias con integrantes entre los 29 y 59 años, que se encuentren en situación pobreza y vulnerabilidad en el servicio construyendo autonomía alimentaria.	Hogares/Familias con integrantes entre 29 y 59 años, atendidos en el servicio construyendo autonomía alimentaria	 100%	 99,80%
2.2.8 Alianzas estratégicas dirigidas a fortalecer la atención humanitaria y los procesos de inclusión socioeconómica de la población adulta proveniente de flujos migratorios mixtos.	Informe de resultados de las acciones para la atención integral de población adulta proveniente de flujos migratorios mixtos desarrolladas en el marco de alianzas estratégicas promovidas por el proyecto 7730.	 100%	 20,00%
2.2.9 Adultas y adultos provenientes de flujos migratorios mixtos atendidos a través del servicio para la integración y los derechos del migrante, refugiado y retornado.	Número de personas adultas provenientes de flujos migratorios mixtos atendidas a través del servicio para la integración y los derechos del migrante, refugiado y retornado.	 185%	 65,07%
2.2.10 Adultas y adultos que se encuentran en emergencia social, natural, antrópica, sanitaria y vulnerabilidad inminente, atendidos a través del servicio de Emergencia Social y Gestión del Riesgo.	Número de personas adultas en situaciones de emergencia social, sanitaria, natural, antrópica y de vulnerabilidad inminente atendidas a través de los servicios de Respuesta Social y Gestión del Riesgo.	 289%	 80,19%



<p>2.2.11 Acompañamiento para la reactivación de proyectos de vida de adultas y adultos con pobreza oculta, vulnerabilidad, fragilidad social o afectados por emergencia sanitaria (7768)</p>	<p>Número de personas adultas que cumplan con los criterios definidos por la estrategia, beneficiados con el acompañamiento familiar para la reactivación de proyectos de vida de adultas y adultos con pobreza oculta, vulnerabilidad, fragilidad social o afectados por emergencia sanitaria.</p>	<p>● 96%</p>	<p>● 22,42%</p>
<p>2.2.12 Acompañamiento para la construcción y fortalecimiento de proyectos de vida de hogares con mayor pobreza evidente, de mujeres cabeza de familia entre los 29 y 59 años, identificados por la estrategia. (7768)</p>	<p>Porcentaje de hogares con mayor pobreza evidente, de mujeres cabeza de familia entre los 29 y 59 años beneficiados con el acompañamiento familiar de hogares pobres, en vulnerabilidad y riesgo social derivado de la pandemia del COVID 19.</p>	<p>● 100%</p>	<p>● 100,00%</p>
<p>2.2.13 Caracterización de la situación de adultas y adultos en pobreza oculta.</p>	<p>Porcentaje de personas adultas caracterizadas y beneficiadas con el acompañamiento familiar para la reactivación de proyectos de vida.</p>		
<p>2.2.14 Informe cualitativo sobre la situación de pobreza extrema de adultas y adultos en Bogotá</p>	<p>Número de informes entregados sobre la situación de pobreza extrema de adultas y adultos en Bogotá</p>		
<p>2.2.15 Jornadas de difusión de la Política de y para la adultez en las 20 localidades de Bogotá.</p>	<p>Número de jornadas de difusión sobre la política Pública de y para la Adultez en las 20 localidades de Bogotá</p>		
<p>2.2.16 Boletín con la "Caracterización de la población adulta de Bogotá con base en los resultados de la encuesta multipropósito".</p>	<p>Número de boletines con la "Caracterización de la población adulta de Bogotá con base en los resultados de la encuesta multipropósito"</p>		
<p>3.1.1 Implementación de las estrategias de educación ambiental, que promuevan la participación de adultas y adultos con enfoque territorial y diferencial, con énfasis en el cambio climático.</p>	<p>Número de adultas y adultos que participan en las estrategias de educación ambiental que promuevan la participación de adultas y adultos con enfoque territorial y diferencial, con énfasis en el cambio climático.</p>	<p>● 103%</p>	<p>● 18,71%</p>

3.1.2 Participación de las y los adultos en los espacios de gestión ambiental a nivel local.	Número de adultas y adultos que participan en procesos o acciones de participación ciudadana	 138%	 24,94%
3.1.3 Implementación de procesos de formación (cursos y/o talleres) a la población adulta (29-59 años) con enfoque ambiental.	Número de procesos de formación ambiental (cursos y/o talleres) para la población adulta	 100%	 22,22%
3.2.1 Asignación de subsidios distritales para adquisición de vivienda nueva VIS y VIP, a hogares con personas adultas que cumplan con los requisitos.	Número de subsidios distritales asignados para la adquisición de vivienda nueva VIS y VIP, a hogares con personas adultas que cumplan con los requisitos.	 52%	 17,76%
3.2.2 Programa de educación e inclusión financiera para personas adultas en condición de vulnerabilidad.	Número de soluciones desarrolladas de educación e inclusión financiera para personas adultas vulnerables	 100%	 50,00%
3.3.1 Piezas de comunicación y/o jornada(s) pedagógicas realizadas, dirigidas a adultas y adultos, que promueven la adopción de hábitos y comportamientos seguros en las vías para la prevención de siniestros viales.	Porcentaje de acciones de comunicación y pedagogía en cultura ciudadana y educación vial dirigidas a adultos(as) ejecutadas.	 100%	 100,00%
3.3.2 Acompañamiento a adultos y adultas, a través del centro de orientación a víctimas de siniestros viales - ORVI.	Porcentaje de Acompañamiento a adultos y adultas, a través del Centro de Orientación a Víctimas de Siniestros Viales - ORVI	 100%	 100,00%
4.1.1 Formación de adultas y adultos en capacidades democráticas para el fortalecimiento de su participación en asuntos públicos.	Número de adultas y adultos formados en los cursos de la Escuela de Participación en capacidades democráticas para el fortalecimiento de su participación en asuntos públicos.	 115%	 15,36%
4.1.2 Fortalecimiento a las organizaciones sociales de participación para promover la participación activa e incidente de las y los adultos en temas de interés público.	Número de organizaciones sociales y comunitarias en ruta de fortalecimiento para una participación ciudadana activa e incidente de las y los adultos en temas de interés público.	 16%	 0,58%

4.1.3 Fortalecimiento a las organizaciones comunales de participación para promover la participación activa e incidente de las y los adultos en temas de interés público.	Número de organizaciones comunales, con afiliados adultos y adultas, fortalecidas para promover la participación activa e incidente en temas de interés público.	 100%	 25,03%
4.1.4 Fortalecimiento a las organizaciones de propiedad horizontal para promover la participación activa e incidente de las y los adultos en temas de interés público.	Número de organizaciones de propiedad horizontal, con miembros adultos y adultas, fortalecidas para promover la participación activa e incidente en temas de interés público.	 100%	 25,22%
4.1.5 Fortalecimiento a las instancias formales y no formales de participación para promover la participación activa e incidente de las y los adultos en temas de interés público.	Número de instancias formales y no formales fortalecidas para una participación ciudadana activa e incidente de las y los adultos en temas de interés público	 100%	 25,00%
4.1.6 Posicionamiento en la agenda pública local de la política pública de y para la adultez, a través de la realización de Consejos Locales de Política Social.	Número de sesiones de CLOPS que abordan la PP de Adultez desarrollados de acuerdo a la normatividad vigente (Decreto 460 de 2008).	 133%	 21,05%
4.1.7 Fortalecimiento técnico de procesos territoriales, relacionados con la política pública de y para la adultez.	Porcentaje de procesos territoriales susceptibles de fortalecimiento técnico orientados a desarrollar acciones para la garantía de los derechos de las personas adultas entre los 29 y 59 años en el marco de las PPA.	 100%	 100,00%
5.1.1 Procesos de atención psicosocial a demanda en las diferentes modalidades para la población adulta víctima de conflicto armado.	Número de adultos víctimas del conflicto armado con procesos finalizados de atención psicosocial.	 302%	 66,44%
5.1.2 Atención a población adulta, en el marco de las rutas de atención para líderes y lideresas y población LGBTI víctimas de amenazas o violencias relacionadas con su actividad como líderes o por su orientación sexual.	Porcentaje de población adulta atendida en las rutas de atención para líderes y lideresas y población LGBTI víctimas de amenazas o violencias relacionadas con su actividad como líderes o por su orientación sexual.	 100%	 100,00%

5.1.3 Formación en derechos humanos de las adultas y los adultos como ejercicio de corresponsabilidad en la garantía de sus derechos.	Porcentaje de población adulta formada en Derechos Humanos	 100%	 100,00%
5.1.4 Jornadas pedagógicas para informar y asesorar a adultas y adultos sobre las diversas violencias, prevención, rutas y líneas de atención.	Número de adultas y adultos que participan de las jornadas pedagógicas realizadas para informar y asesorar sobre las diversas violencias, prevención, rutas y líneas de atención.		
5.1.5 Acciones de sensibilización y orientación sobre competencias y rutas institucionales contra violencia intrafamiliar y sexual; y en democracia familiar para adultas y adultos (29 a 59 años).	Número de personas entre 29 a 59 años, sensibilizadas y orientadas en competencias y rutas institucionales contra violencia intrafamiliar y sexual; y en democracia familiar	 148%	 18,44%
5.1.6 Personas vinculadas a los procesos de difusión sobre las competencias funcionales de las Comisarías de Familia, que involucran temas de violencia en el contexto familiar y Ruta de Atención en Violencia Intrafamiliar.	Número de personas vinculadas a procesos de difusión anual para adultos y adultas entre (29 a 59 años), conforme a convocatoria efectuada por la Subdirección para la adultez, relacionadas con competencias funcionales de las Comisarías de Familia y Ruta de Atención en Violencia Intrafamiliar.	 0%	 0,00%
6.1.1 Procesos de circulación artística para las y los adultos desde un enfoque diferencial con propuestas artísticas y culturales.	Número de procesos de circulación y acompañamiento a las prácticas artísticas que desarrollan las personas adultas.	 100%	 20,00%
6.1.2 Sensibilización al talento humano del proyecto de discapacidad frente a la atención de adultas y adultos con discapacidad	Número de servidores-as sensibilizados para la atención de personas adultas con discapacidad.		
6.1.3 Número de adultas y adultos entre los 45 y 59 años y personas mayores de 60 años participantes de encuentros intergeneracionales para la transformación de imaginarios adversos alrededor del envejecimiento y la vejez.	Número de adultas y adultos entre los 45 y 59 años y personas mayores de 60 años participantes de encuentros intergeneracionales para la transformación de imaginarios adversos alrededor del envejecimiento y la vejez realizados		
6.1.4 Investigaciones realizadas para la generación de información que oriente el accionar institucional para la garantía de derechos de las personas adultas de los sectores LGBTI.	Número de investigaciones realizadas sobre personas adultas de los sectores LGBTI.	 100%	 20,00%