

Secretaría Distrital de Planeación  
Subsecretaría de Políticas Públicas y Planeación Social y Económica– Dirección  
de Formulación y Seguimiento de Políticas Públicas

Informe de Seguimiento Plan de Acción Política Pública Distrital para el  
Envejecimiento y la Vejez (2010-2025)  
Documento CONPES D.C. No.19)  
Corte: Junio 30 de 2022  
Noviembre 2022

## 1. INTRODUCCIÓN

El presente informe de seguimiento corresponde a los avances en la implementación de la Política Pública Distrital para el Envejecimiento y la Vejez, como parte del ejercicio que desde la Secretaría Distrital de Planeación se realiza para generar información acerca de las gestiones que lidera el Distrito en favor de la población de la ciudad sobre estas temáticas. En este sentido, las tareas adelantadas por los sectores, a partir de la fecha de adopción de las diferentes políticas que conforman el Ecosistema de Políticas Públicas del Distrito Capital, se analizan para generar información útil en el control ciudadano y la valoración al interior de la Administración sobre la necesidad de posibles ajustes para favorecer que se alcancen los objetivos propuestos.

Este análisis fue elaborado a partir de la información de los avances suministrada por cada uno de los responsables de la implementación de los productos de la Política Pública Distrital para el Envejecimiento y la Vejez. Los avances de los objetivos se obtienen haciendo la medición respecto a la meta de la vigencia, es decir, se obtiene el avance acumulado al corte de la vigencia y se hace un ajuste de los avances alcanzados para aquellos productos que exceden un avance de 100%, con el fin de que ningún producto por sí solo tenga un peso relativo mayor al definido en el plan de acción de la política.

De forma general, para el cálculo de los avances de los productos se hace una suma ponderada de los avances acumulados, de acuerdo con el nivel de prioridad que les



fue asignado al momento de adoptar el plan de acción de la política, y que para este informe se encuentran en ejecución a corte de junio 30 de 2022.

Las brechas para la política, los objetivos y los productos, se calcula restando la trayectoria ideal con el avance. Dado lo anteriormente expuesto, la brecha de la política (acumulada) puede ser positiva mientras que la de los objetivos específicos (vigencia) es negativa o inexistente.

## 2. JUSTIFICACIÓN

La Política Pública Distrital para el Envejecimiento y la Vejez, fue expedida a través del Decreto Distrital 345 de 2010. A partir del mes de junio del 2020 y la vigencia 2021, se elaboró la actualización del plan de acción, el cual fue aprobado en el marco del Consejo de Política Económica y Social del Distrito Capital (Documento CONPES D.C. No. 20) el 20 de diciembre de 2021.

Esta política busca garantizar la promoción, protección, restablecimiento y ejercicio pleno de los derechos humanos de las personas mayores sin distinción alguna, que permita el desarrollo humano, social, económico, político, cultural y recreativo, promoviendo el envejecimiento activo para que las personas mayores de hoy y del futuro en el Distrito Capital vivan una vejez con dignidad, a partir de la responsabilidad que le compete al Estado en su conjunto y de acuerdo con los lineamientos distritales

La Política Pública Distrital para el Envejecimiento y la Vejez integra decisiones, acuerdos y acciones articuladas y coordinadas encaminadas a abordar de manera integral las situaciones y problemáticas que se presentan en el momento de la etapa vital de la vejez; desde una perspectiva intergeneracional que reconozca el compromiso individual y colectivo con las personas mayores y con un envejecimiento activo y saludable.



### 3. AVANCE ACUMULADO DE LA POLÍTICA

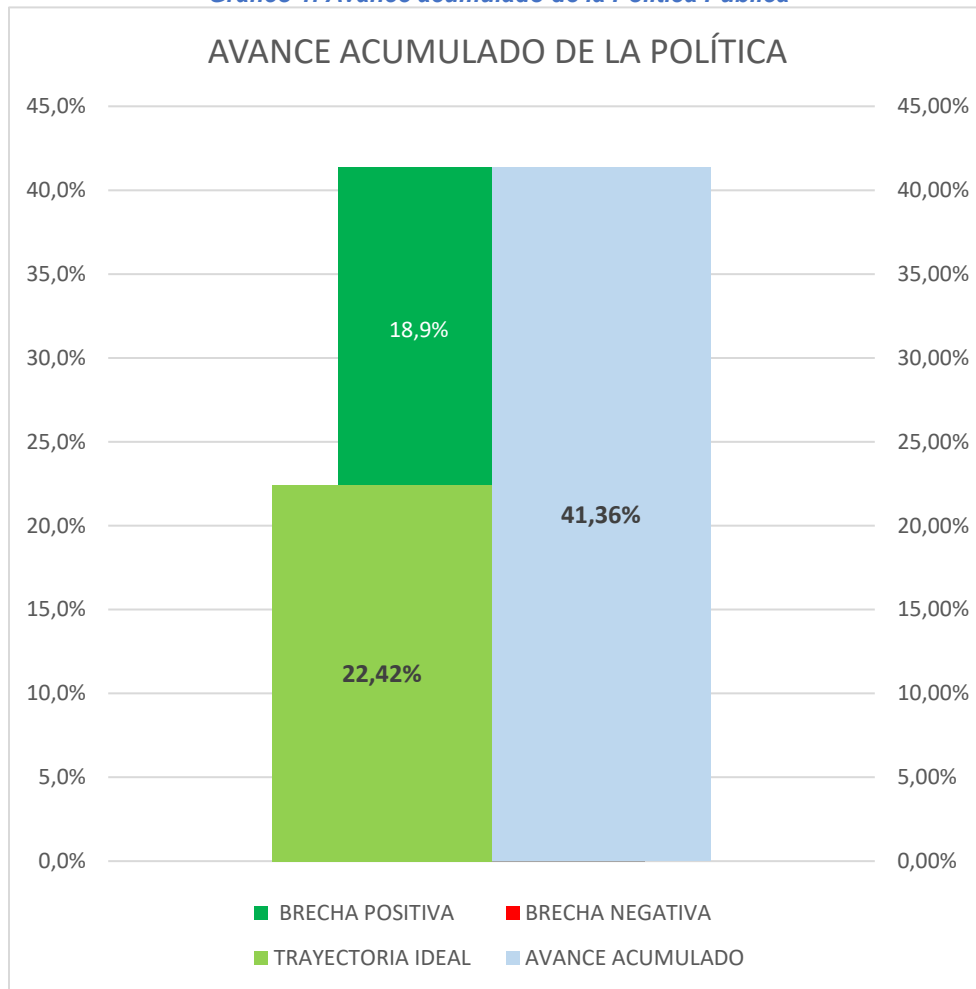
Esta sección presenta el informe de seguimiento de la política para el primer semestre del año 2022 y el avance acumulado con corte a junio 30 de 2022 del plan de acción vigente. Los avances se presentan teniendo en cuenta los objetivos específicos y productos definidos como aporte para el cumplimiento de dichos objetivos según la cadena de resultados. Así, la información cuantitativa y cualitativa con la cual se realiza este informe de seguimiento fue consolidada para el reporte por la Secretaría Distrital de Integración Social - SDIS.

Para promover el cumplimiento de los objetivos propuestos, la Secretaría Integración Social ha sido designada como líder de esta política en la que participan además otras entidades como corresponsables. Estas entidades distritales se articulan en el desarrollo de los objetivos específicos son igualmente responsables según lo establecido en el plan de acción.

Para el corte a junio 30 de 2022, el avance acumulado de la política alcanzó un 41.36%. Entendiendo que la trayectoria ideal de implementación debería ser de 22.42% de avance, actualmente tiene una brecha positiva de 18.9%.



Gráfico 1. Avance acumulado de la Política Pública



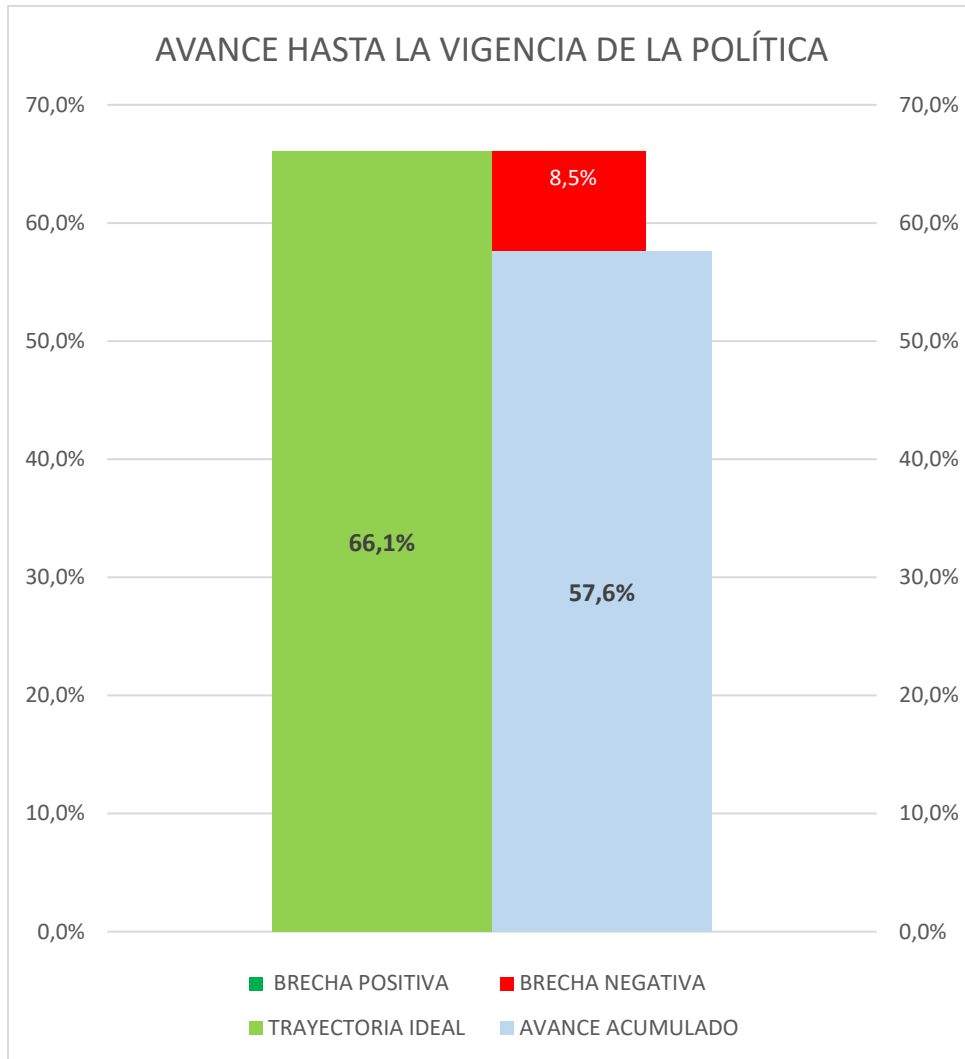
Fuente: Elaboración Propia SDP – Seguimiento 2022-1 Política Pública

Para los cálculos de avance de la política se utilizan los reportes cuantitativos acumulados de los productos, divididos por la meta final, dicho valor es multiplicado por el ponderador correspondiente a cada producto, y finalmente los resultados se suman para calcular el avance de ejecución de la política.

Por otro lado, la trayectoria ideal de la política es calculada dividiendo la meta acumulada hasta la vigencia sobre la meta final y terminando igualmente con la suma de este resultado multiplicado por las ponderaciones de los productos.



Gráfico 2. Avance acumulado hasta la vigencia de la Política Pública



Fuente: Elaboración Propia SDP – Seguimiento 2022-1 Política Pública

De igual forma, se calculó el avance hasta la vigencia, el cual toma en cuenta la gestión realizada y las metas programadas desde el inicio de la Política hasta el corte junio 2022. La política alcanzó un avance acumulado de 57.6%, entendiendo que la trayectoria ideal de implementación corresponde al 66.1%, se identifica una brecha negativa de 8.5%.



#### 4. AVANCES POR OBJETIVOS EN LA VIGENCIA

La política pública y su plan de acción están compuestos por 5 objetivos específicos y 90 productos. Los objetivos específicos de esta política son:

Los objetivos específicos de esta política son:

**Objetivo 1:** Respetar y potenciar la autonomía y libertad individual en la construcción de proyectos de vida de las personas mayores a partir del reconocimiento de identidades, subjetividades y expresiones propias de la diversidad humana.

**Objetivo 2:** Crear progresivamente entornos ambientales, económicos, políticos, sociales, culturales y recreativos favorables que garanticen a las personas mayores el acceso, calidad, permanencia y disfrute de bienes y servicios, que brinden la seguridad económica requerida en la vejez, reduciendo los factores generadores de las desigualdades que ocasionan vulnerabilidad y fragilidad.

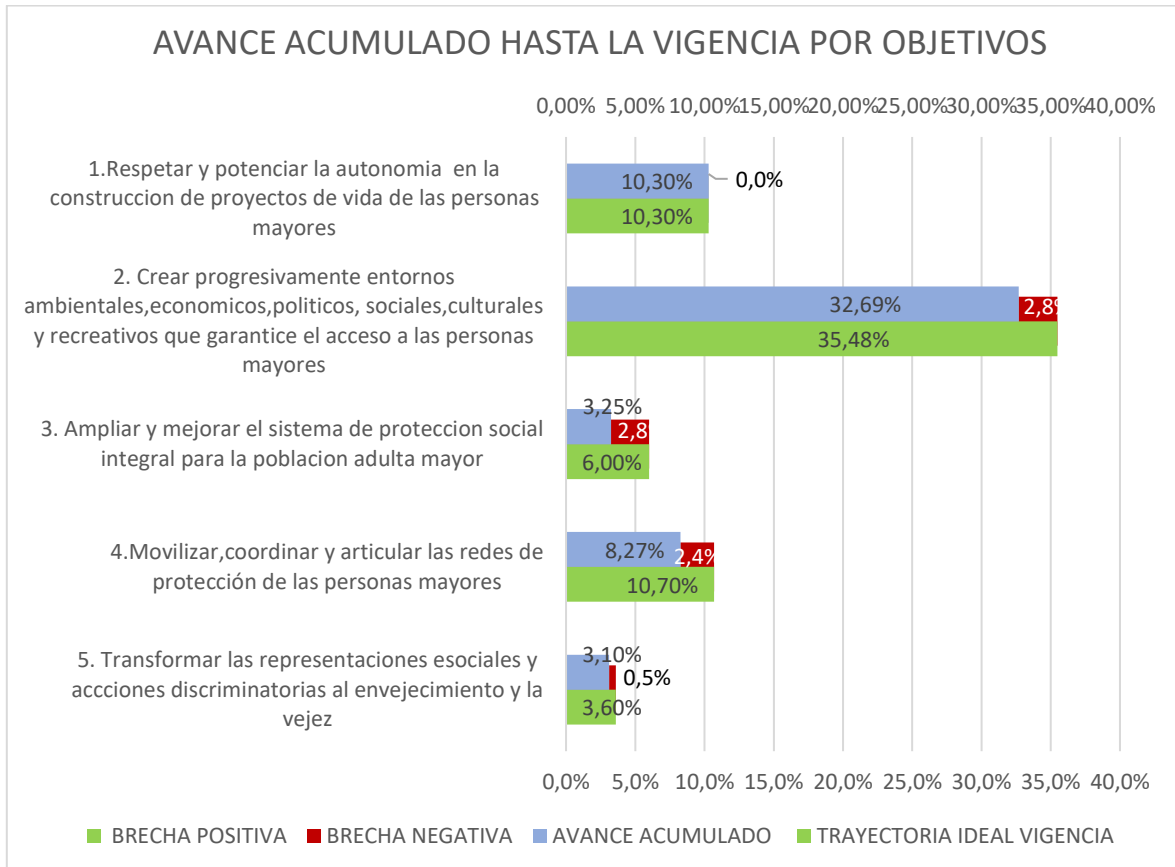
**Objetivo 3:** Ampliar y mejorar el Sistema de Protección Social Integral con especial atención en el área de la salud, a fin de garantizar el acceso a servicios cercanos, oportunos y de calidad para la población adulta mayor.

**Objetivo 4:** Movilizar, coordinar y articular las redes de protección y las acciones normativas e intersectoriales que generen tejido social en torno a la seguridad e integridad física, psicológica y moral para una vida digna de las personas mayores.

**Objetivo 5:** Transformar las representaciones e imaginarios sociales adversos y acciones discriminatorias al envejecimiento y la vejez, promoviendo la cultura del envejecimiento activo que mejore las relaciones intergeneracionales



Gráfico 3. Avance de la política por objetivos



Fuente: Elaboración Propia SDP – Seguimiento 2022-1 Política Pública

La gráfica No. 3 presenta la trayectoria ideal de los objetivos que conforman la política (barras en verde) y que se acompañan del avance efectivamente evidenciado para dichos propósitos específicos (en azul). Al hacer la resta del avance real con la trayectoria ideal se puede encontrar una brecha negativa (en rojo). De no haber brecha se puede interpretar que el objetivo cumplió con la meta programada para la vigencia.

El objetivo 1 no presenta brecha. El objetivo 2 presenta una brecha negativa de 2.8%. El objetivo 3 presenta una brecha negativa de 2.8%. El objetivo 4 presenta una brecha negativa de 2.4%. El objetivo 5 presenta una brecha negativa de 0.5%.

## 5. ESTADO DE AVANCE DE LA POLÍTICA

Con la intención de explicar en detalle cuáles son los productos de la política que pueden estar jalonando la implementación hacia un mayor o menor nivel de avance, se construyeron una serie de mediciones tipo 'semáforo', de forma que se pueda identificar diferentes niveles de cumplimiento desde la adopción de la política.

Los productos con un avance superior a 75% frente a la meta (de la vigencia o de la trayectoria esperada) se consideran en un cumplimiento Alto y tienen asignado el color verde. Aquellos que han alcanzado un avance en el rango de 51%-75% se consideran con un cumplimiento Medio y presentan en color amarillo. Por su parte, el color rojo identifica los productos con un cumplimiento Bajo, menor o igual al 50%.




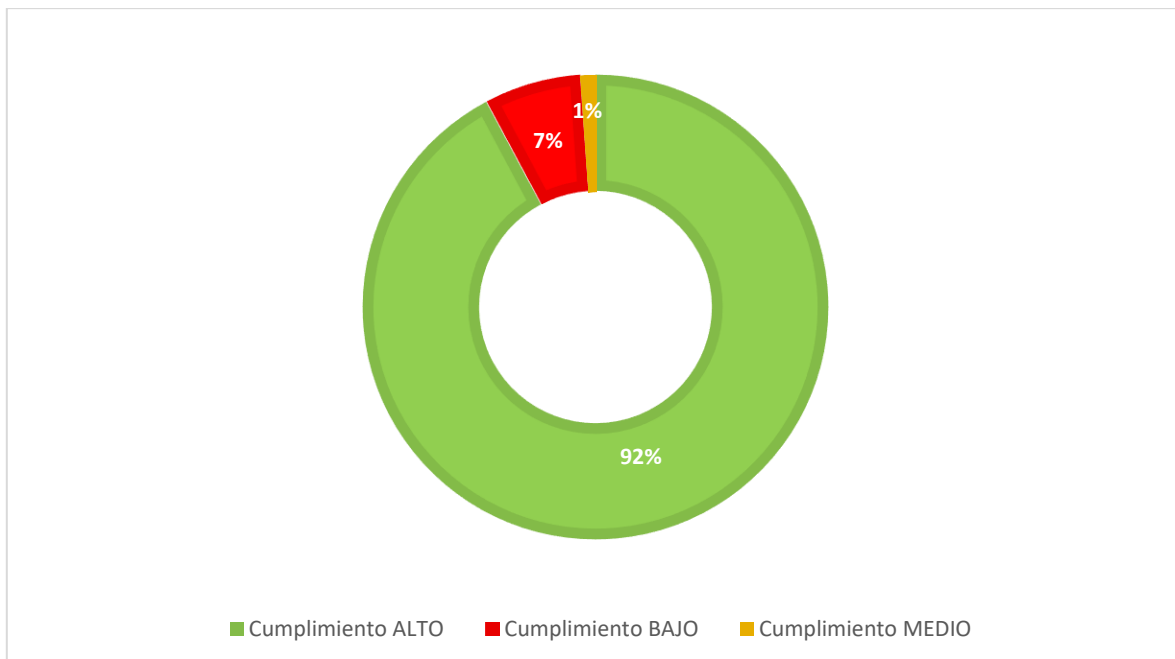
	>75%	→	Cumplimiento Alto
	51% - 75%	→	Cumplimiento medio
	< O = a 50%	→	Cumplimiento bajo

Gráfico 4. Estado de avance de productos hasta la Vigencia



Fuente: Elaboración Propia SDP – Seguimiento 2022-1 Política Pública

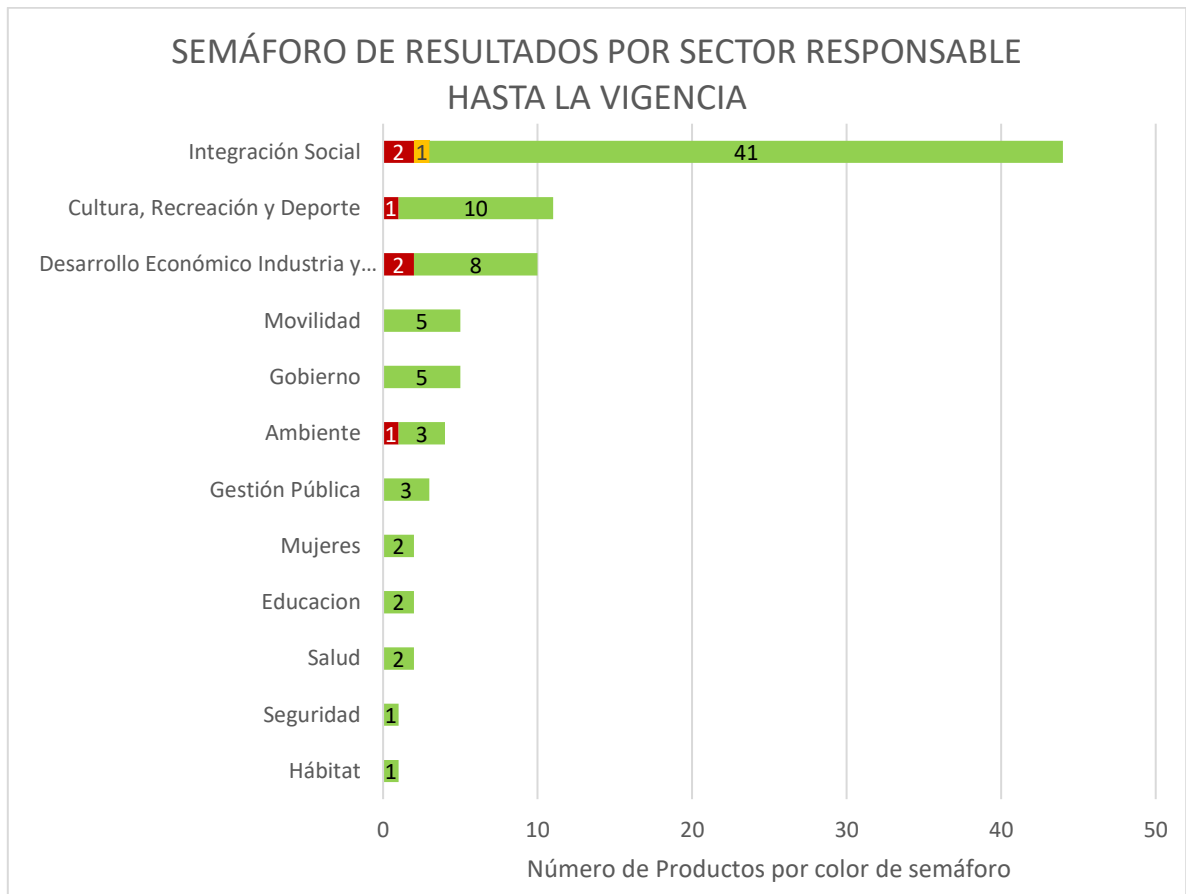




La gráfica No. 4 muestra el porcentaje de productos que se encuentran en los respectivos rangos de avance mencionados anteriormente. Para esta política, un 92% de los productos cuentan con un nivel de cumplimiento alto, el 1% se encuentra con un nivel de cumplimiento medio y el 7% se encuentran en riesgo de no alcanzar a ejecutarse según la meta planeada para la presente vigencia.

## 6. PRODUCTOS POR SECTOR RESPONSABLE

Gráfico 5. Productos por sector responsable



Fuente: Elaboración Propia SDP – Seguimiento 2022-1 Política Pública

La gráfica No. 5 muestra la cantidad de productos a cargo de cada sector responsable que participa en la política desde el Gobierno Distrital, indicando el número de productos a su cargo. Con relación a la ejecución por sectores, se identifica que los sectores Movilidad, Gobierno, Gestión Pública, Mujeres, Educación, Salud, Seguridad, Convivencia y Justicia, y Hábitat presentan mayores niveles de ejecución de los productos en el plan de acción de la política, mientras que el sector Ambiente presenta los menores niveles de ejecución. El sector con más productos a su cargo es Integración Social y tiene 2 producto en riesgo de incumplimiento y 1 con cumplimiento medio.

## 7. LOGROS Y ALERTAS





### Logros:

- De los 90 productos de la PP hasta la vigencia se tiene que el 100% se encuentran en un nivel alto.



Anexo 1 Semáforo por indicadores de producto

Los productos que no presentan porcentaje de avance corresponden a productos cuya periodicidad de medición es anual, por lo que con corte a junio 2022 no deben reportar información, sin embargo, para las gráficas de estado de avance y productos por sector responsable, se presentan en verde ya están al día de acuerdo con su trayectoria ideal.

Producto esperado	Nombre indicador de Producto	Porcentaje de Avance Hasta la Vigencia
1.1.1 Articulación con diferentes actores del ecosistema digital para la cualificación de las personas mayores de 60 años en el manejo y uso de las TIC.	Número de articulaciones con actores del ecosistema digital establecidas, para la cualificación de personas mayores de 60 años.	 100,0%
1.1.2 Identificación y promoción de espacios de conectividad adecuados para el acceso, uso y aprovechamiento de las TIC por parte de las personas mayores de 60 años.	Número de espacios de conectividad promocionados para el uso de las TIC por parte de la población mayor de 60 años	 100,0%
1.1.3 Acompañamiento pedagógico, didáctico y curricular a docentes y directivos docentes de las instituciones educativas oficiales, en la atención educativa a las personas mayores desde enfoque diferencial.	Porcentaje de Instituciones Educativas Oficiales que ofrecen atención educativa formal a personas mayores y cuyos docentes y directivos docentes cuentan con acompañamiento de la Secretaría de Educación en estrategias educativas flexibles	 100,0%
1.1.4 Atención educativa formal a personas mayores en el marco de las estrategias educativas flexibles con enfoque diferencial en instituciones educativas oficiales.	Porcentaje de personas mayores atendidas en las instituciones educativas oficiales que ofrecen estrategias educativas flexibles.	 100,0%



1.1.5 Acciones de educación ambiental a través de las TIC como medios de apropiación digital para personas mayores	Porcentaje de personas mayores que participan en acciones de educación ambiental a través de las TIC como medios de apropiación digital.	●	100,0%
1.2.1 Formación de personas mayores en participación, incidencia social, política y control social	Número de personas mayores formadas en participación, incidencia política y control social en cursos ofrecidos por la Gerencia de Escuela del IDPAC	●	100,0%
1.2.2 Fortalecimiento de organizaciones de personas mayores para la incidencia política y la participación	Número de organizaciones de personas mayores en la ruta de fortalecimiento para la incidencia política y la participación	●	100,0%
1.2.3 Fortalecimiento de Consejos de Sabios y Sabias para la participación ciudadana y la toma de decisiones	Número de Acciones de Fortalecimiento a los Consejos de Sabios y Sabias para la participación ciudadana y la toma de decisiones	●	100,0%
1.2.4 Fortalecimiento técnico en materia de Política Pública Social para el Envejecimiento y la Vejez al Consejo Distrital de Sabios y Sabias	Número de sesiones de fortalecimiento técnico en materia de Política Pública Social para el Envejecimiento y la Vejez al Consejo Distrital de Sabios y Sabias realizadas		
1.2.5 Sesiones de CLOPS realizados que abordan temas de envejecimiento y vejez para fortalecer la participación incidente de las personas mayores en las decisiones de la agenda pública	Porcentaje de CLOPS realizados que abordan temas de envejecimiento y vejez		
1.2.6 Procesos territoriales fortalecidos en las localidades del Distrito que cumplan con los criterios de selección establecidos y en los que participan personas mayores	Porcentaje de procesos territoriales fortalecidos en los que participan personas mayores		



<p>1.2.7 Fortalecimiento de la incidencia de las personas mayores en los planes, programas y proyectos que se desarrollan en los espacios de participación del Sistema Distrital de Arte, Cultura y Patrimonio y que están encaminados a garantizar sus derechos culturales.</p>	<p>Número de planes, programas y proyectos desarrollados en los espacios de participación del Sistema Distrital de Arte, Cultura y Patrimonio en los que tienen incidencia las personas mayores.</p>	<p>● 100,0%</p>
<p>2.1.1 Formación en habilidades para el trabajo (blandas, transversales y laborales) para personas mayores</p>	<p>Porcentaje de personas mayores vinculadas a procesos de formación para el trabajo.</p>	<p>● 89,5%</p>
<p>2.1.2 Personas mayores beneficiadas con programas de formación para el desarrollo de competencias y habilidades en emprendimiento y/o fortalecimiento empresarial.</p>	<p>Porcentaje de personas mayores beneficiadas con programas de formación para el desarrollo de competencias y habilidades en emprendimiento y/o fortalecimiento empresarial.</p>	<p>● 100,0%</p>
<p>2.1.3 Atención de personas mayores en la ruta de empleabilidad para la promoción de la inserción laboral de la población mayor</p>	<p>Porcentaje de personas mayores atendidas con enfoque diferencial en la ruta de empleabilidad</p>	<p>● 100,0%</p>
<p>2.1.4 Personas mayores beneficiadas con el programa de formación para el desarrollo de habilidades financieras</p>	<p>Porcentaje de personas mayores vinculadas a programas de formación en habilidades financieras.</p>	<p>● 100,0%</p>
<p>2.1.5 Personas mayores vinculadas al Sistema de Abastecimiento y Distribución de Alimentos de Bogota a través de la oferta de servicios de la Dirección de Economía Rural y Abastecimiento Alimentario para su fortalecimiento y gestión de mercados campesinos.</p>	<p>Porcentaje de personas mayores de la ciudad vinculadas al Sistema de Abastecimiento y Distribución de Alimentos de Bogota</p>	<p>● 100,0%</p>



2.1.6 Capacitación y acompañamiento para las personas mayores en temas de fortalecimiento empresarial y productivo en sus unidades de negocio.	Número de Personas mayores formadas y capacitadas en fortalecimiento empresarial y productivo.	●	94,3%
2.1.7 Emprendimientos por subsistencia fortalecidos que permitan la inclusión productiva de la población del sector informal mayor de 60 años identificada por el IPES	Número de emprendimientos por subsistencia fortalecidos, que permitan la inclusión productiva de la población del sector informal mayor identificada por el IPES	●	100,0%
2.1.8 Unidades productivas de personas mayores de 60 años ubicadas en Ferias Comerciales por el IPES	Número de personas mayores vinculadas a Ferias Comerciales de temporada en el marco de la reactivación económica	●	100,0%
2.1.9 Alternativas comerciales de generación de ingresos para personas mayores	Número de personas mayores vinculadas a alternativas comerciales transitorias en puntos comerciales, quioscos, puntos de encuentro y ferias institucionales asignadas	●	0,0%
2.1.10 Procesos de cualificación y fortalecimiento en actividades ocupacionales, cognitivas y productivas para personas mayores en el marco del servicio social Centro Día	Número de procesos de cualificación y fortalecimiento en actividades ocupacionales, cognitivas y productivas para personas mayores en el marco del servicio social Centro Día		
2.1.11 Aumento en el valor del apoyo económico para las personas mayores en situación de vulnerabilidad económica	Valor del apoyo económico aumentado para las personas mayores en situación de vulnerabilidad económica.		
2.1.12 Hogares con personas mayores beneficiados con subsidios distritales para la adquisición de vivienda nueva VIS y VIP	Número de hogares con personas mayores beneficiados con subsidios para la adquisición de vivienda	●	100,0%



<p>2.1.13 Recursos previstos para Beneficios Economicos Periodicos (BEPS) a personas mayores creadores y gestores culturales</p>	<p>Porcentaje de recursos previstos para Beneficios Economicos Periódicos (BEPS) reconocidos a personas mayores creadores y gestores culturales</p>	
<p>2.1.14 Atención a personas mayores en actividades y procesos de formación y cualificación en las localidades de Bogotá a través de la modalidad desarrollo de capacidades para la generación de oportunidades</p>	<p>Porcentaje de atenciones a personas mayores en actividades y procesos de formación y cualificación en las localidades de Bogotá a través de la modalidad desarrollo de capacidades para la generación de oportunidades</p>	
<p>2.1.15 Personas mayores Habitantes de Calle atendidas a través de las diferentes modalidades y servicios de atención social</p>	<p>Porcentaje de personas mayores habitantes de Calle atendidas en las diferentes modalidades y servicios de atención social.</p>	<p>● 100,0%</p>
<p>2.1.16 Mujeres mayores de 59 años jefas de hogar en pobreza beneficiarias de la la modalidad de compañamiento a hogares de jefatura femenina pobres y hogares en riesgo de pobreza del servicio Tropa Social a tu Hogar</p>	<p>Porcentaje de hogares con mayor pobreza evidente, de mujeres cabeza de familia mayores de 59 años, beneficiados con el acompañamiento familiar de hogares pobres, en vulnerabilidad y riesgo social derivado de la pandemia del COVID 19.</p>	
<p>2.2.1 Vincular a Personas mayores beneficiarias de apoyos alimentarios de las modalidades de bonos canjeables por alimentos y canastas básicas (afro, rural e indígena) en la estrategia Información Educación y Comunicación (IEC) en promoción de estilos de vida saludable</p>	<p>Personas mayores con apoyo alimentario en las modalidades de comedores comunitarios-cocinas populares , bonos y canastas alimentarias que participan en la estrategia Información Educación y Comunicación (IEC) en promoción de estilos de vida saludables</p>	<p>● 100,0%</p>
<p>2.2.2 Vincular a personas mayores en condición de pobreza o vulnerabilidad atendidas, a través de las modalidades bonos canjeables por alimentos, canastas alimentarias y la unidad móvil para una alimentación incluyente.</p>	<p>Número de personas mayores en condición de pobreza o vulnerabilidad, vinculadas a las modalidades comedores comunitarios-cocinas populares, bonos canjeables por alimentos y canastas alimentarias atendidas</p>	<p>● 100,0%</p>



<p>2.2.3 Realizar encuentros semestrales de saberes entorno a la seguridad alimentaria y nutricional, realizados con personas mayores en condición de pobreza o vulnerabilidad.</p>	<p>Número de encuentro de saberes Semestrales entorno a la seguridad alimentaria y nutricional realizados con personas mayores en condición de pobreza o vulnerabilidad.</p>	<p>● 100,0%</p>
<p>2.2.4 Vincular a hogares o familias con personas mayores como integrantes, vinculados al servicio construyendo autonomía alimentaria.</p>	<p>Numero de Hogares/familias con personas mayores, vinculados al servicio construyendo autonomía alimentaria.</p>	<p>● 100,0%</p>
<p>2.2.5 Personas mayores atendidas por la oferta del Servicio Respuesta Social en cualquiera de sus modalidades y beneficios.</p>	<p>Porcentaje de personas mayores atendidas por la oferta del Servicio Respuesta Social en cualquiera de sus modalidades y beneficios.</p>	<p>● 100,0%</p>
<p>2.3.1 Estrategia de participación ciudadana con enfoque diferencial incidente, orientada a promover dinámicas de movilidad segura, incluyente, sostenible y accesible para las personas mayores.</p>	<p>Porcentaje de implementación de la estrategia de participación ciudadana para las personas mayores</p>	<p>● 100,0%</p>
<p>2.3.2 Personas mayores atendidas en el Centro de Orientación a Víctimas de Siniestros Viales - ORVI</p>	<p>Porcentaje de personas mayores atendidas en el Centro de Orientación a Víctimas de Siniestros Viales - ORVI</p>	<p>● 100,0%</p>
<p>2.3.3 Acciones de comunicación, pedagogía y educación vial ejecutadas</p>	<p>Porcentaje de acciones de comunicación y pedagogía y educación vial dirigidas a personas mayores y demás actores viales.</p>	<p>● 100,0%</p>
<p>2.3.4 Pieza comunicativa que promuevan el respeto por los derechos humanos de las personas mayores en el Sistema Integrado de Transporte (SITP).</p>	<p>Pieza comunicativa realizada para conmemorar el día de la persona Mayor y promover el respeto de sus derechos en el Sistema Integrado de Transporte</p>	



2.3.5 Vinculación de personas mayores de los sectores sociales LGBTI a los procesos de Redes Diversas de Aprendizaje.	Número de personas mayores de los sectores soicales LGBTI vinculadas a procesos de Redes Diversas de Aprendizaje	●	100,0%
2.3.6 Estrategia comunicativa para difusión, información y socialización del portafolio, la oferta y contenidos culturales, recreativos y deportivos para personas mayores	Número de estrategias comunicativas que difundan las actividades que se desarrollan para las personas mayores realizadas.	●	100,0%
2.3.7 Procesos formativos del sector artístico y cultural para personas mayores	Número de procesos de formación para personas mayores realizados (Talleres de creación para personas mayores y acompañamiento a las practicas culturales)		
2.3.8 Estimulos artisticos y culturales entregados para el beneficio de las personas mayores	Número de estímulos artísticos y culturales para el beneficio de las personas mayores entregados.		
2.3.9 Personas mayores que participan en clases grupales de actividad física y eventos con enfoque poblacional y territorial	Número de personas mayores que participan en clases grupales de actividad física y eventos.	●	100,0%
2.3.10 Procesos de circulación y acompañamiento a las prácticas artísticas que desarrollan las personas mayores.	Número de procesos de circulación y acompañamiento a las prácticas artísticas que desarrollan las personas mayores.	●	0,0%
2.3.11 Realizar actividades que aporten a la visibilización de las expresiones y prácticas artísticas, culturales y tradicionales de las personas mayores en el desarrollo cultural de la ciudad	Número de actividades que aporten a la visibilización de las expresiones y prácticas artísticas, culturales y tradicionales de las personas mayores en el desarrollo cultural de la ciudad	●	100,0%
2.3.12 Procesos de creación artística para las personas mayores desde un enfoque diferencial con propuestas artísticas y culturales.	Número de procesos de creación y acompañamiento a las prácticas artísticas que desarrollan las personas mayores.	●	100,0%



2.3.13 Espacios de fomento a la lectura oral y escrita para personas mayores	Número de espacios de fomento a la lectura oral y escrita para personas mayores	●	100,0%
2.3.14 Mantener como mínimo el porcentaje del 6% de personas mayores de 62 años, con tarjetas personalizadas para hacer uso del Sistema Integrado de Transporte Masivo con un dcto especial según el decreto emitido por la Secretaria Distrital de Movilidad.	Porcentaje de Personas mayores de 62 años que se benefician con tarjetas personalizadas para SITP con un 10% de dcto según el decreto emitido por la Secretaria Distrital de Movilidad, y ha realizado al menos una validación del total de usuario del Sistema.	●	100,0%
3.1.1 Acciones de gestión de salud pública y colectivas para las personas Mayores.	Número de acciones de gestión de salud pública y colectivas para las personas Mayores.		
3.1.2 Instituciones de atención integral a personas mayores, con acciones de intervenciones colectivas en salud pública.	Porcentaje de instituciones de atención integral a personas mayores, con acciones de intervenciones colectivas en salud pública.		
3.1.3 Acciones de participación relacionadas con la gestión ambiental local de Bogotá para personas mayores	Porcentaje de personas mayores que participan en acciones de participación relacionadas con la gestión ambiental local de Bogotá.	●	100,0%
3.1.4 Acciones de educación ambiental de la SDA de manera presencial para personas mayores	Porcentaje de personas mayores que participan en acciones de educación ambiental de la SDA de manera presencial	●	100,0%
3.1.5 Personas mayores de los sectores sociales LGBTI beneficiarias del servicio de atención psicosocial.	Número de personas mayores de los sectores sociales LGBTI atendidas en servicios de atención psiosocial	●	16,4%
3.1.6 Procesos de formación ambiental, como espacios de intercambio interétnico e intergeneracional	Número de procesos de formación ambiental, como espacios de intercambio interétnico e intergeneracional ejecutados	●	0,0%



<p>4.1.1 Atención de personas mayores líderes y lideresas, defensores y defensoras de Derechos Humanos, sectores sociales LGBTI y víctimas del delito de trata, que demanden medidas de prevención o protección para garantizar sus derechos a la vida, libertad, integridad y seguridad.</p>	<p>Porcentaje de personas mayores líderes y lideresas, defensores y defensoras de Derechos Humanos, sectores sociales LGBTI y víctimas del delito de trata que demanden medidas de prevención o protección atendidas.</p>	
<p>4.1.2 Actividades pedagógicas orientadas a la construcción de capacidades para el cuidado y la prevención de violencias, delitos o negligencias que afectan la seguridad y la convivencia de las personas mayores.</p>	<p>Porcentaje de actividades pedagógicas realizadas para la prevención de violencias, delitos o negligencia que afectan a personas mayores.</p>	<p>● 90,0%</p>
<p>4.1.3 Estrategia de orientación y sensibilización para la prevención de la violencia intrafamiliar a las personas mayores atendidas en los servicios sociales</p>	<p>Número de personas mayores orientadas y sensibilizadas en los procesos de Prevención de Violencia Intrafamiliar a través de la Estrategia Entornos Protectores, Territorios Seguros, inclusivos y diversos.</p>	<p>● 22,6%</p>
<p>4.1.4 Jornadas de socialización sobre las competencias de las Comisarías de Familia en temas de violencia intrafamiliar, con énfasis en la que ocurre contra personas mayores y sobre conciliación de alimentos para esta población, dirigidas a los Consejos de Sabios y Sabias, Comités Operativos Locales de Envejecimiento y Vejez y Mesa Técnica de Envejecimiento y Vejez.</p>	<p>Número de jornadas de socialización sobre las competencias de las Comisarías de Familia en temas de violencia intrafamiliar, con énfasis en la que ocurre contra personas mayores y sobre conciliación de alimentos para esta población, dirigidas a los Consejos de Sabios y Sabias, Comités Operativos Locales de Envejecimiento y Vejez y Mesa Técnica de Envejecimiento y Vejez realizadas</p>	
<p>4.1.5 Atención con oportunidad a las personas mayores víctimas de violencia intrafamiliar en las Comisarías de Familia</p>	<p>Porcentaje de personas mayores víctimas de violencia intrafamiliar atendidas en las Comisarías de Familia</p>	



<p>4.1.6 Atención de personas mayores víctimas de violencia mediante el servicio social Acción Socio Jurídica por la Vejez en cada una de las localidades de Bogotá.</p>	<p>Porcentaje de personas mayores que son víctimas de violencia atendidas mediante el Servicio Social Acción Socio Jurídica por la Vejez</p>	<p>● 100,0%</p>
<p>4.1.7 Sesiones de sensibilización en temas de enfoque de: Derechos Humanos, Género, Diferencial y Poblacional a las personas mayores participantes de los servicios sociales Centro Día y Bienestar y Cuidado</p>	<p>Número de sesiones de sensibilización en temas de enfoque de: Derechos Humanos, Género, Diferencial y Poblacional a las personas mayores participantes de los servicios sociales Centro Día y Bienestar y Cuidado</p>	
<p>4.1.8 Jornadas de sensibilización que promueva la toma de conciencia contra el abuso y el maltrato en la vejez, de personas con discapacidad y sus cuidadores y cuidadoras.</p>	<p>Jornadas de sensibilización que promueva la toma de conciencia contra el abuso y el maltrato en la vejez realizadas</p>	<p>● 100,0%</p>
<p>4.1.9 Personas mayores de los sectores sociales LGBTI beneficiarias del servicio de orientación socio jurídica.</p>	<p>Número de personas adultas mayores de los sectores sociales LGBTI atendidas en servicios de orientación socio jurídica</p>	<p>● 66,7%</p>
<p>4.1.10 Informe anual sobre las acciones en prevención de violencias en el marco de la estrategia de prevención del inicio de habitabilidad en calle, que identifique personas mayores.</p>	<p>Número de informes sobre sobre las acciones en prevención de violencias en el marco de la estrategia de prevención del inicio de habitabilidad en calle, que identifique personas mayores presentados</p>	
<p>4.1.11 Jornada anual de sensibilización que promueva la Toma de Conciencia de Abuso y el Maltrato en la Vejez con niñas niños y adolescentes</p>	<p>Jornada anual de sensibilización, con niñas, niños y adolescentes de los servicios sociales liderados por la Subdirección para la Infancia, a fin de promover la toma de conciencia para la prevención del abuso y maltrato en la vejez realizada</p>	

4.1.12 Acciones artísticas y culturales intergeneracionales donde se promuevan el buen trato, la inclusión de las personas mayores y el envejecimiento activo.	Número de acciones artísticas y culturales intergeneracionales donde se promuevan el buen trato, la inclusión de las personas mayores y el envejecimiento activo realizadas	●	80,0%
4.2.1 Atención a personas mayores en riesgo o situación de habitabilidad de calle en la modalidad de Cuidado Transitorio	Número de personas mayores atendidas en procesos de autocuidado y dignificación a través de servicios de cuidado transitorio (día-noche).	●	100,0%
4.2.2 Atención integral a personas mayores en condición de fragilidad social en la ciudad de Bogotá a través de la modalidad de Comunidad de Cuidado	Número de personas mayores atendidas en servicios de cuidado integral y protección en modalidad institucionalizada.	●	100,0%
4.2.3 Atención integral a personas mayores a través del servicio social Centro Día en su modalidad Casa de la Sabiduría y la Estrategia Centro Día al Barrio	Número de personas mayores atendidas en el servicio social Centro Día modalidad Casa de la Sabiduría y la Estrategia Centro Día al Barrio	●	100,0%
4.2.4 Conversatorio de experiencias y concepciones de cuidado desde la mirada étnica y diferencial	Número de conversatorios de experiencias y concepciones de cuidado desde la mirada étnica y diferencial realizados		
4.2.5 Acciones de difusión de la oferta de servicios de los Centros Día	Porcentaje de acciones de difusión de la oferta del servicio social Centros Día realizados	●	100,0%
4.2.6 Redes de cuidado comunitario que contribuyan a generar entornos de protección y cuidado colectivo de las personas mayores en las 20 localidades de Bogotá	Porcentaje de redes de cuidado comunitario para la protección y cuidado colectivo de las personas mayores dinamizadas		



<p>4.2.7 Evento de reconocimiento del rol de las personas mayores frente al cuidado de niños y niñas y adolescente, donde se visibilice el aporte a la economía de la familia mediante el trabajo de cuidado no remunerado</p>	<p>Eventos de reconocimiento del rol de las personas mayores frente al cuidado de niños y niñas y adolescentes, donde se visibilice el aporte a la economía de la familia mediante el trabajo de cuidado no remunerado realizados.</p>	
<p>5.1.1. Estrategias para sensibilizar y contextualizar a los colaboradores y población atendida por el IPES frente a la “Convención Interamericana sobre la Protección de los Derechos Humanos de las Personas Mayores”</p>	<p>Numero de estrategias realizadas para sensibilizar y contextualizar a los colaboradores del IPES frente a la “Convención Interamericana sobre la Protección de los Derechos Humanos de las Personas Mayores”, adoptada en Washington, el 15 de junio de 2015</p>	<p>● 0,0%</p>
<p>5.1.2 Actualización e implementación del capítulo que contempla el enfoque diferencial poblacional para la atención priorizada de personas mayores de 60 años del Manual de Servicio a la Ciudadanía.</p>	<p>Porcentaje de avance en la actualización e implementación del capítulo que contempla el enfoque diferencial poblacional para la atención priorizada de personas mayores de 60 años del Manual de Servicio a la Ciudadanía.</p>	<p>● 100,0%</p>
<p>5.1.3 Talleres de sensibilización y reconocimiento del fenómeno de envejecimiento poblacional y la vejez, dirigido a funcionarios públicos distritales, líderes sociales y políticos y la sociedad civil</p>	<p>Porcentaje de talleres de sensibilización y reconocimiento del fenómeno de envejecimiento poblacional y la vejez realizados</p>	
<p>5.1.4 Espacios de socialización y reconocimiento de la Convención Interamericana para la Protección de los Derechos de las Personas Mayores - CIPDPM</p>	<p>Porcentaje de espacios de socialización y reconocimiento de la Convención Interamericana para la Protección de los Derechos de las Personas Mayores - CIPDPM realizados</p>	
<p>5.1.5 Encuentros locales de experiencias de vida sobre el envejecimiento de las personas diversas y una cultura del envejecimiento activo</p>	<p>Número de encuentros locales de experiencias de vida sobre el envejecimiento de las personas diversas y una cultura del envejecimiento activo realizados</p>	



5.1.6 Acciones de conmemoración y celebración desde el enfoque diferencial para las personas mayores	Número de acciones de conmemoración y celebración desde el enfoque diferencial para las personas mayores realizadas	
5.1.7 Celebración del Mes Mayor	Informe de la celebración del Mes Mayor presentado	
5.1.8 Realización estudios que aporten las bases para la reformulación de la Política Pública Social para el Envejecimiento y la Vejez	Número de estudios realizados que aporten las bases para la reformulación de la Política Pública Social para el Envejecimiento y la Vejez	
5.1.9 Proceso de actualización, implementación y seguimiento de la Ruta de Atención Integral de las Personas Mayores	Porcentaje ejecutado del proceso de actualización, implementación y seguimiento de la Ruta de Atención Integral de las Personas Mayores	
5.1.10 Conmemoraciones de mujeres mayores visibilizando sus luchas y biografías de resistencia.	Número de conmemoraciones realizadas dirigidas a mujeres mayores, en donde se reconozca y visibilice las luchas y biografías de resistencia	
5.1.11 Encuentros diferenciales de mujeres mayores en sus diferencias y diversidades	Número de encuentros de mujeres mayores en sus diferencias y diversidades realizados	
5.1.12 Cualificación y sensibilización en Derechos Humanos, incorporando el enfoque diferencial e interseccional desde la perspectiva de envejecimiento y la vejez , dirigidos a personas mayores, ciudadanía, servidores (as) y fuerza pública.	Porcentaje de personas calificadas y sensibilizadas en Derechos Humanos desde la perspectiva de envejecimiento y vejez	
5.1.13 Socialización de los derechos contenidos en la Convención Interamericana sobre la Protección de los Derechos Humanos de las Personas Mayores.	Número de espacios de socialización de la Convención Interamericana sobre la Protección de los Derechos Humanos de las Personas Mayores realizados	● 100,0%



<p>5.1.14 Jornadas de sensibilización sobre el proceso de envejecimiento con población adulta y personas mayores ciudadanos habitantes de calle.</p>	<p>Número de jornadas de sensibilización sobre el proceso de envejecimiento con población adulta y personas mayores ciudadanos habitantes de calle realizadas</p>	<p>● 100,0%</p>
<p>5.1.15 Talleres locales de orientación sobre la perspectiva de envejecimiento y vejez en los servicios y estrategias de atención para los niños, niñas y adolescentes y sus familias</p>	<p>Número de talleres de orientación, sobre la perspectiva de envejecimiento y vejez para los niños, niñas y adolescentes y sus familias realizados</p>	
<p>5.1.16 Diálogos intergeneracionales entre niñas niños y adolescentes y personas mayores para la promoción del intercambio de saberes, la inclusión de las personas mayores y el envejecimiento activo.</p>	<p>Número de diálogos intergeneracionales para la promoción del intercambio de saberes, la inclusión de las personas mayores y el envejecimiento activo realizados</p>	
<p>5.1.17 Acompañamiento técnico a la apropiación de los protocolos para la gestión de estrategias para la transformación de factores culturales que promueven la discriminación, la violencia y la vulneración de los derechos de las personas mayores.</p>	<p>Porcentaje de avance en el acompañamiento técnico a la apropiación de los protocolos para la gestión de estrategias para la transformación de factores culturales que promueven la discriminación, la violencia y la vulneración de los derechos de las personas mayores.</p>	
<p>5.1.18 Acciones y diálogos intergeneracionales entre jóvenes y personas mayores que potencien las capacidades y promuevan espacios de intercambios de saberes.</p>	<p>Número de Diálogos y acciones intergeneracionales entre jóvenes y personas mayores que potencien las capacidades y promuevan espacios de intercambio de saberes realizados.</p>	<p>● 100,0%</p>

