



ALCALDÍA
MAYOR
DE BOGOTÁ D. C.
Secretaría
PLANEACIÓN

INVERSIÓN SOCIAL EN EL DISTRITO SEGUNDO SEMESTRE DE 2008

Samuel Moreno Rojas

Alcalde Mayor

Oscar Alberto Molina García

Secretario Distrital de Planeación

Jorge Pulecio

Subsecretario de Planeación de la Inversión

Jairo H. Latorre Ladino

Director de Programación y Seguimiento a la Inversión

Maria Teresa Bustos Arias

María Zoraida Dueñas Gil

Laura María Torres Tovar

Uriel Díaz Muñoz

Liliana Vesga Sánchez

María Victoria Ochoa Echeverri

Clara Johanna Vélez Rodríguez

Carlos Julio Mendoza Erazo

Edward Díaz Daza

Equipo Dirección de Programación y Seguimiento a la Inversión

Elaboró

Clara Johanna Vélez Rodríguez

Profesional Dirección de Programación y Seguimiento a la Inversión

PRESENTACIÓN

De conformidad con lo establecido en el Parágrafo único del Artículo 6 del Decreto Distrital 714 de 1996, la Secretaría de Planeación Distrital preparó el informe sobre la ejecución del presupuesto de inversión directa de los sectores central, descentralizado y local durante el segundo semestre del año 2008 con corte a 31 de diciembre. El documento se soporta en la información reportada a la Secretaría Distrital de Planeación - SDP, por las entidades distritales y las localidades y lo registrado en el sistema de información presupuestal - PREDIS de la Secretaría Distrital de Hacienda.

En la primera parte del documento se presenta el presupuesto definitivo de inversión directa en el marco del Plan de Desarrollo Bogotá positiva, para las entidades de la Administración Central, los Establecimientos Públicos, las Empresas Industriales y Comerciales del Distrito, teniendo en cuenta que por ser un proceso de armonización presupuestal el presupuesto con el que empieza la ejecución de este plan se asume como presupuesto definitivo en esta vigencia. En la segunda parte, se presenta la ejecución presupuestal por estructura del Plan de Desarrollo y por sectores, de acuerdo con la estructura administrativa del Distrito y en la tercera parte, se presenta la inversión social del Distrito, por sectores y por entidades, resaltando los principales proyectos de inversión social ejecutados durante el segundo semestre del 2008.

Por último, se presenta la inversión realizada por las localidades por estructura del Plan de Desarrollo y la inversión que se identificó como social.

El informe centra su atención en la inversión social realizada por las entidades de la Administración Central, los Establecimientos Públicos, las Empresas Industriales y Comerciales del Distrito y los Fondos de Desarrollo Local, para la vigencia señalada¹.

Al gasto público social se presupuestó \$1.910.766 millones con ejecución de \$1.666.464 millones, equivalentes al 87%. El sector con mayor participación de recursos fue Educación con el 41%, seguido de Salud con el 21% y Hábitat con el 17%.

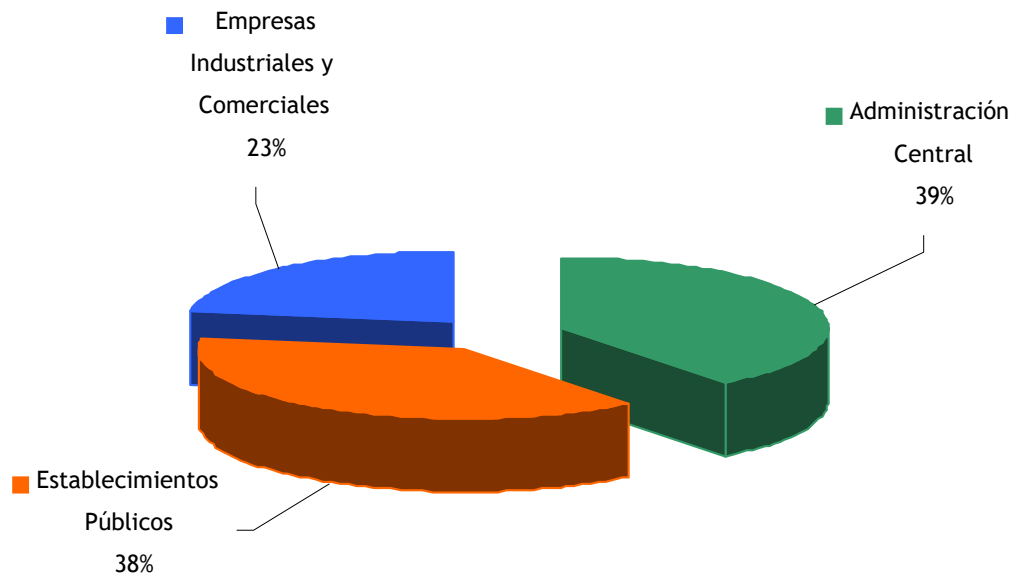
¹ La clasificación se realizó teniendo en cuenta el objetivo del Gasto Público Social, definido en artículo 366 de la Constitución Política y los artículos 17 de la Ley 179 de 1994 y 41 del Decreto 111 de 1996, Decreto 714 de 1996 "Estatuto Orgánico del Presupuesto", los que definen el Gasto Público Social como: "aquel cuyo objetivo es la solución de las necesidades básicas insatisfechas en salud, educación, saneamiento ambiental, agua potable, vivienda, y las tendientes al bienestar general y al mejoramiento de la calidad de vida de la población, programados tanto para funcionamiento como para inversión".

1. PRESUPUESTO DE INVERSIÓN DIRECTA DE LA ADMINISTRACIÓN CENTRAL, LOS ESTABLECIMIENTOS PÚBLICOS Y LAS EMPRESAS INDUSTRIALES Y COMERCIALES DEL DISTRITO

1.1 Presupuesto definitivo de inversión directa

Para la vigencia 2008 la administración distrital contó con un presupuesto de \$6.654.763 millones, de los cuales \$3.614.500 millones fueron ejecutados en el marco del Plan de Desarrollo Bogotá sin Indiferencia y \$3.040.263 millones en Bogotá Positiva para Vivir Mejor, distribuidos por niveles de gobierno como se muestra en la siguiente gráfica.

Gráfica No 1.
Presupuesto definitivo inversión directa 2008 - Plan de Desarrollo Bogotá Positiva



1.1.1 Administración Central

La Administración Central durante el segundo semestre de la vigencia 2008 ejecutó el 97.45% de su presupuesto definitivo equivalente a \$1.167.000 millones.

Cuadro No 1.
Presupuesto definitivo de las entidades de la Administración Central

Millones de pesos

Sector / Entidad	Presupuesto Inicial	Presupuesto Def.	Ejecución	% Ejec.Def.
Secretaría de Educación Distrital	0	751.816	747.205	99,39%
Secretaría Distrital de Integración Social	0	151.003	150.495	99,66%
Secretaría Distrital de Movilidad	0	90.467	88.294	97,60%
Secretaría Distrital de Gobierno	0	31.830	28.993	91,09%
Secretaría Distrital de Hacienda	0	35.754	28.522	79,77%
Secretaría Distrital de Ambiente	0	26.038	25.320	97,24%
Secretaría Distrital de Desarrollo Económico	0	24.584	24.424	99,35%
Unidad Administrativa Especial Cuerpo Oficial de Bomberos	0	18.827	18.713	99,40%
Secretaría General	0	15.594	15.430	98,95%
Secretaría Distrital de Planeación	0	18.609	13.301	71,48%
Secretaría Distrital del Hábitat	0	14.794	9.097	61,49%
Secretaría Distrital de Cultura, Recreación y Deporte	0	8.911	8.875	99,60%
Personería Distrital	0	3.657	2.998	81,97%
Departamento Administrativo del Servicio Civil Distrital	0	2.774	2.773	99,99%
Departamento Administrativo de la Defensoría del Espacio Público	0	2.635	2.298	87,21%
Veeduría Distrital	0	1.019	1.005	98,64%
Total Ejecución a Diciembre 31 de 2008	0	1.198.311	1.167.743	97,45%

Fuente: PREDIS - Ejecuciones presupuestales remitidas a la SDP

A su interior, la entidad con mayor participación en el presupuesto fue la Secretaría de Educación con el 68%, seguido de la Secretaría de Integración Social con el 13%. El 24% restante se distribuye entre las otras 14 entidades.

La entidad con mayor porcentaje de ejecución fue el Departamento Administrativo del Servicio Civil con el 99.9% y las de menor ejecución la Secretaría Distrital de Hábitat con el 61.49%, seguida de la Secretaría de Planeación con el 71.48%.²

1.1.2 Establecimientos Públicos

Los Establecimientos Públicos, contaron con el 38% del total del presupuesto del Distrito, equivalente a \$1.154.232 millones. La entidad con mayor participación fue la Secretaría Distrital de Salud, a través del Fondo Financiero, equivalente al 36%, sin embargo la ejecución fue de las más bajas de los establecimientos públicos (78.05%). En segundo lugar se encuentra el Instituto de Desarrollo Urbano con una participación del 26% y una ejecución del 94.9%.

² Los motivos para la baja ejecución se explican en el capítulo 2.

Cuadro No 2.
Presupuesto definitivo de los Establecimientos Públicos

Millones de pesos

Sector / Entidad	Presupuesto Inicial	Presupuesto Def.	Ejecución	% Ejec.Def.
Secretaría Distrital de Salud / Fondo Financiero Distrital de Salud	0	411.470	321.157	78,05%
Instituto de Desarrollo Urbano	0	301.636	286.485	94,98%
Instituto Distrital de Recreación y Deporte	0	73.369	58.926	80,31%
Fondo de Vigilancia y Seguridad	0	66.994	63.690	95,07%
Universidad Distrital Francisco José de Caldas	0	50.243	20.204	40,21%
Instituto Distrital para la Protección de la Niñez y la Juventud	0	42.281	38.407	90,84%
Unidad Administrativa Especial de Rehabilitación y Mantenimiento Vial	0	38.996	35.237	90,36%
Fondo de Prestaciones Económicas, Cesantías y Pensiones	0	29.691	27.738	93,42%
Instituto para la Economía Social	0	21.252	19.690	92,65%
Fondo de Prevención y Atención de Emergencias	0	20.164	14.282	70,83%
Caja de Vivienda Popular	0	16.904	14.851	87,85%
Instituto Distrital de la Participación y Acción Comunal	0	15.328	15.274	99,65%
Instituto Distrital del Patrimonio Cultural	0	11.812	8.047	68,13%
Unidad Administrativa Especial de Servicios Públicos	0	10.388	9.558	92,01%
Orquesta Filarmónica de Bogotá	0	10.290	10.127	98,42%
Instituto Distrital de Turismo	0	8.827	7.101	80,44%
Unidad Administrativa Especial de Catastro Distrital	0	8.166	6.677	81,77%
Jardín Botánico José Celestino Mutis	0	4.982	3.847	77,21%
Contraloría Distrital	0	4.756	4.646	97,68%
Fundación Gilberto Alzate Avendaño	0	4.128	4.108	99,52%
Instituto para la Investigación Educativa y el Desarrollo Pedagógico	0	2.557	2.038	79,71%
Total Ejecución a Diciembre 31 de 2008	0	1.154.232	972.089	84,22%

Fuente: PREDIS - Ejecuciones presupuestales remitidas a la SDP

Situación preocupante el comportamiento de la ejecución presupuestal de la Universidad Distrital, la cual alcanzó tan solo el 40.2%.

1.1.3 Empresas Industriales y Comerciales

Las empresas comerciales contaron con el 23% del presupuesto de la vigencia 2008, equivalente a \$687.720 millones.

Cuadro No 3.
Presupuesto inicial y definitivo de las Empresas Industriales y Comerciales

Millones de pesos

Sector / Entidad	Presupuesto Inicial	Presupuesto Def.	Ejecución	% Ejec.Def.
Empresa de Transporte del Tercer Milenio - Transmilenio S.A.	0	341.283	229.469	67,24%
Empresa de Acueducto y Alcantarillado de Bogotá	0	285.921	192.611	67,37%
Metrovivienda	0	39.130	21.956	56,11%
Empresa de Renovación Urbana	0	11.772	6.866	58,32%
Canal Capital	0	9.229	7.872	85,29%
Lotería de Bogotá	0	385	126	32,60%
Total Ejecución a Diciembre 31 de 2008	0	687.720	458.899	66,73%

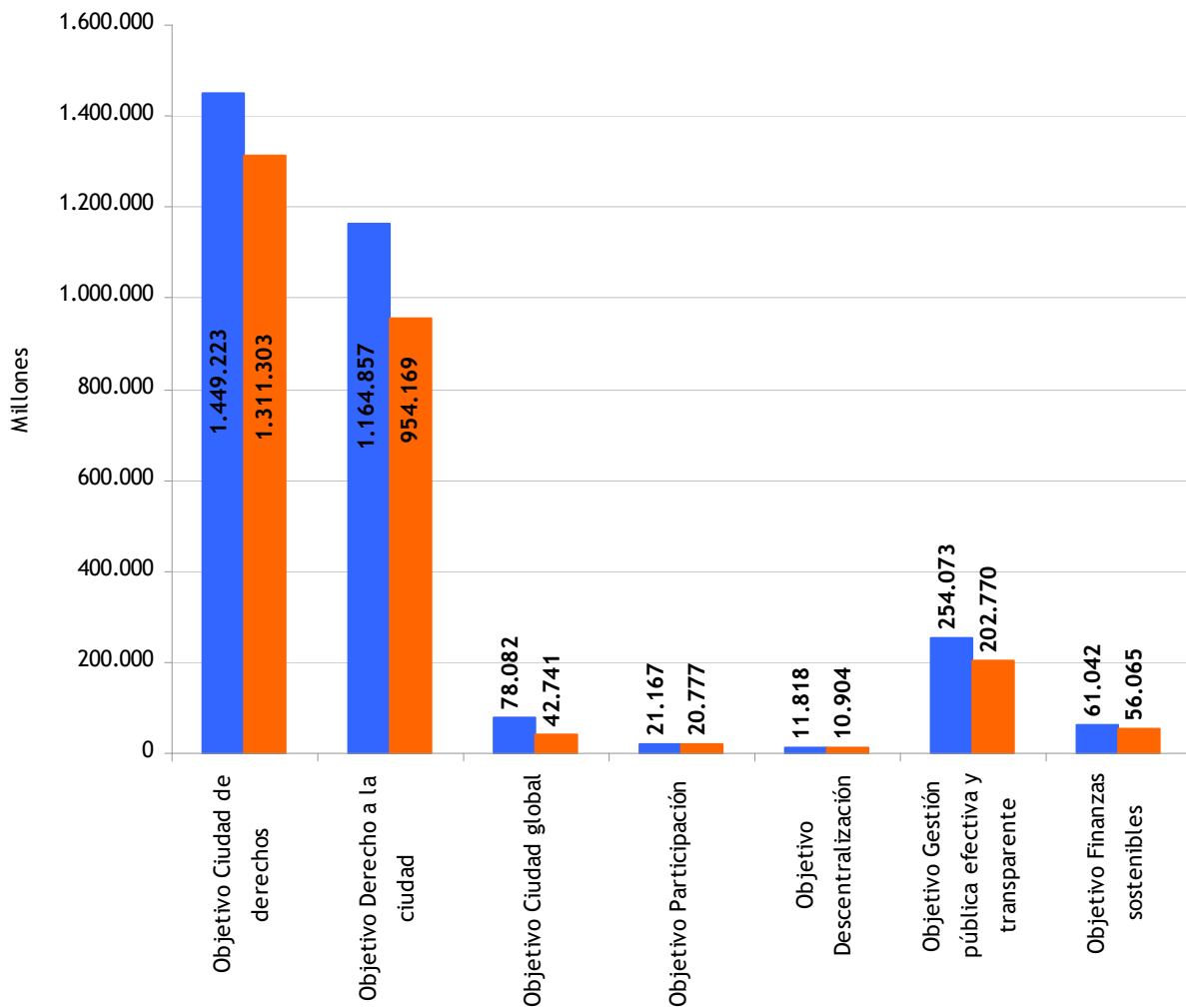
Fuente: PREDIS - Ejecuciones presupuestales remitidas a la SDP

A excepción de Canal Capital (85.29%), las empresas presentaron una baja ejecución, entre el 32.6% y 67%, los motivos se expondrán en el análisis por entidad.

2 EJECUCIÓN PRESUPUESTAL POR ESTRUCTURA DEL PLAN DE DESARROLLO “Bogotá Positiva para Vivir Mejor”

El Plan de Desarrollo “*Bogotá positiva: para vivir mejor*”: logró en promedio una ejecución de la inversión directa del 85%. Distribuidos en los siete objetivos estructurantes como se muestra en la gráfica 2.

Gráfica No 2.
Ejecución presupuestal por estructura del Plan de Desarrollo



Fuente: PREDIS - SEGPLAN - Ejecuciones presupuestales remitidas a la SDP

2.1 Objetivo Estructurante Ciudad de Derechos

La apropiación presupuestal del Objetivo Ciudad de Derechos representó el 48% del presupuesto definitivo a 31 de diciembre de 2008 y tuvo una ejecución presupuestal por valor de \$1.449.223 millones, equivalente al 90% de los recursos apropiados. Es así como, su participación sobre la ejecución presupuestal del distrito, a esa misma fecha, representó el 43%.

A continuación se presenta de manera detallada el comportamiento del presupuesto de inversión directa de los diez programas del Objetivo Ciudad de Derechos, con su correspondiente ejecución presupuestal y su participación dentro del Objetivo:

Cuadro No 4.
Ejecución presupuestal por programas del Objetivo Ciudad de Derechos

Millones de pesos

Objetivo / Programa	Presupuesto Inicial	Presupuesto Def.	Ejecución	% Ejec.Def.
1 - Bogotá sana	0	79.997	79.205	99,01%
2 - Garantía del aseguramiento y atención en salud	0	249.845	165.407	66,20%
3 - Fortalecimiento y provisión de los servicios en salud	0	74.115	69.203	93,37%
4 - Bogotá bien alimentada	0	76.396	75.077	98,27%
5 - Alternativas productivas para la generación de ingresos para poblaciones vulnerables	0	17.392	16.529	95,03%
6 - Educación de calidad y pertinencia para vivir mejor	0	53.879	40.500	75,17%
7 - Acceso y permanencia a la educación para todas y todos	0	619.738	619.274	99,93%
8 - Mejoramiento de la infraestructura y dotación de colegios	0	89.062	85.074	95,52%
9 - Derecho a un techo	0	59.176	36.970	62,47%
10 - En Bogotá se vive un mejor ambiente	0	8.784	7.997	91,04%
11 - Construcción de paz y reconciliación	0	8.493	8.055	94,85%
12 - Bogotá viva	0	36.028	35.451	98,40%
13 - Igualdad de oportunidades y de derechos para la inclusión de la población en condición de discapacidad	0	475	472	99,34%
14 - Toda la vida integralmente protegidos	0	73.369	69.743	95,06%
15 - Bogotá respeta la diversidad	0	902	791	87,68%
16 - Bogotá positiva con las mujeres y la equidad de género	0	1.573	1.557	98,96%
Total Objetivo Ciudad de derechos	0	1.449.223	1.311.303	90,48%

Fuente: PREDIS - SEGPLAN - Ejecuciones presupuestales remitidas a la SDP

Entre los programas que presentaron un mayor nivel de asignación de recursos se encuentran: “Acceso y permanencia a la educación para todos y todas” con un 43% de participación y “Garantía del aseguramiento y atención en salud” con el 17%, seguidos de “Mejoramiento de la infraestructura y dotación de colegios” y “Bogotá Sana” ambos con una participación del 6% sobre el presupuesto total. Lo anterior teniendo en cuenta que dentro de éstos se contemplan los gastos operativos (servicios

personales) de la Secretaría de Educación Distrital y del Fondo Financiero Distrital de Salud, entre otras inversiones. En estos programas se puede resaltar lo siguiente:

- Programa “Acceso y permanencia a la educación para todos y todas” contó con la mayor asignación de recursos dentro del Objetivo Ciudad de Derechos y con un porcentaje de ejecución del 99.9%. Los recursos invertidos en este programa permitieron durante este período, entre otros aspectos, brindar apoyo a 3.810 jóvenes de estratos 1, 2 o 3 matriculados en el sistema de educación superior, beneficiar con gratuidad a 608.025 estudiantes, atender 828.195 niños, niñas y jóvenes en los colegios oficiales y a 185.044 estudiantes en colegios en concesión o convenio. Así mismo, se logró articular con la educación superior los programas de educación media de 16 colegios distritales.
- Programa “Garantía del aseguramiento y atención en salud”, con una ejecución del 95.5%, ha contribuido entre otros aspectos, a incrementar en 229.417 el número de personas afiliadas al régimen subsidiado de salud del nivel 1 y 2 del SISBEN, a garantizar la continuidad de afiliación al Régimen Subsidiado a 1.708.670 afiliados, adicionalmente se amplió la cobertura en 46.221 nuevos cupos, alcanzando un total de 1.754.891 afiliados. Así mismo se mantuvo la cobertura en servicios de salud para el 100% de la población pobre no asegurada.
- El programa “Mejoramiento de la infraestructura y dotación de colegios”, presentó una ejecución del 95.2%, logró avanzar en la obtención de 33 licencias para llevar a cabo el proyecto de mejoramiento, reforzamiento y colegios nuevos, se han adelantado acciones para iniciar el reforzamiento de 36 colegios, entre otros logros.
- En cuanto al programa “Bogotá Sana”, con una ejecución del 99%, se avanzó en el cubrimiento de 351 microterritorios con la estrategia de salud a su casa, se vincularon 3.485 niños y niñas menores de 15 años expuestos a situaciones de vulneración de derechos y sus familias a proceso de atención integral para el desarrollo psicosocial.

2.2 Objetivo Estructurante Derecho a la Ciudad

La apropiación presupuestal del Eje Objetivo Ciudad de Derechos representó el 31% del presupuesto definitivo del distrito a 31 de diciembre de 2008 y logró una ejecución presupuestal por valor de \$964.169 millones, equivalente al 82%. Es así como, su participación sobre la ejecución presupuestal del distrito, a esa misma fecha, representó el 31%.

A continuación se presenta de manera detallada el comportamiento del presupuesto de inversión directa de los quince programas asociados, con su respectiva ejecución presupuestal y su participación en el mencionado Objetivo:

Cuadro No 5.
Ejecución presupuestal por programas del Objetivo Derecho a la Ciudad

Millones de pesos

Objetivo / Programa	Presupuesto Inicial	Presupuesto Def.	Ejecución	% Ejec.Def.
17 - Mejoremos el barrio	0	203.596	176.046	86,47%
18 - Transformación urbana positiva	0	35.765	27.292	76,31%
19 - Alianzas por el hábitat	0	2.997	2.834	94,56%
20 - Ambiente vital	0	77.180	58.893	76,31%
21 - Bogotá rural	0	5.248	4.467	85,11%
22 - Sistema Integrado de Transporte Público	0	380.153	267.161	70,28%
23 - Vías para la movilidad	0	206.848	195.262	94,40%
24 - Tráfico eficiente	0	48.860	48.193	98,64%
25 - Espacio público para la inclusión	0	16.624	15.599	93,83%
26 - Espacio público como lugar de conciliación de derechos	0	354	276	77,91%
27 - Bogotá espacio de vida	0	65.622	48.306	73,61%
28 - Armonizar para ordenar	0	5.173	3.215	62,15%
29 - Bogotá segura y humana	0	66.985	63.844	95,31%
30 - Amor por Bogotá	0	7.541	6.812	90,33%
31 - Bogotá responsable ante el riesgo y las emergencias	0	41.911	35.970	85,83%
Total Objetivo Derecho a la ciudad	0	1.164.857	954.169	81,91%

Fuente: PREDIS - SEGPLAN - Ejecuciones presupuestales remitidas a la SDP

Como se puede observar, el 68% de los recursos del Objetivo se concentraron en 3 programas: Sistema integrado de Transporte Público con una participación del 33%, Vías para la movilidad y Mejores el Barrio con el 18% y 17%, respectivamente.

Dentro de los logros de este Objetivo se puede destacar, entre otros aspectos, que se brindó acompañamiento integral a las familias vulnerables para facilitar el acceso al crédito y al subsidio para vivienda, se beneficiaron 17.000 habitantes en 16 barrios a través del mejoramiento integral de barrios. Por otra parte, se adoptó la política para el manejo del Suelo de Protección del Distrito Capital, mediante el Decreto 462 de 2008.

En el tema de transporte público se avanzó en la estructuración del Sistema Integrado de Transporte Público, SITP, principalmente en los componentes técnicos y organizacionales, se adelantaron las obras de adecuación de vías para dar inicio en el 2009, a la construcción y adecuación de las troncales Carrera 10 y Calle 26, en desarrollo de la fase III de Transmilenio, y a su vez, se garantizó la operación de las 7 troncales (fases I y II). Así mismo, se avanzó en el diseño conceptual de la red de transporte masivo y en el diseño operacional, legal y financiero de la Primera Línea del Metro.

Adicionalmente, se puso en marcha el Terminal Satélite del Sur, el cual beneficiará directamente a 2 millones de personas de Ciudad Bolívar, Bosa y Kennedy, con una inversión cercana a los \$42.000 millones.

2.3 Objetivo Estructurante Ciudad Global

La apropiación presupuestal del Objetivo Ciudad Global representó el 3% del presupuesto definitivo del distrito a 31 de diciembre de 2008 y logró una ejecución presupuestal por valor de \$42.741 millones, equivalente al 55%. Es así como, su participación sobre la ejecución presupuestal del distrito, a esa misma fecha, representó el 1%. A continuación se presenta de manera detallada el comportamiento del presupuesto de inversión directa de los cinco programas pertenecientes a este Objetivo, con su respectiva ejecución presupuestal y su participación dentro del mismo:

Cuadro No 6
Ejecución presupuestal por programas del Objetivo Ciudad Global

Millones de pesos

Objetivo / Programa	Presupuesto Inicial	Presupuesto Def.	Ejecución	% Ejec.Def.
32 - Región Capital	0	21.288	16.371	76,90%
33 - Fomento para el desarrollo económico	0	9.805	9.769	99,63%
35 - Bogotá competitiva e internacional	0	11.047	9.272	83,93%
34 - Bogotá sociedad del conocimiento	0	6.785	6.476	95,45%
36 - Rio Bogotá	0	29.158	853	2,93%
Total Objetivo Ciudad global	0	78.082	42.741	54,74%

Fuente: PREDIS - SEGPLAN - Ejecuciones presupuestales remitidas a la SDP

Dentro de las acciones importantes que se desarrollaron a través de este objetivo, se pueden destacar las siguientes:

- Puesta en marcha del proyecto Banca Capital, iniciativa mediante la cual el Distrito apoyará las decisiones empresariales de los bogotanos y bogotanas. A través de este proyecto el Distrito apoyó la realización de 4.653 operaciones de financiamiento empresarial por \$9.761 millones; la creación de 1.185 empresas, apoyadas con \$2.116 millones de recursos del Distrito.
- Se consolidaron 9 decisiones de inversión extranjera en la ciudad por un valor de U\$112.3 millones.
- Se brindó apoyo a 30 nuevas MYPIMES exportadoras con una inversión de \$510 millones.

- En “Bogotá Centro de Negocios”, el tiempo de trámite requerido para la creación de empresas disminuyó de 42 a 36 días y para trámites de exportación se redujo de 24 a 14 días, y para trámites de importación de 20 a 15.
- Se vincularon 400 personas al Programa Idioma Extranjero.
- Se atendieron 150 empresarios vinculados a la red de empresarios innovadores.
- Se formuló e implantó el Plan de Ciencia, Tecnología e Innovación.

2.4 Objetivo Estructurante Participación

La apropiación presupuestal del Objetivo de Participación representó el 1% del presupuesto definitivo del distrito a 31 de diciembre de 2008 y logró una ejecución presupuestal por valor de \$20.777 millones, equivalente al 98%. Es así como, su participación sobre la ejecución presupuestal del distrito, a esa misma fecha, representó el 1%. A continuación se presenta de manera detallada el comportamiento del presupuesto de inversión directa de los tres programas pertenecientes a este objetivo, con su respectiva ejecución presupuestal y su participación dentro del mismo:

Cuadro No 7.
Ejecución presupuestal por programas del Objetivo Participación

Millones de pesos

Objetivo / Programa	Presupuesto Inicial	Presupuesto Def.	Ejecución	% Ejec.Def.
37 - Ahora decidimos juntos	0	7.884	7.641	96,92%
38 - Organizaciones y redes sociales	0	10.302	10.284	99,82%
39 - Control social al alcance de todas y todos	0	2.980	2.852	95,70%
Total Objetivo Participación	0	21.167	20.777	98,16%

Fuente: PREDIS - SEGPLAN - Ejecuciones presupuestales remitidas a la SDP

Dentro de las acciones importantes que se desarrollaron a través de este programa, se pueden destacar las siguientes:

- Fortalecimiento de los mecanismos de participación ciudadana a través del apoyo a procesos electorales de juventud, personas en situación de discapacidad, comunidades afro, y la formación y graduación de 2.297 líderes mediante la escuela de Participación y Gestión Social. Así mismo, se fortaleció la organización social a través de la formulación de 38 proyectos de autogestión, el apoyo a 111 instancias de participación distrital y local, la formulación de 166 iniciativas de las organizaciones sociales y la ejecución de obras con participación ciudadana que en el segundo semestre de 2008 entregó 215 obras a la comunidad.

- Por otro lado, se realizaron 1.297 ejercicios de control social. De estos, 1.096 fueron realizados por intermedio de la Secretaria Distrital de Integración Social, 166 por parte de la Veeduría distrital y 35 a través de la Personería Distrital.

2.5 Objetivo Estructurante Descentralización

La apropiación presupuestal del Eje de Reconciliación representó el 0.4% del presupuesto definitivo del distrito a 31 de diciembre de 2008 y logró una ejecución presupuestal por valor de \$10.904 millones, equivalente al 92%. Es así como, su participación sobre la ejecución presupuestal del distrito, a esa misma fecha, representó el 0.4%. A continuación se presenta de manera detallada el comportamiento del presupuesto de inversión directa de los tres programas de este objetivo, con su respectiva ejecución presupuestal y su participación dentro del mismo:

Cuadro No 8.
Ejecución presupuestal por programas del Objetivo Descentralización

Millones de pesos

Objetivo / Programa	Presupuesto Inicial	Presupuesto Def.	Ejecución	% Ejec.Def.
40 - Gestión distrital con enfoque territorial	0	8.761	8.226	93,90%
41 - Localidades efectivas	0	2.674	2.391	89,43%
42 - Gestión e implementación de la política de descentralización y desconcentración	0	383	287	74,87%
Total Objetivo Descentralización	0	11.818	10.904	92,27%

Fuente: PREDIS - SEGPLAN - Ejecuciones presupuestales remitidas a la SDP

Dentro de las acciones importantes que se desarrollaron a través de este objetivo, se pueden destacar las siguientes:

- Se logró el aumento en un 2% de las inversiones locales a través de la concurrencia, complementariedad o cofinanciación de recursos distritales. Esto permitió un incremento con respecto a la línea base 2007, en aproximadamente \$16.000 millones de pesos.
- Así mismo, se vincularon 29.433 personas a los procesos de gestión social integral, se incorporó el componente de gestión integral del riesgo en todos los planes de desarrollo local y se creó el Centro de Desarrollo Económico en la localidad de Fontibón.
- Fortalecimiento de las localidades, dado a través del apoyo a las localidades con recursos físicos, humanos y tecnológicos, así como asistencia en la gestión, control y restitución del espacio público. De igual manera, se avanzó en el análisis de predios para la reubicación y modernización de las sedes administrativas de las alcaldías locales de Usme, Los Mártires, Usaquén y Teusaquillo.

- Se avanzó en la elaboración del documento de política de descentralización que fue presentado a consideración del Consejo de Gobierno, donde se aprobaron sus líneas básicas. Así mismo, el Alcalde Mayor expidió la Directiva 10 de octubre de 2008, mediante la cual se dio instrucciones a las entidades para poner en marcha la política de descentralización. Se estableció el Consejo Consultivo de Descentralización y Desconcentración, espacio creado para debatir con la sociedad civil las políticas en la materia.

2.6 Objetivo Estructurante Gestión Pública Efectiva y Transparente

El Objetivo de Gestión Pública Humana representó el 8% del presupuesto definitivo de inversión directa a 31 de diciembre de 2008 y presentó una ejecución del 80% por valor de \$202.770 millones. Es así como, su participación sobre la ejecución presupuestal del distrito, a esa misma fecha, representó el 7%. A continuación se presenta de manera detallada el comportamiento del presupuesto de inversión directa de los siete programas de este objetivo, con su respectiva ejecución presupuestal y participación en el mismo:

Cuadro No 9.

Ejecución presupuestal por programas del Objetivo de Gestión Pública Efectiva y Transparente

Millones de pesos

Objetivo / Programa	Presupuesto Inicial	Presupuesto Def.	Ejecución	% Ejec.Def.
43 - Servicios más cerca del ciudadano	0	17.496	16.348	93,44%
44 - Ciudad digital	0	2.985	2.724	91,24%
45 - Comunicación al servicio de todas y todos	0	16.047	14.800	92,23%
46 - Tecnologías de la información y comunicación al servicio de la ciudad	0	16.054	12.170	75,80%
47 - Gerencia jurídica pública integral	0	998	998	100,00%
48 - Gestión documental integral	0	3.468	3.430	98,91%
49 - Desarrollo institucional integral	0	197.024	152.301	77,30%
Total Objetivo Gestión pública efectiva y transparente	0	254.073	202.770	79,81%

Fuente: PREDIS - SEGPLAN - Ejecuciones presupuestales remitidas a la SDP

Dentro de las acciones importantes que se desarrollaron a través de este objetivo, se pueden destacar las siguientes:

- Acercamiento de los servicios al ciudadano, a través CADE y SuperCADE que permitieron atender más de 65 millones de solicitudes ciudadanas, y mediante la modernización del sistema de quejas y soluciones.
- Puesta en operación del SuperCADE virtual.
- Se implementó el Sistema de Gestión de Calidad en 64 entidades del Distrito.

- Fortalecimiento de la Gerencia Jurídica Pública la cual se desarrolla sobre dos ejes fundamentales: Definición de políticas de prevención: y Defensa judicial a través de la cual la ciudad obtuvo un ahorro cercano a \$101.000 millones en el 2008, por demandas impuestas al Distrito.

2.7 Objetivo de Estructurante Finanzas Sostenibles

El Objetivo Finanzas Sostenibles representó el 2% del presupuesto definitivo de inversión directa a 31 de diciembre de 2008 y presentó una ejecución del 92% por valor de \$56.065 millones. Es así como, su participación sobre la ejecución presupuestal del distrito, a esa misma fecha, representó el 2%. A continuación se presenta de manera detallada el comportamiento del presupuesto de inversión directa de los tres programas asociados, con su respectiva ejecución presupuestal y participación en el mencionado Objetivo:

Cuadro No 10.
Ejecución presupuestal por programas del Objetivo Finanzas Sostenibles

Millones de pesos

Objetivo / Programa	Presupuesto Inicial	Presupuesto Def.	Ejecución	% Ejec.Def.
43 - Servicios más cerca del ciudadano	0	17.496	16.348	93,44%
44 - Ciudad digital	0	2.985	2.724	91,24%
45 - Comunicación al servicio de todas y todos	0	16.047	14.800	92,23%
46 - Tecnologías de la información y comunicación al servicio de la ciudad	0	16.054	12.170	75,80%
47 - Gerencia jurídica pública integral	0	998	998	100,00%
48 - Gestión documental integral	0	3.468	3.430	98,91%
49 - Desarrollo institucional integral	0	197.024	152.301	77,30%
Total Objetivo Gestión pública efectiva y transparente	0	254.073	202.770	79,81%

Fuente: PREDIS - SEGPLAN - Ejecuciones presupuestales remitidas a la SDP

Con las acciones adelantadas se alcanzó:

- La actualización catastral de 827.364 predios, con lo cual se superó un rezago de 5 años en el avalúo catastral que registraba, en promedio, un avalúo del 57% del valor comercial de los predios de la ciudad. Con esto, se logró mejorar la base para la liquidación del impuesto predial, una de las fuentes de recursos tributarios más importantes de la ciudad.
- Aprobación por parte del Concejo del Acuerdo Distrital 352 de 2008, por medio del cual se adoptaron medidas de Optimización Tributaria para los impuestos de vehículos, delineación urbana, predial e ICA.

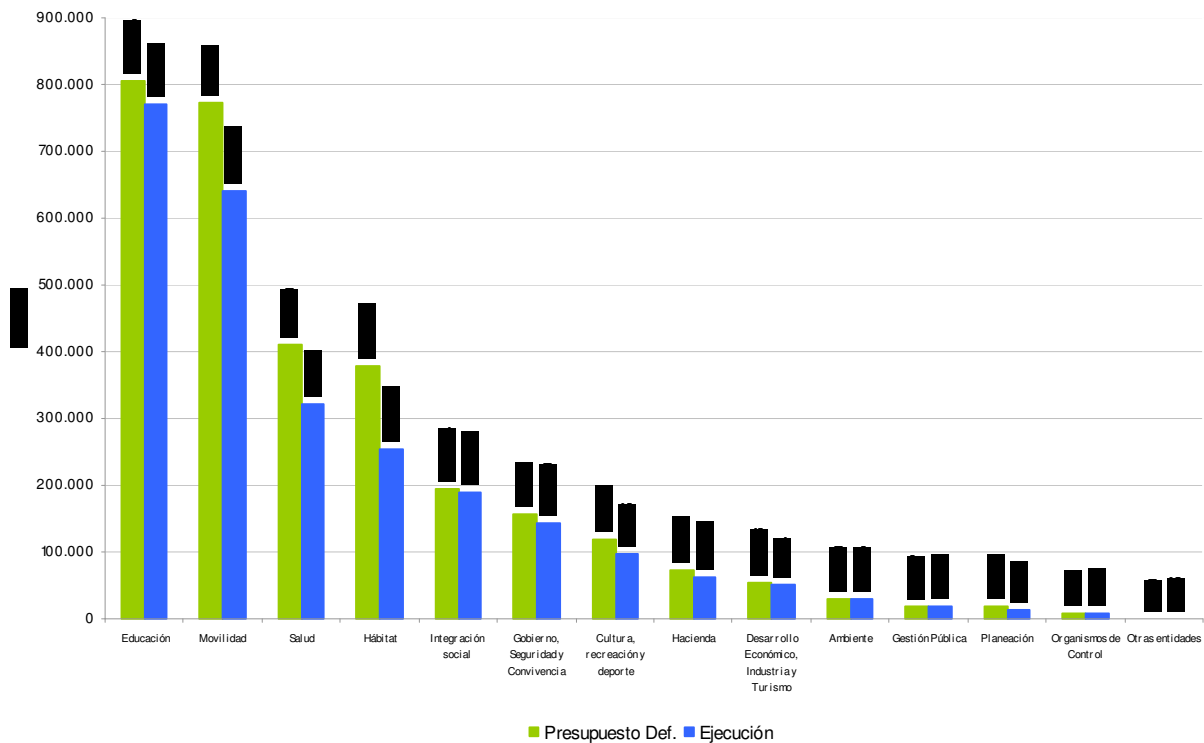
- A través de la campaña el ICA TE TOCA, se inició el proceso de sensibilización a los contribuyentes del impuesto de Industria y Comercio (ICA), logrando un acercamiento directo con más de 7.500 establecimientos.
- Durante esta vigencia la Administración no contrató deuda, lo que redujo el pago de intereses de forma considerable: \$57,1 mil millones en la deuda interna y \$19,2 mil millones en la deuda externa. Parte de estos recursos se utilizaron para compensar el incremento presentado en la inflación y en las tasas de interés internas. El saldo se destinó al prepago de deudas con la banca comercial.
- Se recaudaron \$2.061 millones en desarrollo del plan de choque en la Oficina de Ejecuciones Fiscales, lo que representó un incremento del 70% respecto de lo recaudado en 2007.

3. INFORME DE EJECUCIÓN PRESUPUESTAL DE LA INVERSIÓN POR SECTOR

El presupuesto de inversión del Distrito Capital, se distribuyó en los 12 sectores de su estructura administrativa, aproximadamente el 78% de los recursos se concentraron en los sectores de Educación, Movilidad, Salud y Hábitat, en su orden tuvieron una participación del 26.5%, 25.4%, 13.5% y 12.5% respectivamente. Los sectores con menor asignación de recursos fueron Planeación y Gestión Pública con una participación del 0.6% cada uno.

La ejecución presupuestal de la inversión por sectores al cierre de este período, fue del 85.4%, el sector que reportó mayor ejecución fue Gestión Pública con el 99%, seguido de Integración Social 97.7% y Educación 95.6%. A su vez, entre los de menor porcentaje de ejecución se encuentran Hábitat con el 67%, Planeación 71% y Salud 78%.

Gráfica No 3.
Ejecución presupuestal por sectores



Fuente: PREDIS - Ejecuciones presupuestales remitidas a la SDP

Con el propósito de brindar un mayor nivel de detalle de la ejecución presupuestal de la inversión directa a 31 de diciembre de 2008, a continuación se desagrega la información para cada uno de los sectores de la administración distrital, con las entidades que los conforman.

Cuadro No. 11
Ejecución presupuestal de la inversión distrital por sectores y entidades

Millones de pesos

Sector / Entidad	Presupuesto Inicial	Presupuesto Def.	Ejecución	% Ejec.Def.
1 - Sector Gestión Pública	0	18.367	18.203	99,10%
Secretaría General	0	15.594	15.430	98,95%
Departamento Administrativo del Servicio Civil Distrital	0	2.774	2.773	99,99%
2 - Sector Gobierno, Seguridad y Convivencia	0	155.777	143.250	91,96%
Secretaría Distrital de Gobierno	0	31.830	28.993	91,09%
Departamento Administrativo de la Defensoría del Espacio Público	0	2.635	2.298	87,21%
Unidad Administrativa Especial Cuerpo Oficial de Bomberos	0	18.827	18.713	99,40%
Fondo de Prevención y Atención de Emergencias	0	20.164	14.282	70,83%
Fondo de Vigilancia y Seguridad	0	66.994	63.690	95,07%
Instituto Distrital de la Participación y Acción Comunal	0	15.328	15.274	99,65%
3 - Sector Hacienda	0	73.996	63.063	85,22%
Secretaría Distrital de Hacienda	0	35.754	28.522	79,77%
Fondo de Prestaciones Económicas, Cesantías y Pensiones	0	29.691	27.738	93,42%
Unidad Administrativa Especial de Catastro Distrital	0	8.166	6.677	81,77%
Lotería de Bogotá	0	385	126	32,60%
4 - Sector Planeación	0	18.609	13.301	71,48%
Secretaría Distrital de Planeación	0	18.609	13.301	71,48%
5 - Sector Desarrollo Económico, Industria y Turismo	0	54.663	51.214	93,69%
Secretaría Distrital de Desarrollo Económico	0	24.584	24.424	99,35%
Instituto para la Economía Social	0	21.252	19.690	92,65%
Instituto Distrital de Turismo	0	8.827	7.101	80,44%
6 - Sector Educación	0	804.616	769.447	95,63%
Secretaría de Educación Distrital	0	751.816	747.205	99,39%
Instituto para la Investigación Educativa y el Desarrollo Pedagógico	0	2.557	2.038	79,71%
Universidad Distrital Francisco José de Caldas	0	50.243	20.204	40,21%
7 - Sector Salud	0	411.470	321.157	78,05%
Secretaría Distrital de Salud / Fondo Financiero Distrital de Salud	0	411.470	321.157	78,05%
8 - Sector Integración social	0	193.284	188.902	97,73%
Secretaría Distrital de Integración Social	0	151.003	150.495	99,66%
Instituto Distrital para la Protección de la Niñez y la Juventud	0	42.281	38.407	90,84%
9 - Sector Cultura, recreación y deporte	0	117.738	97.955	83,20%
Secretaría Distrital de Cultura, Recreación y Deporte	0	8.911	8.875	99,60%
Instituto Distrital de Recreación y Deporte	0	73.369	58.926	80,31%
Instituto Distrital del Patrimonio Cultural	0	11.812	8.047	68,13%
Fundación Gilberto Alzate Avendaño	0	4.128	4.108	99,52%
Orquesta Filarmónica de Bogotá	0	10.290	10.127	98,42%
Canal Capital	0	9.229	7.872	85,29%
10 - Sector Ambiente	0	31.020	29.166	94,02%
Secretaría Distrital de Ambiente	0	26.038	25.320	97,24%
Jardín Botánico José Celestino Mutis	0	4.982	3.847	77,21%
11 - Sector Movilidad	0	772.381	639.484	82,79%
Secretaría Distrital de Movilidad	0	90.467	88.294	97,60%
Instituto de Desarrollo Urbano	0	301.636	286.485	94,98%
Unidad Administrativa Especial de Rehabilitación y Mantenimiento Vial	0	38.996	35.237	90,36%
Empresa de Transporte del Tercer Milenio - Transmilenio S.A.	0	341.283	229.469	67,24%

12 - Sector Hábitat	0	378.909	254.939	67,28%
Secretaría Distrital del Hábitat	0	14.794	9.097	61,49%
Caja de Vivienda Popular	0	16.904	14.851	87,85%
Unidad Administrativa Especial de Servicios Públicos	0	10.388	9.558	92,01%
Metrovivienda	0	39.130	21.956	56,11%
Empresa de Renovación Urbana	0	11.772	6.866	58,32%
Empresa de Acueducto y Alcantarillado de Bogotá	0	285.921	192.611	67,37%
13 - Organismos de Control	0	8.413	7.643	90,86%
Personería Distrital	0	3.657	2.998	81,97%
Contraloría Distrital	0	4.756	4.646	97,68%
14 - Otras entidades	0	1.019	1.005	98,64%
Veeduría Distrital	0	1.019	1.005	98,64%
Total Ejecución a Diciembre 31 de 2008 BP	0	3.040.263	2.598.731	85,48%

Fuente: PREDIS - Ejecuciones presupuestales remitidas a la SDP

4. EJECUCIÓN DE LA INVERSIÓN SOCIAL EN EL DISTRITO

4.1 Inversión social por sectores

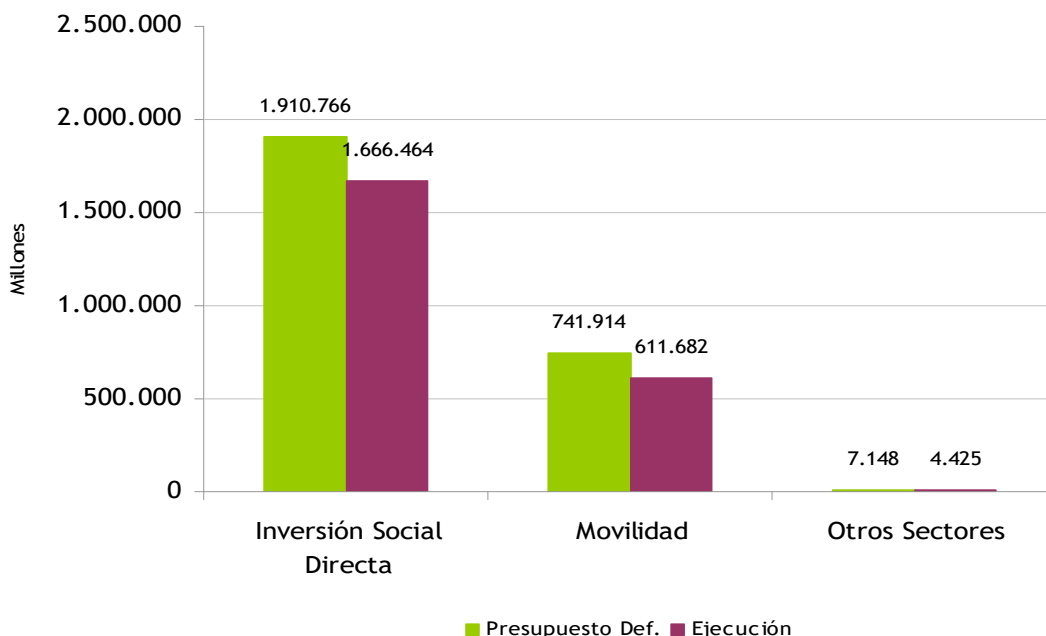
Atendiendo a la definición de Gasto Público Social - GPS, contenida en el Artículo 366 de la Constitución y los Artículos 17 de la Ley 179 de 1994 y 41 del Decreto 111 de 1996, la inversión social del Distrito se presenta agrupando los sectores que contribuyen a la satisfacción de las necesidades básicas de los habitantes de la ciudad.

Los sectores que se incorporan dentro de esta clasificación son: Educación; Salud; Hábitat; Integración Social; Gobierno, seguridad y convivencia; Cultura, recreación y deporte; Ambiente y Desarrollo económico. El presupuesto tenido en cuenta para este análisis fue solo aquél que correspondiera a la definición anteriormente expuesta, razón por la cual se excluyó principalmente el presupuesto relacionado con Gestión Pública Humana, ya que éste contribuye a fortalecer las instituciones y no tiene un impacto directo sobre la calidad de vida de la población.

Cabe resaltar que el segundo semestre del Durante el período, se destinaron \$1.910.766 millones para inversión social y se ejecutaron \$1.666.464 millones equivalentes al 87%. El sector con mayor participación de recursos fue Educación con el 41%, seguido de Salud con el 21% y Hábitat con el 17%. Si se realiza un comparativo frente al primer semestre del año, se observa que la distribución de recursos por sectores se mantiene.

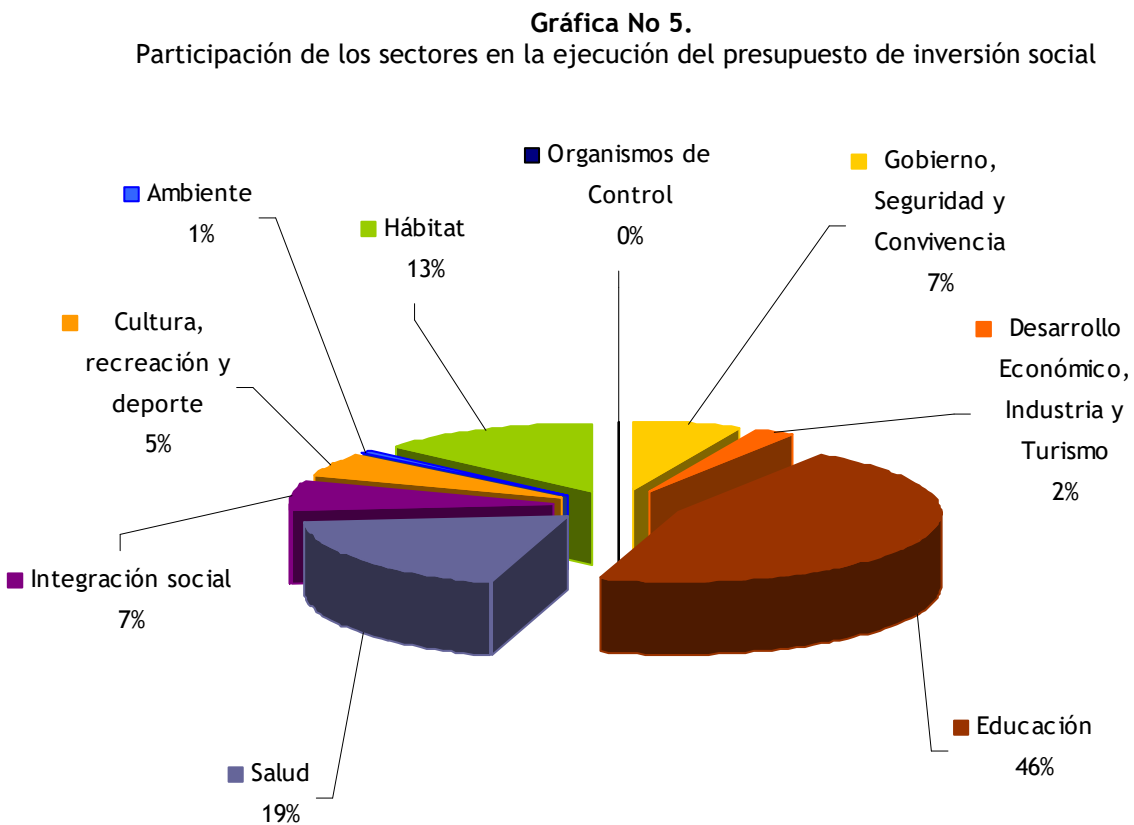
Gráfica No 4.

Inversión Social - distribución por sectores (sin inversión en fortalecimiento institucional)



El sector Movilidad, aunque no se puede clasificar directamente dentro de la definición del GPS, se considera que es relevante en la definición de la calidad de vida de una población, por esto se presenta diferenciado en la gráfica No. 5, con una inversión de \$741.914 millones y una ejecución del 82%, equivalente a \$611.682 millones. Además, dentro de Otros Sectores se referencia lo contemplado en los Sectores de Planeación y Hacienda, que por el tipo de inversiones contribuye a que el gasto social sea posible.

A continuación, se presenta la participación de los sectores considerados en este informe como inversión social, dentro del presupuesto definitivo a 31 de diciembre de 2008:



Fuente: PREDIS - SEGPLAN - Ejecuciones presupuestales remitidas a la SDP

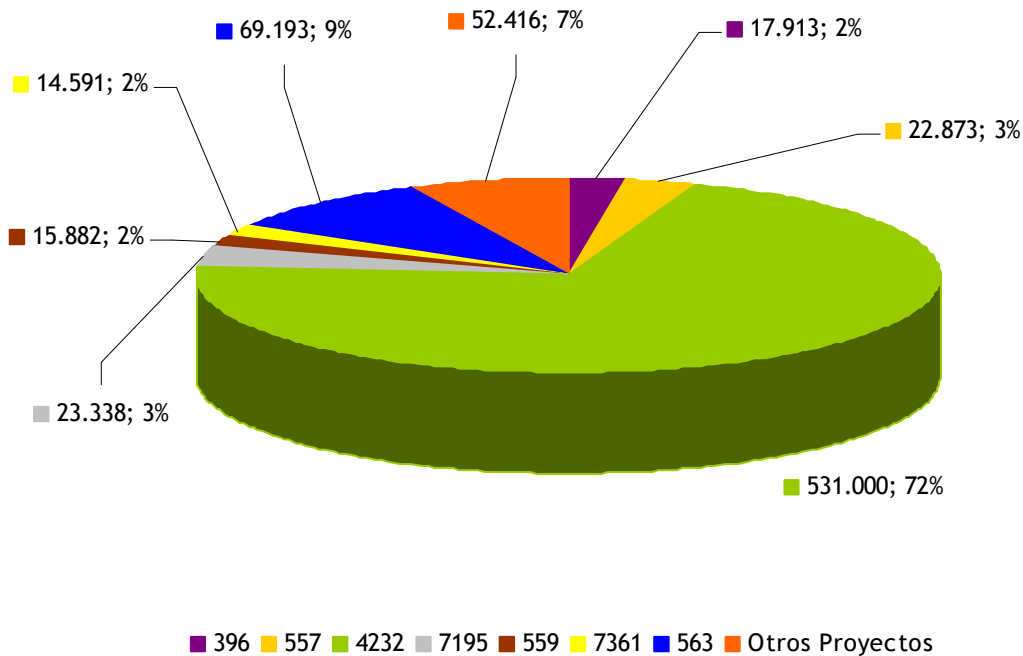
4.2 Inversión social por sectores y proyectos de inversión

4.2.1 Educación

En el sector educación se encuentran 3 entidades, la Secretaría de Educación Distrital, Instituto para la Investigación Educativa y el Desarrollo Pedagógico, y la Universidad Distrital Francisco José de Caldas, su participación dentro del presupuesto del sector es de 99.8%, 0.04% y 0.01%, respectivamente. Como se puede observar, los presupuestos del IDEP y de la Universidad, fueron marginales frente al presupuesto de la Secretaría, aunque este comportamiento en vigencias anteriores es similar, para este caso la diferencia es mayor ya que el presupuesto que se ejecutó en el segundo semestre del 2008, corresponde al presupuesto armonizado.

Dentro de la Secretaría de Educación, recurrentemente el proyecto con mayor destinación de recursos es el 4232 “Nómina de centros educativos” que para el segundo semestre del 2008, contó con un presupuesto de \$531.046 millones. En segundo lugar se encuentra el 563 “Construcción y conservación de la infraestructura del sector educativo oficial” con un presupuesto de \$72.982 millones.

Gráfica No 6.
Inversión Social por Proyectos - Secretaría de Educación Distrital



Fuente: PREDIS - SEGPLAN - Ejecuciones presupuestales remitidas a la SDP

Otros proyectos que se pueden destacar dentro del Plan de Acción de la Secretaría por su gran impacto en la inversión social, son: 557 “Apoyo a estudiantes de los colegios oficiales de Bogotá” con \$22.873 millones, el 396 “Gratuidad total en el sistema educativo oficial del Distrito Capital” con \$17.925 millones y el 7361 “Gratuidad total en el sistema educativo oficial del Distrito Capital”, entre otros. En el gráfico anterior se evidencia el monto ejecutado.

Dentro de principales logros obtenidos a través de estos proyectos encontramos, entrega de 7 colegios nuevos a la ciudad, atención de 608.025 estudiantes con gratuidad, suministro de transporte para 39.873 estudiantes teniendo en cuenta las solicitudes de los CADEL, de los colegios en reforzamiento y la población en situación de vulnerabilidad. Así mismo, se entregaron refrigerios y comidas calientes a través del programa de alimentación escolar.

4.2.2 Salud

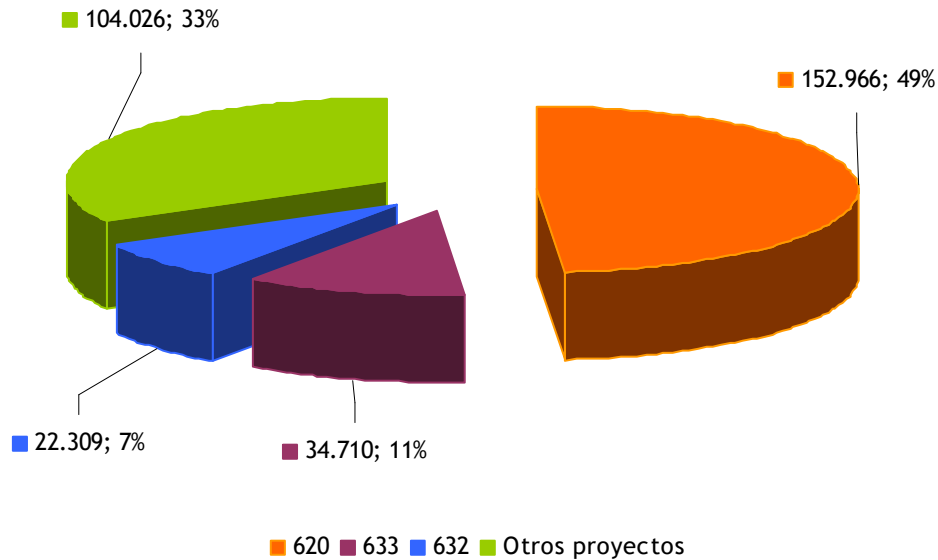
El sector salud se encuentra integrado por la Secretaría Distrital de Salud y por el Fondo Financiero Distrital de Salud y los 22 Hospitales como entidades adscritas. La entidad ejecutora objeto del presente análisis es el Fondo Financiero el cual contó con un presupuesto definitivo de \$404.197 millones y una ejecución presupuestal del 77.7%. Durante este período, ejecutó 19 proyectos de inversión, dentro de los que se destacan por su asignación presupuestal el 620 “Atención a la población vinculada” con la mayor asignación presupuestal \$155.642 millones, es importante tener en cuenta que la mayor parte del presupuesto que se tenía destinado para esta actividad, en el año 2008, fue ejecutado en el primer semestre del año. Seguido se encuentra el proyecto 618 “Promoción y afiliación al régimen subsidiado y contributivo” con un presupuesto de \$91.643, pero su ejecución fue del 11%.

Encontramos otros proyectos con participación significativa dentro del presupuesto de la Secretaría de Salud como el 633 “Desarrollo de la infraestructura hospitalaria” y 632 “Redes sociales y de servicios (gestión integral de medicamentos)” con un presupuesto de \$38.266 y \$22.421 millones respectivamente.

Los principales resultados obtenidos en materia de atención de las necesidades básicas de la población se puede destacar la garantía a los afiliados al régimen subsidiado, el derecho a la atención en salud con base en el modelo de atención primaria en salud, con enfoque familiar y comunitario; el derecho a la atención en salud mediante la asignación de subsidios parciales y la garantía a familias no aseguradas sin capacidad de pago, al acceso a la atención integral en salud con enfoque familiar y comunitario y con base en la atención primaria en salud.

A continuación se observa el comportamiento de la ejecución de los proyectos con mayor impacto presupuestal:

Gráfica No 7.
Inversión Social -Sector Salud por Proyectos



Fuente: PREDIS - SEGPLAN - Ejecuciones presupuestales remitidas a la SDP

4.2.3 Hábitat

El sector hábitat se encuentra conformado por 7 entidades, dentro de éstas la que presenta la mayor concentración del presupuesto del sector, es la Empresa de Acueducto y Alcantarillado de Bogotá - EAAB, con una asignación del 73% del presupuesto para el segundo semestre del 2008, en segundo lugar se encuentra metrovivienda con el 12% del presupuesto.

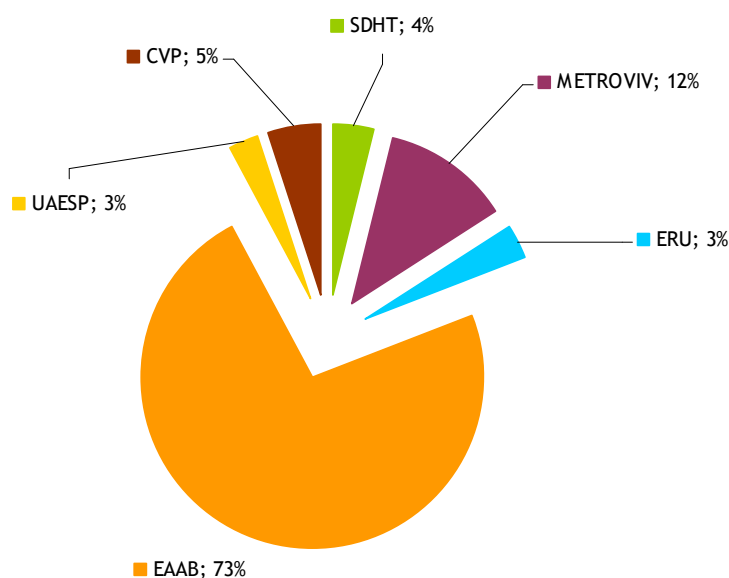
Este sector orienta sus acciones a través de los proyectos de inversión para garantizar la planeación, el ordenamiento y el desarrollo armónico de los asentamientos humanos de la ciudad en los aspectos habitacional, mejoramiento integral y de servicios públicos, desde una perspectiva de acrecentar la productividad urbana y rural sostenible.

En la Empresa de Acueducto el proyecto 22 “Construcción del sistema troncal y secundario de alcantarillado pluvial” contó con la mayor asignación de recursos \$35.030 y una ejecución del 70%, seguido del 7338 “Construcción de redes locales para el servicio de acueducto” \$29.482 y una ejecución del 76%. A cargo de la Empresa de Acueducto se encuentra el proyecto 54 “Acciones para el saneamiento del Río Bogotá”, para el cual se estableció una inversión de \$29.158 y solo se ejecutaron \$853

millones, equivalentes al 3%; esto ocurrió a pesar de que se adelantaron las acciones para definir las obras del Interceptor Tunjuelo-Canoas (obra para los siguientes tres años), pero por ser este un proyecto muy complejo, requiere de negociaciones con actores externos y estos procesos han sido demorados y no se ha podido concretar la negociación.

En la Secretaría de Hábitat, el proyecto con mayor asignación de recursos durante el segundo semestre del 2008, fue el 435 “Procesos integrales para el desarrollo de áreas de origen informal”, sin embargo su ejecución fue del 41%, mientras que el proyecto 417 “Control Administrativo a la enajenación y arrendamiento de vivienda en el Distrito Capital”, tuvo una asignación presupuestal de \$2.067 millones y una ejecución presupuestal del 5%.

Gráfica No 8.
Inversión Social - Sector Hábitat por Entidad



Fuente: PREDIS - SEGPLAN - Ejecuciones presupuestales remitidas a la SDP

En Metrovivienda se puede destacar el proyecto 7179 “Habilitación superlotes”, a través del cual esta entidad habilita lotes de grandes extensiones con obras de infraestructura, enfocados a proyectos de vivienda en zonas de expansión urbanas definidas y delimitadas en el Plan de ordenamiento Territorial de la Ciudad, para suplir las necesidades de suelo urbanizado de bajo costo y de manera que se logre impactar en forma significativa el déficit de vivienda en los estratos más bajos de la ciudad. Se desarrollan obras tales como: vías vehiculares del sistema arterial de la ciudad y a las redes principales o matrices de servicios públicos domiciliarios; vías vehiculares secundarias, vías peatonales, espacios de uso y dominio público y a las

redes derivadas o secundarias de servicios públicos localizadas dentro de los linderos del proyecto. Para la ejecución de este proyecto, se invirtieron \$19.411 millones.

En la Empresa Renovación Urbana, se destaca el proyecto 31 “Semillero de proyectos de renovación urbana”, a través del cual la entidad desarrolla actividades de prefactibilidad, preinversión y compra de tierra necesarias para la formulación de planes parciales que permitan la ejecución de proyectos en zonas de renovación urbana definidas por el Plan de Ordenamiento Territorial (POT) y los instrumentos que lo desarrollan. Durante el segundo semestre del 2008, la entidad invirtió \$4.746 millones para al ejecución de este proyecto.

Los logros de este sector se ven reflejados entre otros, en:

- Reasentamiento de 382 familias y relocalización transitoria de otras 1.385, garantizando de esta manera la protección del derecho fundamental a la vida. La reubicación de las familias se realizó en las siguientes zonas: el Caracol, ubicada en la localidad de Kennedy y Arborizadora Alta, ubicada en la localidad de Ciudad Bolívar.
- Con el fin de garantizar la restitución del derecho a una vivienda digna a las familias en situación de desplazamiento forzado que hoy habitan en la ciudad, se convocó a 986 familias en situación de desplazamiento forzado para la asignación de subsidios distritales de vivienda, proceso que finalizará en el primer semestre de 2009.
- Se diseñó e implementó la política de vivienda cuyo objetivo es procurar la reducción del déficit cualitativo y cuantitativo de vivienda de interés social y prioritario, a través de la implementación de la política de vivienda nueva en Bogotá, la cual se estructura en 4 estrategias dirigidas a hacer efectivo el acceso a una vivienda digna para la población más vulnerable de la ciudad.
- Frente al tema de la financiación de vivienda en la ciudad, 511 microcréditos fueron otorgados a igual número de familias de estratos 1 y 2, mediante convenio con la Corporación Minuto de Dios para apalancar los procesos de mejoramiento de vivienda y titulación de predios en diferentes localidades de la ciudad.

4.2.4 Ambiente

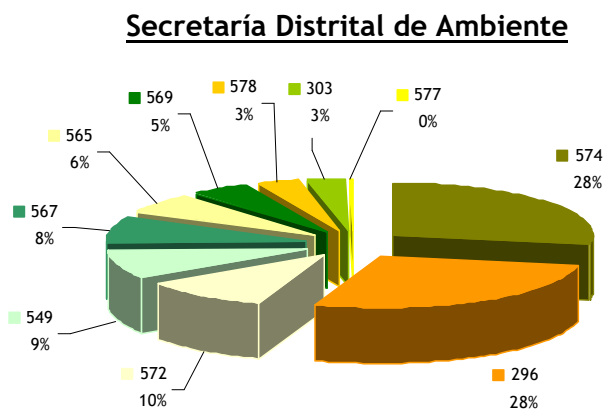
El sector ambiente se encuentra conformado por dos entidades, la Secretaría Distrital de Ambiente que para el segundo semestre del 2008 contó con el 80% del presupuesto de inversión social del sector, equivalente a \$13.705 millones y el Jardín Botánico José Celestino Mutis, con el 20% restante, equivalente a \$3.485.

La Secretaría de Ambiente con este presupuesto ejecutó 10 proyectos de inversión, dentro de los que se destacan el 574 “Control del deterioro ambiental en los componentes aire y paisaje”, el cual contó con el 28% del presupuesto de inversión social, en seguida encontramos el proyecto 296 “Manejo de ecosistemas y áreas protegidas del Distrito Capital”, el cual contó con el 27% del presupuesto de inversión social de la entidad.

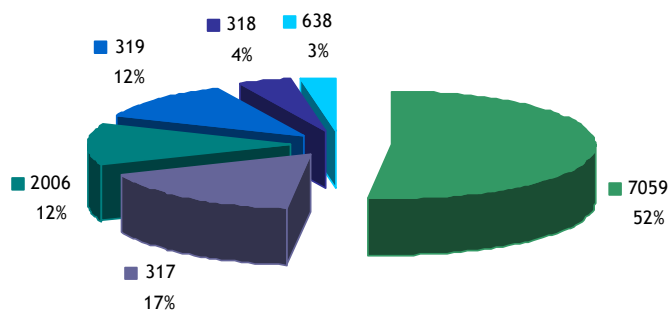
En el caso del Jardín Botánico, ejecutó 6 proyectos de inversión, el que contó con el mayor porcentaje del presupuesto de inversión social, fue el proyecto 7059 “Planificación y fomento de la inversión para un mejor hábitat” con el 53% del presupuesto.

A continuación se refleja la distribución del presupuesto por proyectos de inversión de este sector:

Gráfica No 9.
Participación en la Ejecución de la Inversión Social - Sector Ambiente



Jardín Botánico “José Celestino Mutis”



Fuente: PREDIS - SEGPLAN - Ejecuciones presupuestales remitidas a la SDP

Dentro de los principales logros del Sector en materia de inversión social en la parte ambiental, se encuentra:

- Realización del Programa de Excelencia Ambiental del Distrito (PREAD) con 38 empresas, en donde se obtuvieron los siguientes resultados: ahorro de agua de 154.413 m³, equivalente al consumo de un día de una ciudad de un millón de habitantes y 13.260 Toneladas que dejaron de disponerse en 2008 (2 días de producción de residuos en Bogotá).
- Se inició la formulación de los POMCA de las cuencas de los ríos Tunjuelo, Fucha y Salitre. Al cierre del 2008 se cuenta con los insumos técnicos de las fases de aprestamiento, diagnóstico, prospectiva y formulación de la cuenca del río Tunjuelo y se inició el proceso de articulación con el área rural de la cuenca, mediante la revisión y discusión de los insumos técnicos elaborados por la CAR.
- Durante el 2008, la Secretaría Distrital de Medio Ambiente, como autoridad ambiental de la ciudad, continuó desarrollando las acciones necesarias para monitorear y hacer seguimiento a la calidad del aire en Bogotá, reportando los siguientes resultados: Se registraron 226 partículas por millón de azufre en el aire lo que representa una reducción del 77,4% frente a 1.000 ppm en enero de 2008. Con relación a la meta de reducir al 50% los días con contaminación de material particulado en el aire, en el 2008 se programó pasar de 75 días de excedencia a 68 y a 30 de noviembre de 2008, se registraron 74 días con excedencias de material particulado, lo cual significa un bajo logro en la meta que se explica en parte por el racionamiento de gas natural presentado en el Municipio de Soacha que generó una contaminación por uso de otros combustibles.
- Frente al manejo de los recursos de flora y fauna silvestre; protección animal, los principales logros alcanzados durante el 2008, se encuentra que el Centro de Recepción de Fauna Silvestre gestionó la reubicación de 229 ejemplares de fauna silvestre en centros de conservación, corporaciones autónomas regionales ó centros de investigación, para posteriores procesos de rehabilitación. Así como se dio manejo técnico al 100% de los especímenes de fauna silvestre, bajo custodia de la Secretaría Distrital de Ambiente; correspondientes a 1.607 animales atendidos.
- Se celebró el pacto para la prevención de la comercialización y tráfico ilegal de fauna con 17 plazas de mercado, en conjunto con el IPES y la Policía Nacional.
- Se adelantaron 2.363 actuaciones de evaluación, control y seguimiento ambiental de los recursos flora y fauna silvestre, relacionadas con procesos productivos, transformación, aprovechamiento, comercialización y movilización de los recursos naturales.
- Se iniciaron procesos de restauración, rehabilitación y recuperación en 70,34 hectáreas de la Estructura Ecológica Principal y/o suelo rural.

- 14.982 árboles evaluados técnicamente como estrategia de manejo y mitigación del riesgo
- Se plantaron 8.952 nuevos árboles en la ciudad, lo que contribuye a mejorar la calidad y la cantidad de oxígeno en la ciudad y a embellecerla.

4.2.5 Integración Social

En este sector se encuentra la Secretaría Distrital de Integración Social que contó con el 72% de los recursos de inversión social del sector y el Instituto Distrital para la Protección de la Niñez y la Juventud que a su vez contó con el 28% del presupuesto.

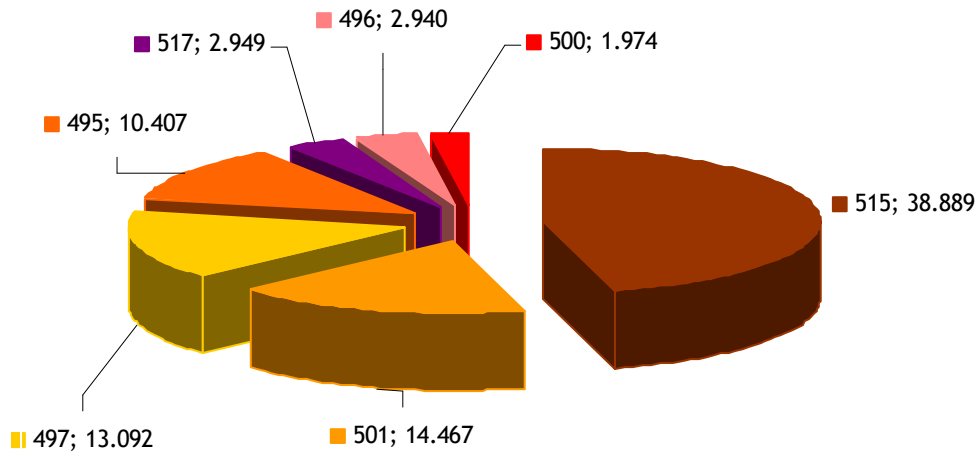
En la Secretaría de Integración Social el proyecto con mayor participación dentro del presupuesto de inversión social fue el 515 “Institucionalización de la política pública de seguridad alimentaria y nutricional” con el 46%, seguido del proyecto 501 “Adulthood con oportunidades”, que contó con el 17% del presupuesto, enseguida encontramos el proyecto 497 “Infancia y adolescencia feliz y protegida integralmente” con el 15% del presupuesto, quedando así concentrado el 78% del presupuesto de inversión social en estos 3 proyectos.

El Instituto Distrital para la Protección de la Niñez y la Juventud, durante el segundo semestre del 2008 ejecutó 7 proyectos de inversión, dentro de los que se destacan: Proyecto 4021 “Generación de ingresos y oportunidades como herramienta de recuperación para la juventud en alta vulnerabilidad social”, el cual contó con el 52% del presupuesto de inversión social, equivalente a \$19.337 millones y ejecutó el 87% del mismo. En segundo lugar encontramos el proyecto 198 “Comedores comunitarios: Primer paso del proceso educativo de los sectores más vulnerables”, que contó con el 20% del presupuesto, equivalente a \$7.383 millones y una ejecución del 96%. En estos 2 proyectos se concentró el 72% del presupuesto de la entidad. También cabe destacar la inversión realizada en los proyectos 548 “Atención integral y educación especial a jóvenes en situación de vida en calle, pandilleros y en alto riesgo” y 547 “Atención integral y educación especial a la niñez en situación de vida en calle, alto riesgo y abandono”, los cuales concentran el 20% del presupuesto, quedando así el 92% del presupuesto de inversión social concentrado en 4 proyectos.

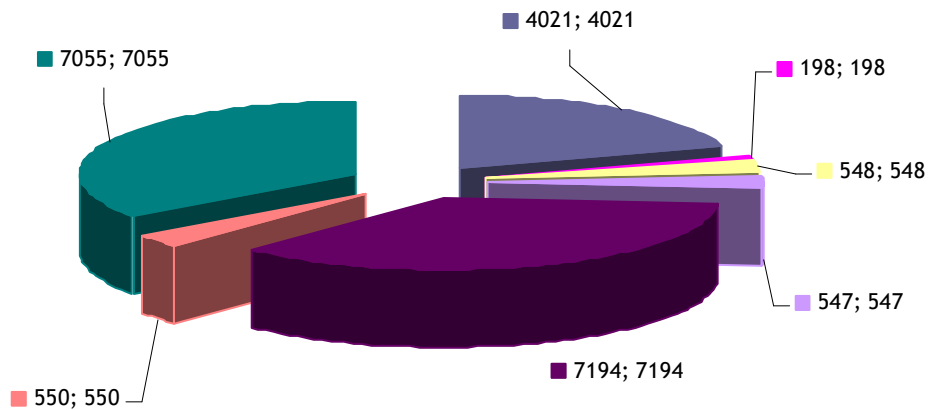
A continuación se refleja la asignación y ejecución presupuestal por proyectos de inversión durante este período, así como los principales logros alcanzados:

Gráfica No. 10
 Participación en la Ejecución de la Inversión Social por Proyectos - Sector Integración Social

Secretaría Distrital de Integración Social



IDIPRON



Fuente: PREDIS - SEGPLAN - Ejecuciones presupuestales remitidas a la SDP

Principales Logros:

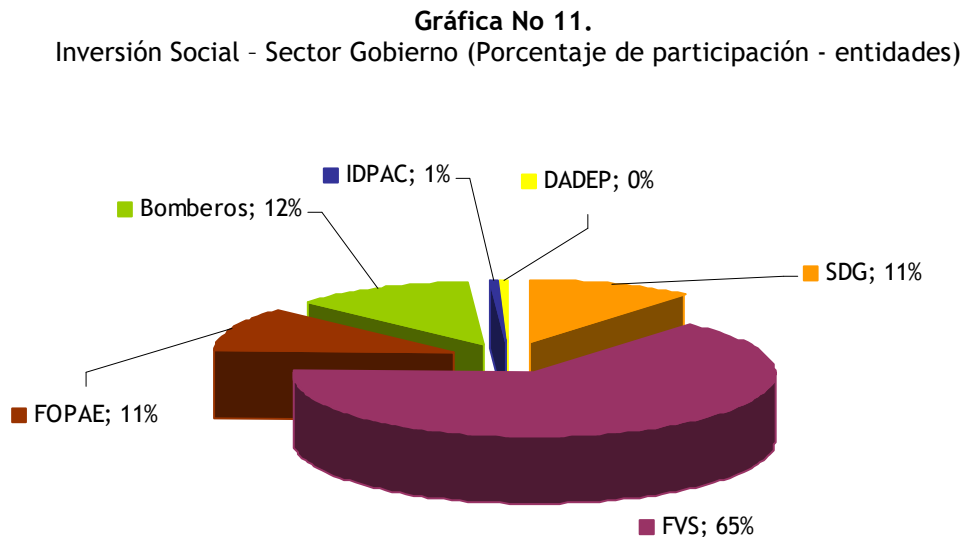
- Se atendieron 4.043 grupos familiares en 17 Centros Crecer, donde se registra la construcción de escenarios incluyentes para la población a nivel familiar, social y educativo.
- Se asignaron 1.133 cupos de atención a niños, niñas y adolescentes entre 6 y 17 años con discapacidad.
- Se atendieron 1.605 personas mayores en condición de discapacidad, que no cuentan con apoyo familiar. Estas personas recibieron apoyo alimentario, cuidados básicos, terapia ocupacional, alojamiento y desarrollo de actividades recreativas.
- Bogotá es la única ciudad del país que cuenta con políticas de inclusión y reconocimiento de las poblaciones con discapacidad, sin embargo, se debe hacer un esfuerzo en su visibilización y empoderamiento por parte de la ciudadanía. Entre otros, se ha identificado que la población no accede a estos servicios por desconocimiento en la existencia de los programas y acciones que adelanta la administración distrital.
- Se realizó el convenio con el Ministerio de Educación Nacional, que tiene como objetivo la ampliación de cobertura en educación inicial en medio institucional en el distrito, incluyendo población menor de cinco años con discapacidad. Acción que aporta para el cumplimiento de la meta de atención de 400 niños y niñas en primera infancia en condición de discapacidad en los jardines infantiles del distrito.
- Se atendieron 1.543 niños y niñas menores de 15 años que presentan situación de vulneración de derechos.
- Se entregaron 38.905 cupos de educación que beneficiaron 47.645 niños-as entre 0 y 5 años en jardines de la Secretaría Distrital de Integración Social.
- Se amplió la cobertura de cupos en jardines infantiles en 4.000, mediante la modalidad de contratación de cupos cofinanciados, manteniendo los estándares de calidad.
- Se brindó atención a 5100 menores de edad explotados laboralmente. Así como a 3.020 niños, niñas y adolescentes identificados como víctimas de explotación laboral infantil en 15 Centros Amar de Integración.
- Con relación a los compromisos de vincular a 20.000 niños y niñas menores de 15 años y sus familias a procesos de atención integral para el desarrollo psicosocial expuestos a situaciones de vulneración de derechos y formar 900.000 niños y niñas compromisarios de sus propios derechos, se realizó convenio con 19 entidades

publicas, privadas y del orden nacional que incluye los Bajo (entre 0% - 50%) Medio (entre 51% - 84%) Alto (entre 85% - 100%) Superior (mayor al 100%) 56 componentes de formación a niños y niñas como compromisarios de sus derechos y a las familias en procesos de atención integral.

- El IDIPRON mediante la modalidad de comedores comunitarios institucionales (Perdomo, Bosa, Rioja, Usme, San Blas y Arborizadora Alta) ofreció 13.604 cupos de apoyo alimentario a población en extrema pobreza (niñas, niños, jóvenes, adultos mayores, madres gestantes, lactantes). Así como, a través del proyecto de alimentación a la niñez y juventud vulnerable asistida por IDIPRON, mantuvo 8.800 cupos, alcanzando así el suministro de 22.404 apoyos alimentarios diarios a la población en inseguridad alimentaria y nutricional, priorizando en población vulnerable.

4.2.6 Gobierno

El sector gobierno se encuentra conformado por 6 entidades de la administración distrital, la que presentó mayor participación de los ingresos del sector en el segundo semestre del 2008, fue el Fondo de Vigilancia y Seguridad que contó con el 65% de los recursos, seguido de la Bomberos con el 12% del presupuesto, tal como se refleja a continuación:



Fuente: PREDIS - SEGPLAN - Ejecuciones presupuestales remitidas a la SDP

Los recursos invertidos en el Fondo de Vigilancia se destinaron para la ejecución de 15 proyectos de inversión, de los cuales el 6049 “Adquisición y sostenibilidad de medios de transporte destinados a la prevención”, contó con el 33% de los recursos clasificados como inversión social de la entidad. Básicamente con estos proyectos se buscó mejorar las condiciones de seguridad de la ciudad y por supuesto de sus habitantes.

Aunque para el inicio del Plan de Desarrollo Bogotá positiva: para vivir mejor, la Unidad Administrativa Especial Cuerpo Oficial de Bomberos, fue la segunda entidad con mayor presupuesto de inversión social dentro del sector, esta entidad solo ejecutó un proyecto de inversión, en cambio la Secretaría de Gobierno ejecutó 18 proyectos y normalmente es la segunda entidad que concentra el mayor porcentaje de recursos del sector. En este sentido, se destacan los siguientes proyectos de la Secretaría por su participación dentro del presupuesto de inversión social de la entidad: 295 “Atención integral a la población desplazada” el cual contó con recursos por \$4.273 millones y una ejecución de \$3.906, el 357 “Creación y fortalecimiento del centro de estudio y análisis en convivencia y seguridad ciudadana de Bogotá” con un presupuesto de \$2.166 millones y una ejecución de \$1.969 millones y el 606 “Promoción de una cultura de paz reconciliación y movilización social en Bogotá” con un presupuesto de \$1.339 millones y una ejecución de \$1.334.

Dentro de los principales logros del sector en materia de inversión social, se destacan:

- Diseño de una política para intervenir zonas críticas de la ciudad, territorializando su implementación que comprende el 10% del territorio y reúne el 38% de los delitos de alto impacto social. Este proceso contempla la intervención integral de 7 zonas: El Rincón (Suba), Corabastos - Patio Bonito (Kennedy), Av. Calle 19 y las Cruces - San Bernardo (Santa Fe), La Favorita - Voto Nacional (Mártires), Chapinero y Barrancas - Liberia - Santa Cecilia (Usaquén). Aunque su avance es del 100%, otras metas que se derivan de este proceso presentan niveles de ejecución cero, debido a que hasta ahora se estableció el orden de la intervención en las zonas. Cabe señalar que los retrasos en la ejecución tienen que ver con inconvenientes referidos a la organización y la priorización de las zonas a intervenir localmente.
- Acceso de los ciudadanos a la resolución pacífica de sus conflictos en las Unidades de Mediación y Conciliación- UMC y Puntos de Atención Comunitaria - PAC, estos últimos ubicados en 85 salones comunitarios y parroquiales en las diferentes localidades, donde atienden mediadores comunitarios y conciliadores en equidad, formados por los funcionarios de las UMC. Los casos de conflictos se resolvieron a través del programa de Casas de Justicia y Convivencia y de los servicios distritales involucrados.
- Capacitación de los investigadores judiciales en técnicas de investigación, detección de drogas sintéticas y huellas forenses. El bajo nivel de ejecución se

debió a la caída de la ley de pequeñas causas en la Corte Constitucional (es el caso del Fondo de Vigilancia y Seguridad).

4.2.7 Desarrollo Económico

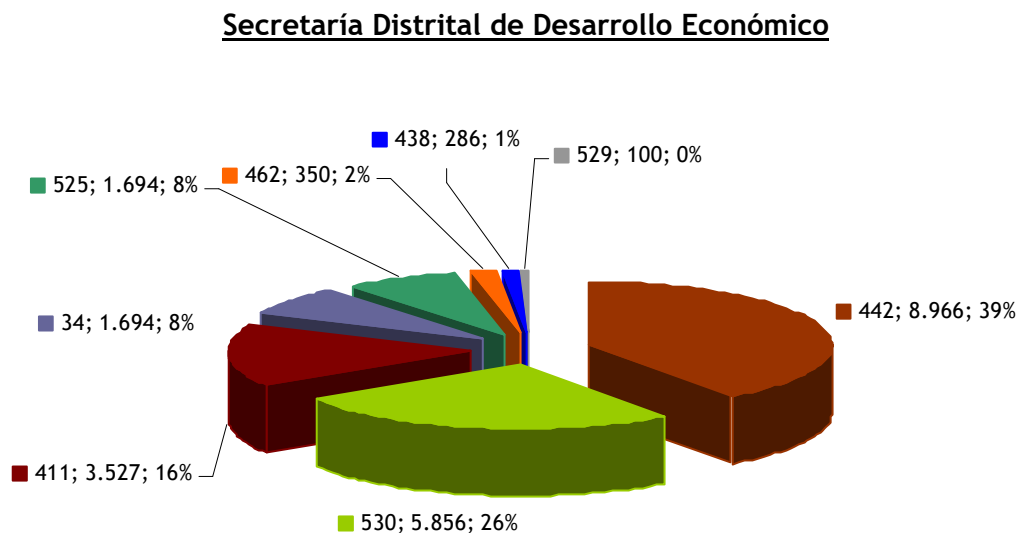
Al sector Desarrollo Económico pertenecen 3 entidades, de las cuales dos fueron clasificadas dentro del gasto público social que son la Secretaría Distrital de Desarrollo Económico la cual contó con el 52% del presupuesto de inversión social y el Instituto para la Economía Social - IPES, que contó con el 48%.

Como se puede observar en el siguiente gráfico, en la Secretaría de Desarrollo Económico, 3 proyectos concentraron el 81% del presupuesto invertido en el segundo semestre del 2008. El proyecto 442 “Implementación del Plan Maestro de Abastecimiento de Alimentos y Seguridad Alimentaria de Bogota, D. C., PMASAB” contó con el 39% del presupuesto, el proyecto 530 “Banca capital” con el 26% y el 411 “Apoyo a iniciativas de desarrollo empresarial y formación para el trabajo” con el 16%.

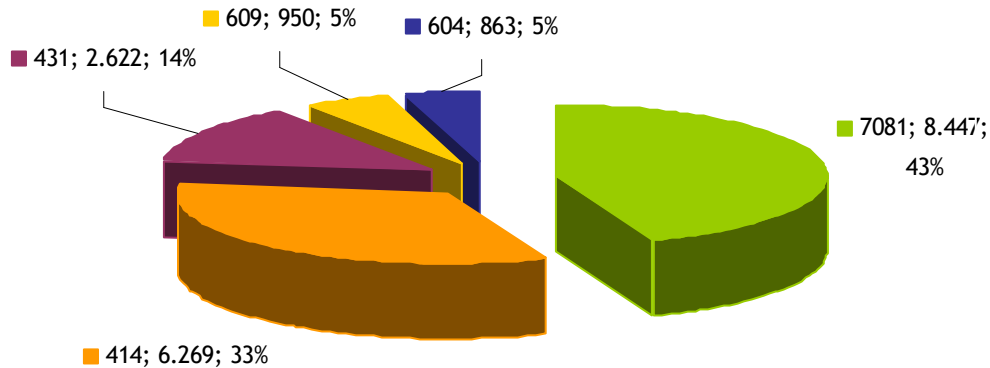
Para el caso del Instituto para la Economía Social - IPES, el 76% del presupuesto de inversión social, se concentró en 2 proyectos, el 7081 “Organización y regulación de actividades comerciales informales, desarrolladas en el espacio público” contó con el 43% y el 414 “Misión Bogotá: formando para el futuro” con el 33%.

Gráfica No 12.

Participación en la Ejecución de la Inversión Social - Sector Desarrollo Económico



Fuente: PREDIS - SEGPLAN - Ejecuciones presupuestales remitidas a la SDP

Instituto para la Economía Social - IPES

Fuente: PREDIS - SEGPLAN - Ejecuciones presupuestales remitidas a la SDP

Dentro de los principales logros del sector se encuentran:

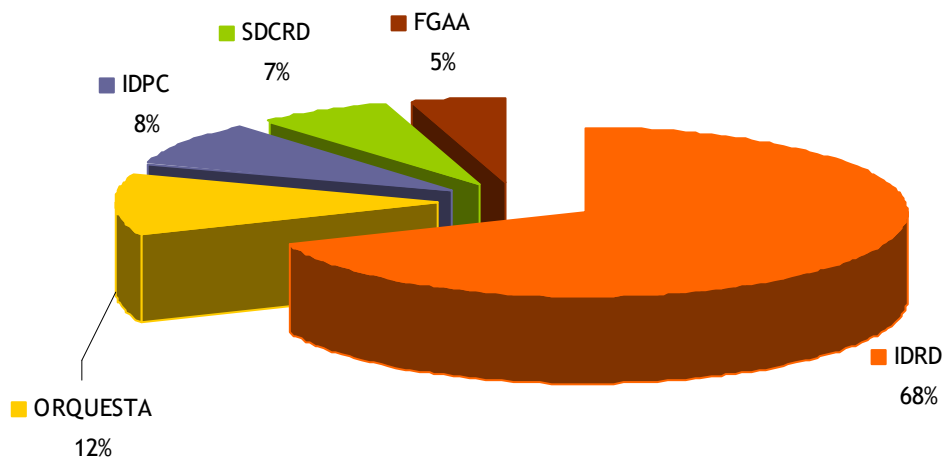
- Se formalizaron 4 alianzas públicas regionales con los departamentos de Boyacá, Huila, Meta y Casanare para la transformación y mejoramiento del abastecimiento alimentario, la producción, calidad y comercialización de productos.
- Se capacitaron 2.440 actores de la cadena de abastecimiento para el desarrollo de prácticas que garanticen la calidad y la inocuidad de los alimentos.
- Se vincularon 4.516 productores, transformadores y distribuidores de alimentos, al uso de los servicios del Plan Maestro de Abastecimiento.
- Se avanzó en la construcción de la plataforma logística de Ciudad Bolívar la cual será puesta en operación en el mes de junio de 2009. Así mismo, se contrataron los estudios de factibilidad para las plataformas de Usme y Suba, y se adelantaron las gestiones de compra del predio para la construcción de ésta última.
- Vinculación de 390 nuevos empresarios a la Red de Empresarios Innovadores y acompañamiento a 54 empresarios para el mejoramiento e innovación en procesos y productos para el sector de bienes y servicios.
- Participación de 742 mypimes en distintos espacios de promoción comercial, donde se prestó un servicio de acompañamiento previo en temas de mercadeo y ventas, diseño de productos y participación en ferias comerciales.

- En el proyecto Banca capital, el logro más relevante es la creación y puesta en funcionamiento del proyecto, a través de la implementación de estrategias de promoción y divulgación de los productos desarrollados en las diferentes localidades, contando con un punto de información en el SuperCADE.
- Se realizaron 4.653 microcréditos, aplicando la metodología de banca comunal, mediante el convenio con Oportunidad Latinoamérica Colombia y 1.253 microcréditos con recursos del PDDB+.
- Se realizaron contrataciones con los recursos del proyecto BANCA CAPITAL con: la Cooperativa Emprender para fortalecer 12 organizaciones microfinancieras; BANCOLDEX para apalancar financieramente las iniciativas económicas y la protección de riesgos de las personas y empresas localizadas en Bogotá, D.C., y Oportunidad Latinoamérica Colombia por valor de \$1.000 millones, con el objeto de impulsar conjuntamente el emprendimiento y fortalecimiento de iniciativas productivas de población de bajos ingresos de Bogotá.
- Suscripción de dos convenios, con el Fondo Nacional de Garantías y el Fondo Agropecuario de Garantías, para avalar créditos a microempresas y microfinancieras de la ciudad.
- Para el proyecto Formación para el trabajo, en conjunto con las Secretarías de Desarrollo Económico y Educación, se expidió el Decreto 294 de 2008 para la Optimización del Gasto Social de la Formación para el Trabajo en el Distrito, el cual constituye uno de los soportes para la formulación del Plan Distrital de Formación para el Trabajo.
- Se vincularon 3.156 personas del sector informal a procesos de formación para acceder a oportunidades de generación de ingresos.
- Se brindó asesoría a 645 microempresarios, en procesos de presentación de productos, planes y ruedas de negocios para su participación en la Feria de las Colonias y en la Feria de la Productividad.
- Se beneficiaron 4.267 personas con alternativas de relocalización.

4.2.8 Cultura

El sector se encuentra compuesto por 6 entidades, de las cuales el Instituto Distrital para la Recreación y el Deporte concentró el 68% del presupuesto de inversión social, tal como se refleja en la siguiente gráfica:

Gráfica No 13.
Participación en la Ejecución de la Inversión Social - Sector Cultura



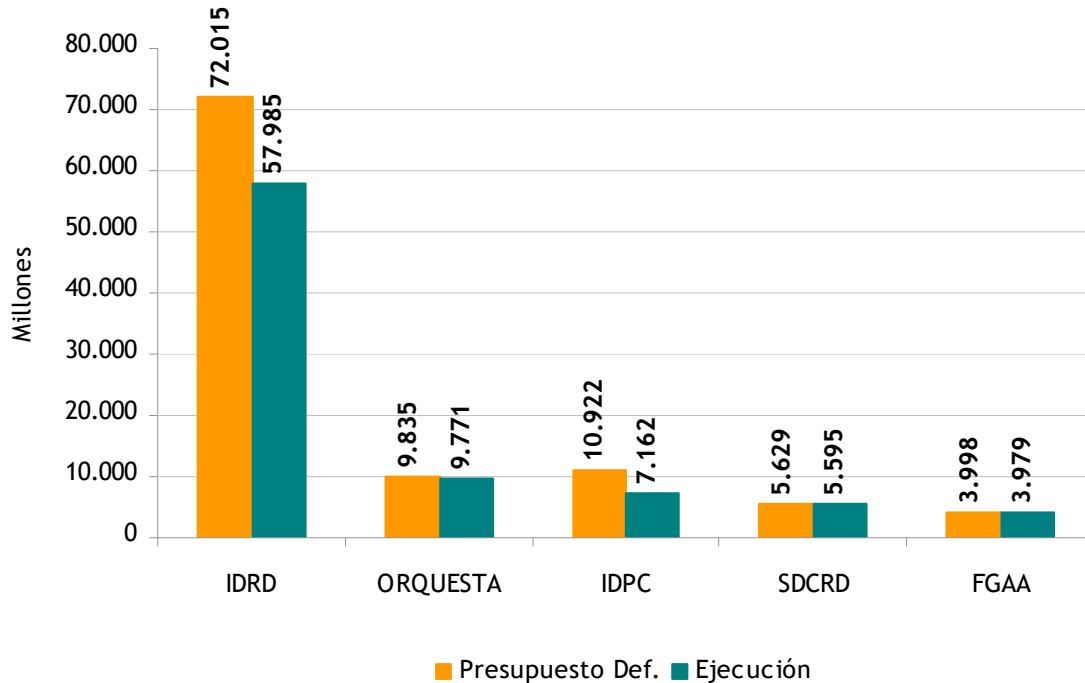
Fuente: PREDIS - SEGPLAN - Ejecuciones presupuestales remitidas a la SDP

El Instituto Distrital para la Recreación y el Deporte, ejecutó su presupuesto clasificado como inversión social a través de 4 proyectos de inversión; la mayor inversión se reportó en los proyectos 619 “Sostenibilidad integral del sistema distrital de parques y escenarios” para el cual destinó \$24.896 millones y 554 “Construcción adecuación y mejoramiento de parques y escenarios” con una inversión de \$749 millones. Estos dos proyectos concentran el 75% de presupuesto de inversión social de la entidad.

En la Orquesta Filarmónica se destaca el proyecto 509 “Fomento de las prácticas artísticas”, para el cual se destinó el 84% del presupuesto de inversión social de la entidad.

En el Instituto Distrital de Patrimonio Cultural se destaca el proyecto 499 “Conservación del patrimonio y paisajes culturales” el cual presentó una ejecución de \$3.438 millones. En la Secretaría de Cultura, Recreación y Deporte, el proyecto con mayor ejecución de recursos de inversión social fue el 470 “Políticas artísticas culturales y del patrimonio para una ciudad de derechos” con un presupuesto de \$4.346 millones. Por último, en la Fundación Gilberto Alzate, el proyecto de 478 “Desarrollo y promoción de prácticas artísticas y culturas en el Distrito Capital” concentró el 88% del presupuesto de inversión social de la entidad, con una ejecución de \$3.511 millones.

Gráfica No 14.
Participación en la Ejecución de la Inversión Social - Sector Cultura



Fuente: PREDIS - SEGPLAN - Ejecuciones presupuestales remitidas a la SDP

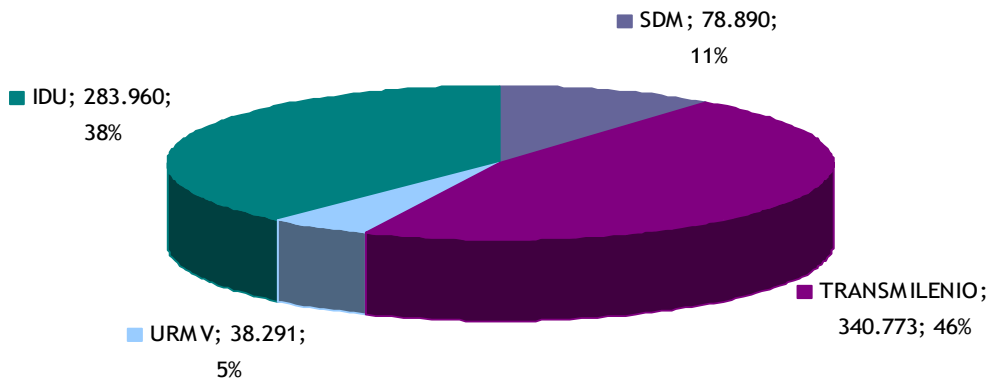
Los logros que se destacan frente a la inversión social del Sector, son:

- Se brindó apoyo a 492 iniciativas para proyectos en formación, investigación, creación y circulación artística.
- Participaron 4.100.723 personas en actividades artísticas, culturales y del patrimonio ofrecidas por las entidades del sector.
- Con el proyecto Actívate Bogotá se pretende apoyar los deportistas de alto rendimiento, aumentar el número de escuelas de formación deportiva y el número de participantes en eventos recreativos. En este sentido, en el marco del Plan de Desarrollo Bogotá positiva se apoyaron 1.346 deportistas en la preparación y participación entre los XVIII Juegos Deportivos Nacionales y II Juegos Paralímpicos 2008. Se consolidaron 73 escuelas de perfeccionamiento deportivo y 62 de iniciación y especialización deportiva, beneficiando a 12.718 niñas, niños y jóvenes de la capital.
- 409.320 personas participaron de valoración del patrimonio cultural.

4.2.9 Movilidad

El sector se encuentra compuesto por 4 entidades, la entidad que concentró el mayor porcentaje de presupuesto del sector fue Transmilenio, con el 46%; seguido del IDU, con el 38, concentrando así, estas dos entidades el 84% del presupuesto del sector.

Gráfica No 15.
Participación en la Ejecución de la Inversión Social - Sector Movilidad



Fuente: PREDIS - SEGPLAN - Ejecuciones presupuestales remitidas a la SDP

En Transmilenio el proyecto con mayor participación fue el 7251 “Gestión de infraestructura del transporte público” con un presupuesto de \$208.929 millones. El Sistema de Transporte moviliza en un día hábil un promedio de 1.430.000 pasajeros de 5.480.000 del total movilizado por el transporte público en la ciudad, que equivale al 26.23%. En el tema de recaudo se amplió la capacidad de las zonas de alimentación de Portal Norte y Portal Tunal, así como la implementación de puntos externos para la venta de tiquetes. Para la fase I se ha realizado mantenimiento permanente a la Infraestructura del Sistema Transmilenio y en coordinación con el IDU el mantenimiento para la fase II.

5 PRESUPUESTO DE INVERSIÓN LOCAL

5.1 Inversión Total

A 31 de diciembre de 2008, las localidades contaron con un presupuesto definitivo de \$362.508 millones y una ejecución presupuestal de \$386.831 millones, equivalente al 91.4%.

A continuación, se presenta la información presupuestal del mencionado período por Localidad:

Cuadro No 12.
Presupuesto de inversión de las Localidades

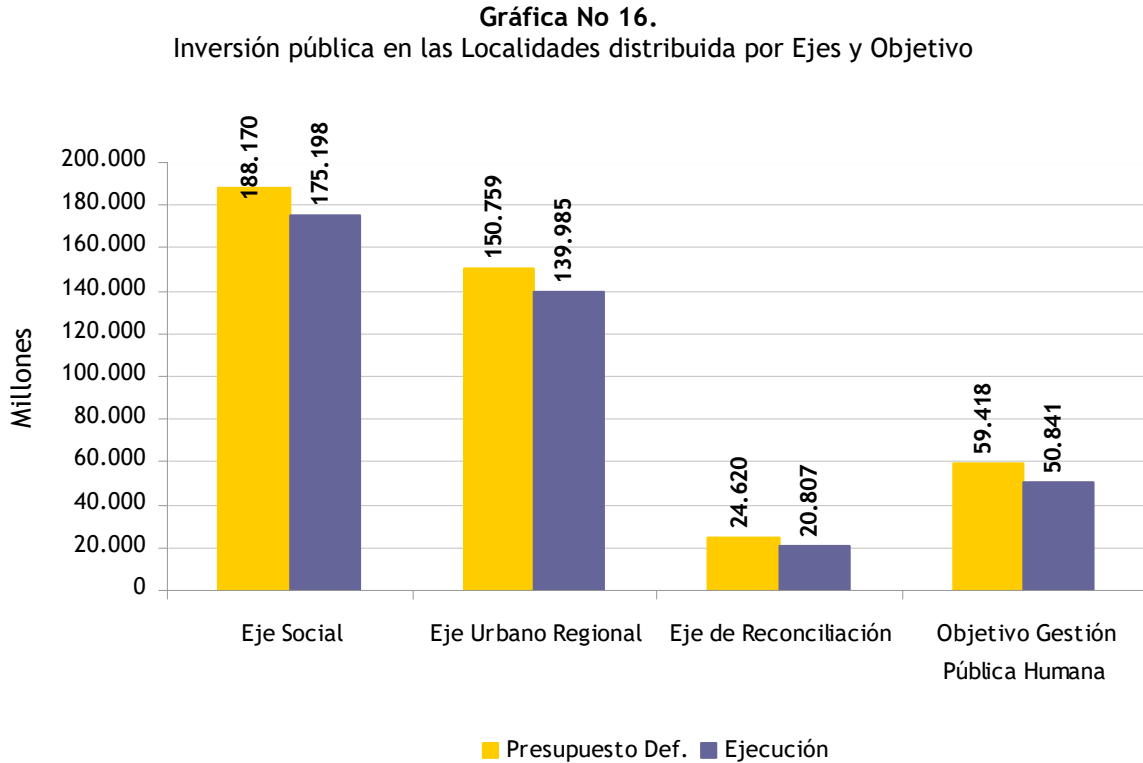
Millones de pesos

Localidad	Presupuesto Inicial	Presupuesto Def.	Ejecución	% Ejec.Def.
1 - Usaquén	14.626	16.744	15.295	91,35%
2 - Chapinero	7.672	8.517	8.011	94,05%
3 - Santa Fe	12.780	14.804	13.775	93,05%
4 - San Cristóbal	35.088	39.991	37.973	94,95%
5 - Usme	18.373	22.015	19.144	86,96%
6 - Tunjuelito	12.359	14.318	13.625	95,16%
7 - Bosa	24.220	29.786	27.487	92,28%
8 - Kennedy	31.524	35.684	34.047	95,41%
9 - Fontibón	12.821	14.775	11.930	80,74%
10 - Engativá	31.026	35.663	31.599	88,60%
11 - Suba	29.007	33.626	32.238	95,87%
12 - Barrios Unidos	9.206	10.387	10.060	96,86%
13 - Teusaquillo	8.795	9.904	9.494	95,87%
14 - Los Mártires	5.653	6.367	6.204	97,44%
15 - Antonio Nariño	7.272	8.120	7.072	87,09%
16 - Puente Aranda	16.380	19.840	17.249	86,94%
17 - La Candelaria	2.690	2.950	2.885	97,81%
18 - Rafael Uribe Uribe	25.434	29.525	26.153	88,58%
19 - Ciudad Bolívar	39.500	48.886	44.580	91,19%
20 - Sumapaz	18.081	21.066	18.010	85,49%
Total Ejecutado 2008	362.508	422.968	386.831	91,46%

Fuente: PREDIS - Ejecuciones presupuestales remitidas a la SDP

Ejecución del presupuesto de inversión de las Localidades por Ejes / Objetivo y Programas

En relación con la estructura del Plan de Desarrollo, el Eje Social fue el que tuvo la mayor apropiación y el de menor participación fue el de Reconciliación. Esto se puede evidenciar en la siguiente gráfica, donde se presenta el presupuesto definitivo, a 31 de diciembre de 2008, en cada Eje y el Objetivo con su respectiva ejecución:



Fuente: PREDIS - SEGPLAN - Ejecuciones presupuestales remitidas a la SDP

A continuación se presenta la información presupuestal detallada a nivel de los programas que conforman cada uno de los Ejes y el Objetivo y que se encuentran dentro de los Planes de Desarrollo de las Localidades. Es importante tener en cuenta que el total presentado por programa, corresponde al consolidado de todas las Localidades con apropiación presupuestal durante el año 2008, en el marco de los compromisos establecidos en sus respectivos Planes de Desarrollo.

Cuadro No. 13
Ejecución del presupuesto de inversión de las Localidades a nivel de programas

Millones de pesos

Sector / Entidad	Presupuesto Inicial	Modificaciones	Presupuesto Def.	Ejecución	% Ejec.Def.
1 - Bogotá sin hambre	51.669	739	52.407	51.601	98,46%
2 - Más y mejor educación para todos y todas	23.950	1.614	25.564	17.803	69,64%
3 - Salud para la vida digna	28.722	7.401	36.123	35.886	99,34%
4 - Restablecimiento de derechos e inclusión social	19.142	1.493	20.635	19.562	94,80%
5 - Cero tolerancia con el maltrato, la mendicidad y la explotación	3.289	525	3.814	3.796	99,51%
6 - Bogotá con igualdad de oportunidad para las mujeres	1.946	116	2.062	1.721	83,47%
7 - Capacidades y oportunidades para la generación de ingresos ...	10.821	3.535	14.356	12.994	90,51%
8 - Escuela ciudad y ciudad escuela: La ciudad como escenario ...	3.368	200	3.568	3.514	98,48%
9 - Cultura para la inclusión social	12.445	2.139	14.584	13.460	92,29%
10 - Recreación y deporte para todos y todas	13.748	1.307	15.055	14.862	98,72%
Total Eje Social	169.102	19.069	188.170	175.198	93%

Sector / Entidad	Presupuesto Inicial	Modificaciones	Presupuesto Def.	Ejecución	% Ejec.Def.
11 - Hábitat desde los barrios y las UPZ	113.065	19.667	132.732	123.325	92,91%
13 - Sostenibilidad urbano - rural	6.639	1.081	7.720	7.286	94,39%
14 - Región integrada para el desarrollo	910	550	1.460	1.406	96,33%
15 - Bogotá productiva	5.663	3.184	8.847	7.967	90,05%
Total Eje Urbano Regional	126.277	24.482	150.759	139.985	93%

Sector / Entidad	Presupuesto Inicial	Modificaciones	Presupuesto Def.	Ejecución	% Ejec.Def.
16 - Gestión pacífica de conflictos	676	41	717	434	60,54%
17 - Derechos Humanos para todos y todas	1.200	152	1.352	1.039	76,80%
18 - Atención a población en condiciones de desplazamiento ...	280	0	280	130	46,43%
19 - Comunicación para la reconciliación	139	0	139	105	75,39%
20 - Atención integral de violencia, delincuencia y orden público	6.772	676	7.448	7.144	95,92%
21 - Sistema de Justicia de la ciudad	498	-50	448	225	50,28%
22 - Bogotá menos vulnerable ante eventos críticos	5.101	210	5.311	3.914	73,70%
23 - Red Distrital de Reconciliación, resistencia civil y no - violencia	300	150	450	382	84,96%
24 - Participación para la decisión	2.473	1.691	4.163	4.067	97,69%
25 - Comunicación para la participación	700	350	1.050	1.038	98,85%
27 - Obras con participación ciudadana	1.620	642	2.262	1.850	81,78%
29 - Inclusión económica y Desarrollo Empresarial Sectorial	800	200	1.000	478	47,85%
Total Eje de Reconciliación	20.558	4.062	24.620	20.807	85%

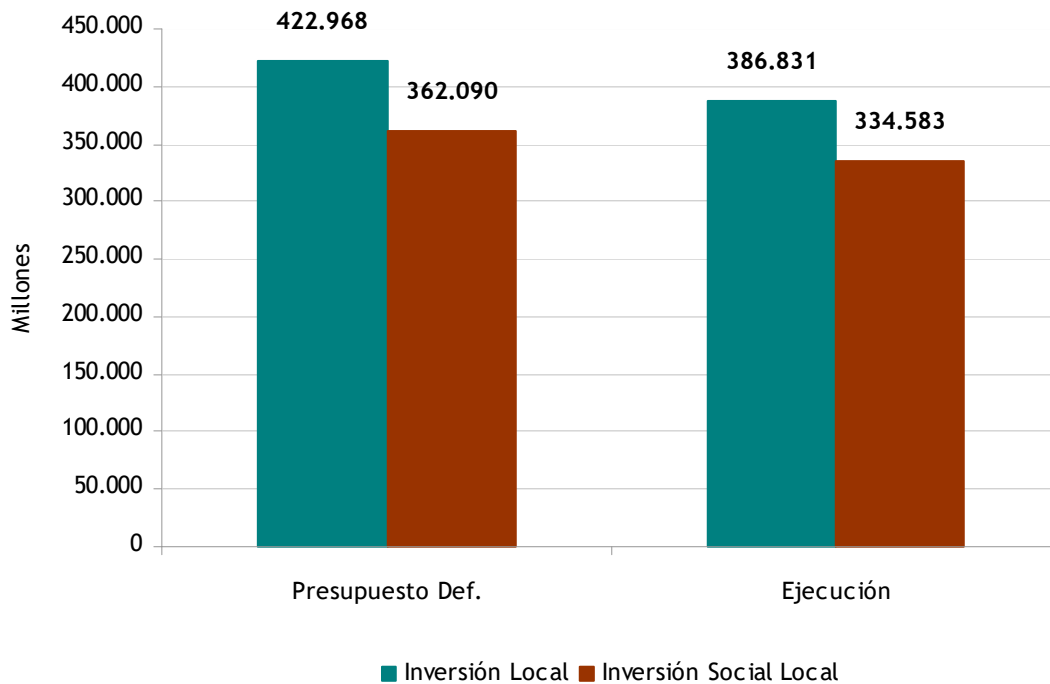
Sector / Entidad	Presupuesto Inicial	Modificaciones	Presupuesto Def.	Ejecución	% Ejec.Def.
30 - Administración moderna y humana	29.749	10.044	39.793	34.217	85,99%
31 - Localidades modernas y eficaces	10.631	440	11.071	9.987	90,21%
32 - Sistema Distrital de Servicio a la Ciudadanía	1.550	576	2.126	1.627	76,54%
35 - Sistema Distrital de Información	144	87	231	190	82,13%
36 - Comunicación para la solidaridad	1.950	1.589	3.539	2.598	73,41%
37 - Bogotá transparente y efectiva	2.546	112	2.658	2.222	83,61%
Total Objetivo Gestión Pública Humana	46.571	12.848	59.418	50.841	86%

Fuente: PREDIS - Ejecuciones presupuestales remitidas a la SDP

5.2 Inversión Social

El presupuesto total de las Localidades para el año 2008 fue de \$362.508 millones, de los cuales se clasificaron como inversión social \$362.090, como se puede observar en el siguiente gráfico:

Gráfica No 17.
Presupuesto de inversión social frente al presupuesto total



Fuente: PREDIS - SEGPLAN - Ejecuciones presupuestales remitidas a la SDP

Comportamiento de la inversión social en las localidades

Los proyectos que contaron con mayor asignación de recursos en 15 localidades fueron aquellos encaminados al diseño, construcción, adecuación y mantenimiento de la malla vial local, seguido de proyectos orientados a la seguridad alimentaria.

En localidades como Santa Fé, San Cristobal, Usme, Mártires y La Candelaria, para esta vigencia se dio prioridad a los proyectos destinados a mejorar las condiciones nutricionales de la población y en segundo lugar se encuentran los proyectos orientados hacia el mejoramiento de la malla vial local.

Con respecto a lo analizado en la vigencia 2007 se observa que Usme y La Candelaria continúan priorizando sus inversiones hacia las necesidades nutricionales de sus habitantes, en cambio Santa Fé, San Cristobal y Mártires en la vigencia anterior priorizaron las inversiones hacia la malla vial.

ANEXOS

ANEXO 1 - INVERSIÓN SOCIAL POR PROYECTOS - SECTOR EDUCACIÓN**Secretaría De Educación**

Millones de pesos

Objetivo / Programa / Proyecto	Presupuesto Inicial	Presupuesto Def.	Ejecución	% Ejec.Def.
Ciudad de derechos	0	751.816	747.205	99%
<i>Bogotá bien alimentada</i>	0	14.591	14.591	100%
7361 - Alimentación escolar en los colegios oficiales del Distrito Capital	0	14.591	14.591	100%
<i>Educación de calidad y pertinencia para vivir mejor</i>	0	26.251	26.095	99%
195 - Incentivos económicos para promover la calidad de la educación en los colegios oficiales del Distrito	0	318	318	100%
273 - Cualificación profesional y ampliación del horizonte cultural de docentes coordinadores y rectores de los colegios oficiales	0	2.309	2.308	100%
552 - Transformación pedagógica para la calidad de la educación del sistema educativo oficial	0	11.279	11.177	99%
1121 - Administración de la red de participación educativa de Bogotá - REDP	0	12.032	11.980	100%
7369 - Fortalecimiento de la red distrital de bibliotecas de Bogotá - Bibloed	0	312	312	100%
<i>Acceso y permanencia a la educación para todas y todos</i>	0	619.738	619.274	100%
178 - Gestión del proceso de matrícula del sistema educativo oficial de Bogotá	0	1.367	1.222	89%
200 - Fortalecimiento de la gestión institucional de la Secretaría de Educación Distrital	0	2.374	2.269	96%
290 - Jóvenes con mejor educación media y mayores oportunidades en educación superior	0	6.915	6.914	100%
396 - Gratuidad total en el sistema educativo oficial del Distrito Capital	0	17.925	17.913	100%
557 - Apoyo a estudiantes de los colegios oficiales de Bogotá	0	22.873	22.873	100%
4232 - Nómina de colegios oficiales del Distrito Capital y bienestar de su recurso humano	0	531.046	531.000	100%
4248 - Subsidios a la demanda educativa	0	13.745	13.745	100%
7195 - Operación de colegios oficiales del Distrito Capital	0	23.493	23.338	99%
<i>Mejoramiento de la infraestructura y dotación de colegios</i>	0	89.062	85.074	96%
559 - Dotación de la infraestructura educativa y administrativa de la Secretaría de Educación Distrital	0	16.080	15.882	99%
563 - Construcción y conservación de la infraestructura del sector educativo oficial	0	72.982	69.193	95%
<i>Construcción de paz y reconciliación</i>	0	1.185	1.183	100%
289 - Promover los derechos humanos la participación y la convivencia en el sistema educativo oficial	0	1.185	1.183	100%
<i>Toda la vida integralmente protegidos</i>	0	989	988	100%
260 - Inclusión social de la diversidad y atención a población vulnerable en la escuela	0	989	988	100%
Total Secretaría de Educación Distrital	0	751.816	747.205	99%

Fuente: PREDIS - Ejecuciones presupuestales remitidas a la SDP

Instituto para la Investigación Educativa y el Desarrollo Pedagógico

Millones de pesos

Objetivo / Programa / Proyecto	Presupuesto Inicial	Presupuesto Def.	Ejecución	% Ejec.Def.
Ciudad de derechos	0	2.557	2.038	80%
<i>Educación de calidad y pertinencia para vivir mejor</i>	0	2.557	2.038	80%
538 - Investigación e innovación educativa y pedagógica para mejorar la calidad en el campo de la educación	0	2.557	2.038	80%
Total IDEP	0	2.557	2.038	80%

Fuente: PREDIS - Ejecuciones presupuestales remitidas a la SDP

Universidad Distrital Francisco José de Caldas

Millones de pesos

Objetivo / Programa / Proyecto	Presupuesto Inicial	Presupuesto Def.	Ejecución	% Ejec.Def.
Ciudad de derechos	0	24.039	11.337	47%
<i>Educación de calidad y pertinencia para vivir mejor</i>	0	24.039	11.337	47%
378 - Promoción de la investigación y desarrollo científico	0	5.417	223	4%
382 - Mejoramiento del bienestar universitario de la Universidad Distrital	0	250	107	43%
388 - Modernización y fortalecimiento institucional	0	675	533	79%
389 - Desarrollo y fortalecimiento de doctorados y maestrías	0	2.743	223	8%
434 - Fortalecimiento de la extensión universitaria	0	375	0	0%
4149 - Dotación de Laboratorios Universidad Distrital	0	11.664	8.813	76%
4150 - Dotación y actualización biblioteca	0	2.916	1.438	49%
Total Universidad Distrital	0	24.039	11.337	47%

Fuente: PREDIS - Ejecuciones presupuestales remitidas a la SDP

ANEXO 2 - INVERSIÓN SOCIAL POR PROYECTOS - SECTOR SALUD**Secretaría Distrital de Salud / Fondo Financiero Distrital de Salud**

Millones de pesos

Objetivo / Programa / Proyecto	Presupuesto Inicial	Presupuesto Def.	Ejecución	% Ejec.Def.
Ciudad de derechos	0	403.957	313.815	78%
<i>Bogotá sana</i>	0	79.997	79.205	99%
623 - Salud a su casa	0	18.574	18.573	100%
624 - Salud al colegio	0	6.934	6.916	100%
625 - Vigilancia en salud pública	0	18.713	18.060	97%
626 - Instituciones saludables y amigables	0	11.607	11.541	99%
627 - Comunidades saludables	0	7.359	7.358	100%
628 - Niñez bienvenida y protegida	0	5.585	5.577	100%
629 - Fortalecimiento de la gestión distrital en la salud pública	0	9.036	8.991	100%
630 - Salud al trabajo	0	2.189	2.188	100%
<i>Garantía del aseguramiento y atención en salud</i>	0	249.845	165.407	66%
618 - Promoción y afiliación al régimen subsidiado y contributivo	0	91.643	9.881	11%
620 - Atención a la población vinculada	0	155.642	152.966	98%
621 - Gratuidad en salud	0	2.560	2.560	100%
<i>Fortalecimiento y provisión de los servicios en salud</i>	0	74.115	69.203	93%
631 - Hemocentro distrital y banco de tejidos	0	987	786	80%
632 - Redes sociales y de servicios (gestión integral de medicamentos)	0	22.421	22.309	100%
633 - Desarrollo de la infraestructura hospitalaria	0	38.266	34.710	91%
634 - Ampliación y mejoramiento de la atención prehospitalaria	0	7.940	7.416	93%
635 - EPS distrital	0	327	307	94%
636 - Plan maestro de equipamientos en salud	0	17	13	76%
637 - Desarrollo del sistema de rectoría en salud	0	4.157	3.663	88%
Ciudad global	0	200	195	98%
<i>Bogotá sociedad del conocimiento</i>	0	200	195	98%
613 - Gestión del conocimiento y la innovación en salud	0	200	195	98%
Total Secretaría Distrital de Salud/FFDS	0	404.157	314.011	78%

Fuente: PREDIS - Ejecuciones presupuestales remitidas a la SDP

ANEXO 3 - INVERSIÓN SOCIAL POR PROYECTOS - SECTOR HÁBITAT**Secretaría Distrital del Hábitat**

Millones de pesos

Objetivo / Programa / Proyecto	Presupuesto Inicial	Presupuesto Def.	Ejecución	% Ejec.Def.
Ciudad de derechos	0	5.702	2.324	41%
<i>Derecho a un techo</i>	0	5.702	2.324	41%
487 - Acciones y soluciones integrales de vivienda de interés social y prioritario	0	2.674	2.324	87%
644 - Soluciones de vivienda para población en situación de desplazamiento	0	3.028	0	0%
Derecho a la ciudad	0	6.532	4.318	66%
<i>Mejoremos el barrio</i>	0	3.445	1.412	41%
435 - Procesos integrales para el desarrollo de áreas de origen informal	0	3.445	1.412	41%
<i>Transformación urbana positiva</i>	0	90	72	80%
489 - Corredor ecológico y recreativo de los cerros orientales	0	90	72	80%
<i>Alianzas por el hábitat</i>	0	2.997	2.834	95%
417 - Control Administrativo a la enajenación y arrendamiento de vivienda en el Distrito Capital	0	2.067	1.960	95%
488 - Instrumentos de financiación para adquisición construcción y mejoramiento de vivienda	0	0	0	0%
490 - Alianzas por el hábitat	0	930	874	94%
Total Secretaría Distrital de Hábitat	0	12.234	6.643	54%

Fuente: PREDIS - Ejecuciones presupuestales remitidas a la SDP

Caja de Vivienda Popular

Millones de pesos

Objetivo / Programa / Proyecto	Presupuesto Inicial	Presupuesto Def.	Ejecución	% Ejec.Def.
1 - Ciudad de derechos	0	16.346	14.325	88%
<i>Derecho a un techo</i>	0	16.346	14.325	88%
471 - Titulación de predios y ejecución de obras de urbanismo	0	452	440	97%
3075 - Reasentamiento de hogares localizados en zonas de alto riesgo no mitigable	0	15.894	13.885	87%
Total Caja de Vivienda Popular	0	16.346	14.325	88%

Fuente: PREDIS - Ejecuciones presupuestales remitidas a la SDP

Metrovivienda

Millones de pesos

Objetivo / Programa / Proyecto	Presupuesto Inicial	Presupuesto Def.	Ejecución	% Ejec.Def.
Ciudad de derechos	0	37.128	20.321	55%
<i>Derecho a un techo</i>	0	37.128	20.321	55%
16 - Subsidio vivienda distrital	0	215	214	99%
57 - Gestión de suelo	0	15.664	697	4%
7179 - Habilitación superlotes	0	21.249	19.411	91%
2 - Derecho a la ciudad	0	941	826	88%
<i>Transformación urbana positiva</i>	0	941	826	88%
58 - Gerencia y gestión de proyectos urbanísticos	0	941	826	88%
TOTAL METROVIVIENDA	0	38.069	21.147	56%

Fuente: PREDIS - Ejecuciones presupuestales remitidas a la SDP

Empresa de Renovación Urbana

Millones de pesos

Objetivo / Programa / Proyecto	Presupuesto Inicial	Presupuesto Def.	Ejecución	% Ejec.Def.
Derecho a la ciudad	0	10.525	6.117	58%
<i>Transformación urbana positiva</i>	0	10.525	6.117	58%
25 - Mecanismos para la formulación e implementación de operaciones de renovación urbana	0	1.162	919	79%
31 - Semillero de proyectos de renovación urbana	0	5.067	4.746	94%
45 - Programa multifase de revitalización del centro de Bogotá	0	4.297	452	11%
TOTAL ERU	0	10.525	6.117	58%

Fuente: PREDIS - Ejecuciones presupuestales remitidas a la SDP

Empresa de Acueducto y Alcantarillado de Bogotá

Millones de pesos

Objetivo / Programa / Proyecto	Presupuesto Inicial	Presupuesto Def.	Ejecución	% Ejec.Def.
Derecho a la ciudad	0	204.859	161.168	79%
<i>Mejoremos el barrio</i>	0	116.871	95.245	82%
19 - Construcción de redes locales para el servicio de alcantarillado pluvial	0	25.332	22.412	88%
20 - Construcción de redes locales para el servicio de alcantarillado sanitario	0	14.507	8.926	62%
46 - Renovación, rehabilitación o reposición del sistema local de acueducto	0	23.955	20.738	87%
47 - Renovación, rehabilitación o reposición del sistema local de alcantarillado sanitario	0	19.200	16.440	86%
48 - Renovación, rehabilitación o reposición del sistema local de alcantarillado pluvial	0	3.388	3.267	96%

49 - Renovación, rehabilitación o reposición del sistema local de alcantarillado combinado	0	1.007	1.007	100%
7338 - Construcción de redes locales para el servicio de acueducto	0	29.482	22.455	76%
<i>Transformación urbana positiva</i>	0	17.982	14.166	79%
50 - Renovación, rehabilitación o reposición de los sistemas de abastecimiento y distribución matriz de acueducto	0	14.836	13.167	89%
51 - Renovación, rehabilitación o reposición del sistema troncal y secundario de alcantarillado sanitario	0	0	0	0%
52 - Renovación, rehabilitación o reposición del sistema troncal y secundario de alcantarillado pluvial	0	482	454	94%
53 - Renovación, rehabilitación o reposición del sistema troncal y secundario de alcantarillado combinado	0	2.663	544	20%
<i>Ambiente vital</i>	0	70.007	51.756	74%
21 - Construcción del sistema troncal y secundario de alcantarillado sanitario	0	21.957	17.137	78%
22 - Construcción del sistema troncal y secundario de alcantarillado pluvial	0	35.030	24.668	70%
7341 - Adecuación de humedales, protección y manejo ambiental	0	13.019	9.951	76%
3 - Ciudad global	0	29.158	853	3%
36 - Río Bogotá	0	29.158	853	3%
54 - Acciones para el saneamiento del Río Bogotá	0	29.158	853	3%
Total Empresa de Acueducto	0	234.017	162.021	69%

Fuente: PREDIS - Ejecuciones presupuestales remitidas a la SDP

Unidad Administrativa Especial de Servicios Públicos

Millones de pesos

Objetivo / Programa / Proyecto	Presupuesto Inicial	Presupuesto Def.	Ejecución	% Ejec.Def.
Derecho a la ciudad	0	8.357	8.238	99%
<i>Mejoremos el barrio</i>	0	2.172	2.170	100%
582 - Gestión para el servicio de alumbrado público en Bogotá D,C,	0	2.172	2.170	100%
<i>Transformación urbana positiva</i>	0	6.185	6.068	98%
583 - Gestión para los servicios funerarios distritales	0	2.680	2.630	98%
584 - Gestión integral de residuos sólidos para el Distrito Capital y la región	0	3.505	3.438	98%
Total UAESP	0	8.357	8.238	99%

Fuente: PREDIS - Ejecuciones presupuestales remitidas a la SDP

ANEXO 4 - INVERSIÓN SOCIAL POR PROYECTOS - SECTOR AMBIENTE**Secretaría Distrital de Ambiente**

Millones de pesos

Objetivo / Programa / Proyecto	Presupuesto Inicial	Presupuesto Def.	Ejecución	% Ejec.Def.
Ciudad de derechos	0	6.665	6.526	98%
<i>Educación de calidad y pertinencia para vivir mejor</i>	0	427	427	100%
303 - Gestión para el desarrollo de la política distrital de educación ambiental	0	427	427	100%
<i>En Bogotá se vive un mejor ambiente</i>	0	6.239	6.099	98%
549 - Conservación de la biodiversidad y de los ecosistemas del Distrito Capital	0	1.223	1.223	100%
569 - Control ambiental e investigación de los recursos flora y fauna silvestre	0	627	627	100%
574 - Control de deterioro ambiental en los componentes aire y paisaje	0	3.926	3.791	97%
578 - Instrumentos de control ambiental a megaproyectos	0	463	458	99%
Derecho a la ciudad	0	7.217	7.180	99%
<i>Transformación urbana positiva</i>	0	43	43	100%
577 - Manejo ambiental de territorios en riesgo de expansión en Bogotá D.C.	0	43	43	100%
<i>Ambiente vital</i>	0	7.173	7.136	99%
296 - Manejo de ecosistemas y áreas protegidas del Distrito Capital	0	3.797	3.787	100%
565 - Gestión ambiental para el desarrollo sostenible en el sector rural del Distrito Capital	0	834	829	99%
567 - Planeación y gestión ambiental en el Distrito Capital	0	1.142	1.127	99%
572 - Control a los factores que impactan la calidad del ambiente urbano	0	1.400	1.394	100%
Total Secretaría Distrital de Ambiente	0	13.882	13.705	99%

Fuente: PREDIS - Ejecuciones presupuestales remitidas a la SDP

Jardín Botánico José Celestino Mutis

Millones de pesos

Objetivo / Programa / Proyecto	Presupuesto Inicial	Presupuesto Def.	Ejecución	% Ejec.Def.
Ciudad de derechos	0	3.778	2.916	77%
<i>Bogotá bien alimentada</i>	0	627	415	66%
319 - Investigación y formación para el aprovechamiento de los usos potenciales de especies vegetales andinas y exóticas de clima frío a través de cultivos urbanos	0	627	415	66%
<i>Educación de calidad y pertinencia para vivir mejor</i>	0	606	603	100%
317 - Procesos de educación y cultura para la conservación y uso sostenible de la biodiversidad del Distrito Capital	0	606	603	100%
<i>En Bogotá se vive un mejor ambiente</i>	0	2.545	1.898	75%

638 - Restauración rehabilitación y/o recuperación ecológica de áreas alteradas en el Distrito Capital y la región	0	100	92	92%
7059 - Planificación y fomento de la arborización de la ciudad para un mejor hábitat	0	2.445	1.805	74%
Ciudad global	0	836	569	68%
<i>Bogotá sociedad del conocimiento</i>	<i>0</i>	<i>836</i>	<i>569</i>	<i>68%</i>
318 - Uso sostenible de los recursos vegetales del Distrito Capital y la región	0	200	147	73%
2006 - Conservación de la flora de bosque andino y páramo del Distrito Capital y la región	0	636	422	66%
Total Jardín Botánico	0	4.614	3.485	76%

Fuente: PREDIS - Ejecuciones presupuestales remitidas a la SDP

ANEXO 5 - INVERSIÓN SOCIAL POR PROYECTOS - INTEGRACIÓN SOCIAL**Secretaría Distrital de Integración Social**

Millones de pesos

Objetivo / Programa / Proyecto	Presupuesto Inicial	Presupuesto Def.	Ejecución	% Ejec.Def.
Ciudad de derechos	0	81.804	81.769	100%
<i>Bogotá bien alimentada</i>	0	38.925	38.889	100%
515 - Institucionalización de la política pública de seguridad alimentaria y nutricional	0	38.925	38.889	100%
<i>Toda la vida integralmente protegidos</i>	0	42.880	42.879	100%
495 - Familias positivas: por el derecho a una vida libre de violencia y a una ciudad protectora	0	10.407	10.407	100%
496 - Atención integral por la garantía de los derecho para una vejez digna en el Distrito Capital - años dorados	0	2.940	2.940	100%
497 - Infancia y adolescencia feliz y protegida integralmente	0	13.092	13.092	100%
500 - Jóvenes visibles y con derechos	0	1.974	1.974	100%
501 - Adulthood con oportunidades	0	14.467	14.467	100%
Ciudad global	0	2.950	2.949	100%
<i>Bogotá sociedad del conocimiento</i>	0	2.950	2.949	100%
517 - Investigación y desarrollo para la generación de conocimiento social y fortalecimiento de la innovación tecnológica	0	2.950	2.949	100%
Total Secretaría Distrital de Integración Social	0	84.754	84.718	100%

Fuente: PREDIS - Ejecuciones presupuestales remitidas a la SDP

Instituto Distrital para la Protección de la Niñez y la Juventud

Millones de pesos

Objetivo / Programa / Proyecto	Presupuesto Inicial	Presupuesto Def.	Ejecución	% Ejec.Def.
Ciudad de derechos	0	36.949	33.174	90%
<i>Bogotá bien alimentada</i>	0	9.949	9.593	96%
198 - Comedores comunitarios: primer paso del proceso educativo de los sectores más vulnerables	0	7.383	7.080	96%
7194 - Atención alimenticia a los asistidos	0	2.566	2.513	98%
<i>Toda la vida integralmente protegidos</i>	0	26.999	23.582	87%
547 - Atención integral y educación especial a la niñez en situación de vida en calle alto riesgo y abandono	0	3.573	2.858	80%
548 - Atención integral y educación especial a jóvenes en situación de vida en calle pandilleros y en alto riesgo	0	3.659	3.571	98%
550 - Capacitación y generación de oportunidades de ingreso para mujeres madres en situación de pobreza extrema	0	431	394	92%

4021 - Generación de ingresos y oportunidades como herramienta de recuperación para la juventud en alta vulnerabilidad social	0	19.337	16.759	87%
Ciudad global	0	31	12	39%
<i>Bogotá sociedad del conocimiento</i>	0	31	12	39%
7055 - Sistemática investigación del fenómeno callejero	0	31	12	39%
Total IDIPRON	0	36.979	33.186	90%

Fuente: PREDIS - Ejecuciones presupuestales remitidas a la SDP

ANEXO 6 - INVERSIÓN SOCIAL POR PROYECTOS - GOBIERNO

Secretaría Distrital de Gobierno

Millones de pesos

Objetivo / Programa / Proyecto	Presupuesto Inicial	Presupuesto Def.	Ejecución	% Ejec.Def.
Ciudad de derechos	0	9.202	8.644	94%
<i>Construcción de paz y reconciliación</i>	0	7.308	6.871	94%
269 - Implementación de una cultura de los derechos humanos en el Distrito Capital	0	654	621	95%
295 - Atención integral a la población desplazada	0	4.273	3.906	91%
595 - Programa de atención al proceso de desmovilización y reintegración en Bogotá D.C.	0	420	410	98%
600 - Diseño participativo del programa de desarrollo y paz en la región capital	0	150	150	100%
603 - Atención a las víctimas de violencias y delitos para la garantía de sus derechos	0	471	451	96%
606 - Promoción de una cultura de paz reconciliación y movilización social en Bogotá	0	1.339	1.334	100%
<i>Igualdad de oportunidades y de derechos para la inclusión de la población en condición de discapacidad</i>	0	475	472	99%
602 - Fortalecimiento de los espacios e instancias de participación de las personas con discapacidad con enfoque en Derechos Humanos	0	475	472	99%
<i>Toda la vida integralmente protegidos</i>	0	741	731	99%
593 - Atención a jóvenes en situación de vulnerabilidad vinculados en actividades por la vida la libertad y la seguridad	0	741	731	99%
<i>Bogotá respeta la diversidad</i>	0	679	569	84%
588 - Promoción e implementación de acciones afirmativas para una	0	679	569	84%
Derecho a la ciudad	0	8.339	7.398	89%
<i>Bogotá segura y humana</i>	0	5.110	4.606	90%
270 - Fortalecimiento al programa vida sagrada y el desarme	0	522	422	81%
355 - Fortalecimiento a la justicia formal de Bogotá D,C,	0	387	362	93%
356 - Fortalecimiento de la resolución pacífica de los conflictos para la convivencia familiar vecinal y comunitaria en Bogotá	0	519	432	83%
357 - Creación y fortalecimiento del centro de estudio y análisis en convivencia y seguridad ciudadana de Bogotá	0	2.166	1.969	91%
605 - Programa de reclusión redención y reinserción dirigido a las personas privadas de la libertad	0	1.515	1.422	94%
<i>Amor por Bogotá</i>	0	2.530	2.093	83%
594 - Comunicación para una ciudad segura humana participativa y descentralizada	0	1.129	729	65%
598 - Autorregulación y corresponsabilidad ciudadana	0	771	770	100%
601 - Creación del centro del bicentenario: memoria paz y reconciliación	0	630	594	94%
<i>Bogotá responsable ante el riesgo y las emergencias</i>	0	699	699	100%

428 - Dirección control y supervisión del sistema integrado de seguridad y emergencias - NUSE 123 del Distrito Capital	0	699	699	100%
Total Secretaría Distrital Gobierno	0	17.541	16.042	91%

Fuente: PREDIS - Ejecuciones presupuestales remitidas a la SDP

Departamento Administrativo de la Defensoría del Espacio Público

Millones de pesos

Objetivo / Programa / Proyecto	Presupuesto Inicial	Presupuesto Def.	Ejecución	% Ejec.Def.
Derecho a la ciudad	0	742	617	83%
<i>Espacio público como lugar de conciliación de derechos</i>	0	354	276	78%
589 - Fortalecimiento de la defensa judicial	0	51	37	71%
590 - Pacto ético sobre el espacio público	0	82	62	76%
591 - Sostenibilidad y gestión concertada de espacios públicos	0	0	0	0%
7227 - Saneamiento integral de la propiedad inmobiliaria distrital	0	221	178	80%
<i>Amor por Bogotá</i>	0	388	341	88%
7229 - Escuela y observatorio del espacio público	0	388	341	88%
Total DADEP	0	742	617	83%

Fuente: PREDIS - Ejecuciones presupuestales remitidas a la SDP

Fondo de Prevención y Atención de Emergencias

Millones de pesos

Objetivo / Programa / Proyecto	Presupuesto Inicial	Presupuesto Def.	Ejecución	% Ejec.Def.
Derecho a la ciudad	0	17.530	12.165	69%
<i>Bogotá responsable ante el riesgo y las emergencias</i>	0	17.530	12.165	69%
560 - Reducción del riesgo público en los ámbitos urbano y regional	0	2.841	2.371	83%
561 - Fortalecimiento de la capacidad técnica y social para la prevención y manejo del riesgo	0	1.962	1.889	96%
566 - Coordinación y atención a situaciones de emergencia	0	2.481	2.234	90%
570 - Recuperación de la zona de alto riesgo del sector Altos de la Estancia de la localidad de Ciudad Bolívar	0	5.755	5.665	98%
7240 - Atención de emergencias en el Distrito Capital	0	4.491	6	0%
Total FOPAE	0	17.530	12.165	69%

Fuente: PREDIS - Ejecuciones presupuestales remitidas a la SDP

Fondo de Vigilancia y Seguridad

Millones de pesos

Objetivo / Programa / Proyecto	Presupuesto Inicial	Presupuesto Def.	Ejecución	% Ejec.Def.
Derecho a la ciudad	0	66.994	63.690	95%
<i>Bogotá segura y humana</i>	0	61.875	59.238	96%
126 - Implementación y desarrollo de infraestructura militar para la inteligencia policial	0	3.773	3.765	100%
130 - Fortalecimiento del sistema de seguridad y vigilancia de las entidades del Distrito	0	834	472	57%
157 - Fortalecimiento de los organismos de la policía judicial para incrementar la seguridad y la investigación	0	518	340	66%
159 - Capacitación bienestar y vivienda para el personal de la Policía Metropolitana de Bogotá	0	285	169	59%
175 - Apoyo para la convivencia en Bogotá	0	1.766	1.751	99%
264 - Fortalecimiento integral de la infraestructura física para la policía metropolitana	0	3.862	3.587	93%
366 - Construcción dotación y sostenimiento de unidades permanentes de justicia - UPJ	0	232	12	5%
402 - Prevención de conflictos urbanos las violencias y el delito	0	1.260	1.206	96%
6049 - Fortalecimiento de medios de transporte destinados a la prevención y la seguridad	0	33.625	33.206	99%
6133 - Apoyo a los programas especiales que garanticen la presencia policial en la ciudad	0	967	947	98%
6134 - Mejoramiento de programas de vigilancia y comunicaciones para la seguridad en Bogotá	0	11.796	11.312	96%
6135 - Adecuación logística e informática de la policía y el desarrollo institucional del FVS	0	1.704	1.234	72%
7093 - Adquisición de equipo técnico y desarrollo de actividades de inteligencia policial	0	1.253	1.238	99%
<i>Amor por Bogotá</i>	0	263	59	22%
607 - Apoyo logístico de gestores de convivencia del Distrito Capital	0	263	59	22%
<i>Bogotá responsable ante el riesgo y las emergencias</i>	0	4.855	4.393	90%
383 - Número único de seguridad y emergencias (NUSE 1 2 3)	0	4.855	4.393	90%
Total Fondo de Vigilancia y Seguridad	0	102.270	98.552	96%

Fuente: PREDIS - Ejecuciones presupuestales remitidas a la SDP

Unidad Administrativa Especial Cuerpo Oficial de Bomberos

Millones de pesos

Objetivo / Programa / Proyecto	Presupuesto Inicial	Presupuesto Def.	Ejecución	% Ejec.Def.
Derecho a la ciudad	0	18.827	18.713	99%
<i>Bogotá responsable ante el riesgo y las emergencias</i>	0	18.827	18.713	99%
412 - Modernización cuerpo oficial de bomberos	0	18.827	18.713	99%
Total Bomberos	0	18.827	18.713	99%

Fuente: PREDIS - Ejecuciones presupuestales remitidas a la SDP

ANEXO 7 - INVERSIÓN SOCIAL POR PROYECTOS - DESARROLLO ECONÓMICO**Secretaría de Desarrollo Económico**

Millones de pesos

Objetivo / Programa / Proyecto	Presupuesto Inicial	Presupuesto Def.	Ejecución	% Ejec.Def.
Ciudad de derechos	0	8.992	8.966	100%
<i>Bogotá bien alimentada</i>	0	8.992	8.966	100%
442 - Implementación del Plan Maestro de Abastecimiento de Alimentos y Seguridad Alimentaria de Bogotá D,C, - PMASAB	0	8.992	8.966	100%
Derecho a la ciudad	0	350	350	100%
<i>Bogotá rural</i>	0	350	350	100%
462 - Fortalecimiento de la economía campesina en la ruralidad del distrito capital	0	350	350	100%
Ciudad global	0	11.502	11.463	100%
<i>Fomento para el desarrollo económico</i>	0	9.805	9.769	100%
411 - Apoyo a iniciativas de desarrollo empresarial y formación para el trabajo	0	3.543	3.527	100%
438 - Estudios incentivos y acciones regulatorias para el desarrollo económico de la ciudad y la región	0	298	286	96%
529 - Mi primer empleo	0	100	100	100%
530 - Banca capital	0	5.864	5.856	100%
34 - Bogotá sociedad del conocimiento	0	1.697	1.694	100%
525 - Desarrollo tecnológico sostenible e innovación y modernización de las actividades productivas	0	1.697	1.694	100%
Total Secretaría Distrital de Desarrollo Económico	0	20.844	20.780	100%

Fuente: PREDIS - Ejecuciones presupuestales remitidas a la SDP

Instituto para la Economía Social

Millones de pesos

Objetivo / Programa / Proyecto	Presupuesto Inicial	Presupuesto Def.	Ejecución	% Ejec.Def.
Ciudad de derechos	0	20.704	19.151	93%
<i>Bogotá bien alimentada</i>	0	3.312	2.622	79%
431 - Desarrollo de redes de abastecimiento y administración de plazas de mercado distritales	0	3.312	2.622	79%
<i>Alternativas productivas para la generación de ingresos para poblaciones vulnerables</i>	0	17.392	16.529	95%
414 - Misión Bogotá: formando para el futuro	0	6.641	6.269	94%
604 - Formación y capacitación para el empleo de población informal y vulnerable	0	869	863	99%
609 - Apoyo al emprendimiento empresarial en el sector informal y en poblaciones específicas	0	950	950	100%
7081 - Organización y regulación de actividades comerciales informales desarrolladas en el espacio público	0	8.933	8.447	95%
Total IPES	0	20.704	19.151	92%

Fuente: PREDIS - Ejecuciones presupuestales remitidas a la SDP

ANEXO 8 - INVERSIÓN POR PROYECTOS - CULTURA

Secretaría Distrital de Cultura, Recreación y Deporte

Millones de pesos

Objetivo / Programa / Proyecto	Presupuesto Inicial	Presupuesto Def.	Ejecución	% Ejec.Def.
Ciudad de derechos	0	4.709	4.690	100%
<i>Bogotá viva</i>	0	4.709	4.690	100%
469 - Concertación y formulación de las políticas públicas en recreación deporte actividad física y parques para Bogotá	0	345	344	100%
470 - Políticas artísticas culturales y del patrimonio para una ciudad de derechos	0	4.364	4.346	100%
Derecho a la ciudad	0	171	169	99%
<i>Bogotá espacio de vida</i>	0	171	169	99%
472 - Construcción de escenarios y territorios culturales adecuados y próximos para la diversidad y la convivencia	0	171	169	99%
Ciudad global	0	749	736	98%
<i>Bogotá sociedad del conocimiento</i>	0	749	736	98%
486 - Apropiación de la cultura científica para todas y todos a través de la modernización del Planetario Distrital	0	749	736	98%
Total Secretaría Distrital de Cultura, Recreación y Deporte	0	5.629	5.595	99%

Fuente: PREDIS - Ejecuciones presupuestales remitidas a la SDP

Instituto Distrital de Recreación y Deporte

Millones de pesos

Objetivo / Programa / Proyecto	Presupuesto Inicial	Presupuesto Def.	Ejecución	% Ejec.Def.
Ciudad de derechos	0	15.014	14.621	97%
<i>Bogotá viva</i>	0	15.014	14.621	97%
564 - Deporte con altura	0	7.273	6.908	95%
596 - Recreación vital	0	7.741	7.713	100%
Derecho a la ciudad	0	57.001	43.364	76%
<i>Bogotá espacio de vida</i>	0	57.001	43.364	76%
554 - Construcción adecuación y mejoramiento de parques y escenarios	0	31.579	18.496	59%
619 - Sostenibilidad integral del sistema distrital de parques y escenarios	0	25.422	24.869	98%
Total IDRD	0	72.015	57.985	81%

Fuente: PREDIS - Ejecuciones presupuestales remitidas a la SDP

Fundación Gilberto Alzate Avendaño

Millones de pesos

Objetivo / Programa / Proyecto	Presupuesto Inicial	Presupuesto Def.	Ejecución	% Ejec.Def.
Ciudad de derechos	0	3.517	3.511	100%
<i>Bogotá viva</i>	0	3.517	3.511	100%
478 - Desarrollo y promoción de prácticas artísticas y culturas en el Distrito Capital	0	3.517	3.511	100%
Derecho a la ciudad	0	481	468	97%
<i>Bogotá espacio de vida</i>	0	481	468	97%
7032 - Dotación adecuación y mantenimiento de la infraestructura física técnica e informática	0	481	468	97%
Total FGAA	0	3.998	3.979	100%

Fuente: PREDIS - Ejecuciones presupuestales remitidas a la SDP

Instituto Distrital del Patrimonio Cultural

Millones de pesos

Objetivo / Programa / Proyecto	Presupuesto Inicial	Presupuesto Def.	Ejecución	% Ejec.Def.
Ciudad de derechos	0	3.446	3.350	97%
<i>Bogotá viva</i>	0	3.446	3.350	97%
506 - Divulgación del patrimonio y expresiones culturales	0	3.446	3.350	97%
Derecho a la ciudad	0	7.476	3.812	51%
<i>Bogotá espacio de vida</i>	0	7.476	3.812	51%
499 - Conservación del patrimonio y paisajes culturales	0	3.627	3.438	95%
519 - Fortalecimiento de la infraestructura física de los escenarios culturales	0	3.849	375	10%
Total IDPC	0	10.922	7.162	66%

Fuente: PREDIS - Ejecuciones presupuestales remitidas a la SDP

Orquesta Filarmónica de Bogotá

Millones de pesos

Objetivo / Programa / Proyecto	Presupuesto Inicial	Presupuesto Def.	Ejecución	% Ejec.Def.
Ciudad de derechos	0	9.342	9.279	99%
<i>Bogotá viva</i>	0	9.342	9.279	99%
509 - Fomento de las prácticas artísticas	0	8.300	8.251	99%
513 - Fomento de la música sinfónica	0	1.042	1.029	99%
Derecho a la ciudad	0	493	492	100%
<i>Bogotá espacio de vida</i>	0	493	492	100%
450 - Mantenimiento y sostenimiento de la infraestructura cultural pública	0	493	492	100%
Total Orquesta Filarmónica	0	9.835	9.771	99%

Fuente: PREDIS - Ejecuciones presupuestales remitidas a la SDP

ANEXO 9 - INVERSIÓN POR PROYECTOS - MOVILIDAD**Secretaría Distrital de Movilidad**

Millones de pesos

Objetivo / Programa / Proyecto	Presupuesto Inicial	Presupuesto Def.	Ejecución	% Ejec.Def.
Derecho a la ciudad	0	78.890	77.176	98%
<i>Sistema Integrado de Transporte Público</i>	0	26.151	25.139	96%
339 - Implementación del plan maestro de movilidad para Bogotá	0	26.151	25.139	96%
<i>Tráfico eficiente</i>	0	48.860	48.193	99%
6219 - Apoyo institucional en convenio con la Policía Nacional	0	18.331	17.693	97%
7254 - Modernización expansión y mantenimiento del sistema integral de control de tránsito	0	30.529	30.501	100%
<i>Amor por Bogotá</i>	0	3.879	3.843	99%
1165 - Promoción de la movilidad segura y prevención de la accidentalidad vial	0	3.879	3.843	99%
Total Seceratría Distrital de Movilidad	0	78.890	77.176	98%

Fuente: PREDIS - Ejecuciones presupuestales remitidas a la SDP

Instituto de Desarrollo Urbano

Millones de pesos

Objetivo / Programa / Proyecto	Presupuesto Inicial	Presupuesto Def.	Ejecución	% Ejec.Def.
Derecho a la ciudad	0	283.960	270.955	95%
<i>Mejoremos el barrio</i>	0	42.753	42.644	100%
234 - Desarrollo y sostenibilidad de la infraestructura local	0	42.753	42.644	100%
<i>Bogotá rural</i>	0	4.026	3.968	99%
247 - Desarrollo y sostenibilidad de la infraestructura rural	0	4.026	3.968	99%
<i>Sistema Integrado de Transporte Público</i>	0	13.709	13.482	98%
543 - Infraestructura para el sistema integrado de transporte público	0	13.709	13.482	98%
<i>Vías para la movilidad</i>	0	206.848	195.262	94%
520 - Infraestructura para la movilidad	0	206.848	195.262	94%
<i>Espacio público para la inclusión</i>	0	16.624	15.599	94%
541 - Infraestructura para el espacio público	0	16.174	15.469	96%
7193 - Gestión de actuaciones urbanísticas	0	451	130	29%
Total IDU	0	283.960	270.955	95%

Fuente: PREDIS - Ejecuciones presupuestales remitidas a la SDP

Unidad Administrativa Especial de Rehabilitación y Mantenimiento Vial

Millones de pesos

Objetivo / Programa / Proyecto	Presupuesto Inicial	Presupuesto Def.	Ejecución	% Ejec.Def.
Derecho a la ciudad	0	38.291	34.535	90%
<i>Mejoremos el barrio</i>	0	38.291	34.535	90%
408 - Recuperación rehabilitación y mantenimiento de la malla vial	0	38.291	34.535	90%
Total Rehabilitación y Manteneimeinto Vial	0	38.291	34.535	90%

Fuente: PREDIS - Ejecuciones presupuestales remitidas a la SDP

Empresa de Transporte del Tercer Milenio - Transmilenio S.A.

Millones de pesos

Objetivo / Programa / Proyecto	Presupuesto Inicial	Presupuesto Def.	Ejecución	% Ejec.Def.
Derecho a la ciudad	0	340.773	229.016	67%
<i>Sistema Integrado de Transporte Público</i>	0	340.293	228.540	67%
7223 - Operación y control del sistema de transporte	0	23.574	19.611	83%
7251 - Gestión de infraestructura del transporte público	0	316.719	208.929	66%
<i>Amor por Bogotá</i>	0	480	476	99%
7266 - Capacitación y promoción sistema Transmilenio	0	480	476	99%
Total Transmilenio	0	340.773	229.016	67%

Fuente: PREDIS - Ejecuciones presupuestales remitidas a la SDP

ANEXO 10 - INVERSIÓN POR PROYECTOS - OTROS SECTORES

Secretaría Distrital de Planeación

Millones de pesos

Objetivo / Programa / Proyecto	Presupuesto Inicial	Presupuesto Def.	Ejecución	% Ejec.Def.
Ciudad de derechos	0	719	701	98%
<i>Bogotá respeta la diversidad</i>	0	223	221	99%
533 - Coordinación y seguimiento a la política pública para la garantía plena de los derechos de las personas LGBT	0	223	221	99%
<i>Bogotá positiva con las mujeres y la equidad de género</i>	0	496	480	97%
445 - Coordinación y seguimiento a la política pública distrital de mujer y géneros	0	496	480	97%
Derecho a la ciudad	0	6.086	3.381	56%
<i>Mejoremos el barrio</i>	0	42	18	43%
532 - Ordenamiento y articulación de las áreas de origen informal en el marco del modelo de ciudad	0	42	18	43%
<i>Bogotá rural</i>	0	872	149	17%
308 - Formulación y seguimiento a los instrumentos de planeación para el desarrollo rural sostenible en el Distrito Capital	0	872	149	17%
<i>Armonizar para ordenar</i>	0	5.173	3.215	62%
304 - Implementación del sistema distrital de planeación	0	589	584	99%
305 - Formulación y seguimiento a los instrumentos de planeamiento y gestión territorial para el suelo urbano y de expansión	0	2.084	811	39%
306 - Articulación seguimiento e instrumentación a las políticas y proyectos relacionados con los sistemas generales de la ciudad	0	1.273	603	47%
531 - Articulación de las políticas socioeconómicas en los instrumentos de planeación en el Distrito Capital	0	1.226	1.216	99%
Ciudad global	0	321	321	100%
<i>Bogotá sociedad del conocimiento</i>	0	321	321	100%
539 - Planeación y direccionamiento estratégico del sistema regional de ciencia tecnología e innovación	0	321	321	100%
Total Secretaría Distrital de Planeación	0	7.126	4.403	62%

Personería Distrital

Millones de pesos

Objetivo / Programa / Proyecto	Presupuesto Inicial	Presupuesto Def.	Ejecución	% Ejec.Def.
Ciudad de derechos	0	1.760	1.563	89%
<i>Toda la vida integralmente protegidos</i>	0	1.760	1.563	89%
1177 - Protección y promoción de los derechos humanos	0	1.760	1.563	89%
Total Personería	0	1.760	1.563	89%