

Secretaría Distrital de Planeación
Subsecretaría de Políticas Públicas y Planeación Social y Económica
Dirección de Formulación y Seguimiento de Políticas Públicas
Informe de Seguimiento Plan de Acción Política Pública de primera infancia,
infancia y adolescencia (2023-2033) Documento CONPES D.C. No 27
Corte: diciembre 31 de 2023
Mayo 2024

INTRODUCCIÓN

El presente informe de seguimiento corresponde a los avances en la implementación de la Política Pública de primera infancia, infancia y adolescencia, como parte del ejercicio que desde la Secretaría de Planeación se realiza para generar información acerca de las gestiones que lidera el Distrito en favor de la población de la ciudad sobre estas temáticas. En este sentido, las tareas adelantadas por los sectores, a partir de la fecha de adopción de las diferentes políticas que conforman el Ecosistema de Políticas Públicas del Distrito Capital, se analizan para generar información útil en el control ciudadano y la valoración al interior de la Administración sobre la necesidad de posibles ajustes para favorecer que se alcancen los objetivos propuestos.

Este informe de seguimiento de la política corresponde a la vigencia 2023 corte a diciembre 31 de 2023. El análisis fue elaborado a partir de la información de los avances suministrados por cada uno de los sectores responsables de la implementación de los productos de la Política Pública de primera infancia, infancia y adolescencia

Adicionalmente, el seguimiento realizado a la política se lleva a cabo de acuerdo con la metodología definida por la Secretaría Técnica del CONPES D.C. en la Guía para el Seguimiento de Políticas Públicas y las circulares y lineamientos emitidos por dicha instancia. Para esto se cuenta con un instrumento de reporte de las acciones implementadas para dar cumplimiento a los productos y resultados de acuerdo con los indicadores y metas de cada vigencia. Este ejercicio se ha



desarrollado desde la actualización del plan de acción, y este informe corresponde al segundo semestre de 2023.

1. GENERALIDADES DE LA POLÍTICA PÚBLICA

La Política Pública de primera infancia, infancia y adolescencia, aprobada en el marco del Consejo de Política Económica y Social del Distrito Capital (Documento CONPES D.C. No 27) el 31 de mayo de 2023, busca garantizar el desarrollo integral de la primera infancia, la infancia y la adolescencia en Bogotá D.C. a partir del reconocimiento de sus capacidades, subjetividades y diversidades.

La política surge como la respuesta de la administración Distrital para reducir las situaciones de amenaza, inobservancia, y vulneración de los derechos de personas gestantes, niñas, niños y adolescentes, reconocer la capacidad de agencia de las niñas, niños y adolescentes para la construcción y desarrollo de su autonomía a partir de sus subjetividades y diversidades y fortalecer la arquitectura interinstitucional para la gestión de la política que permita las realizaciones de la primera infancia, infancia y adolescencia.

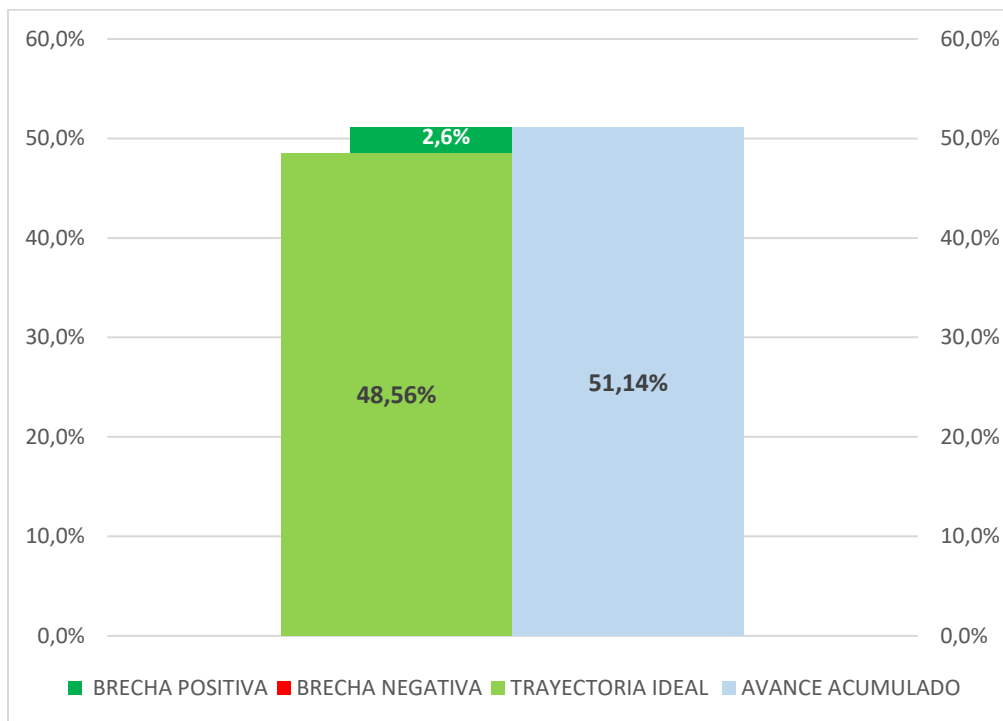
2. AVANCES DE LA POLÍTICA

Para los cálculos de avance de la política se utilizan los reportes cuantitativos acumulados de los productos contrastados frente la meta correspondiente y la importancia relativa asignada a cada producto en el plan de acción. La trayectoria ideal de la política corresponde al avance esperado en la fecha de corte de acuerdo con la meta programada. Estas dos variables se comparan para determinar a partir de la brecha¹ si la política tiene un retraso o una sobre ejecución.

¹ La brecha se calcula restando la trayectoria ideal con el avance.



Gráfico 1. Avance acumulado de la Política Pública



Fuente: Elaboración Propia SDP – Seguimiento 2023-2 Política Pública

Para el corte a diciembre 31 de 2023, el avance acumulado de la política alcanzó un 51,14%. Entendiendo que la trayectoria ideal de implementación debería ser de 48,56% de avance, actualmente tiene una brecha positiva de 2,6%. (gráfico 1).

3. AVANCES POR OBJETIVOS HASTA LA VIGENCIA

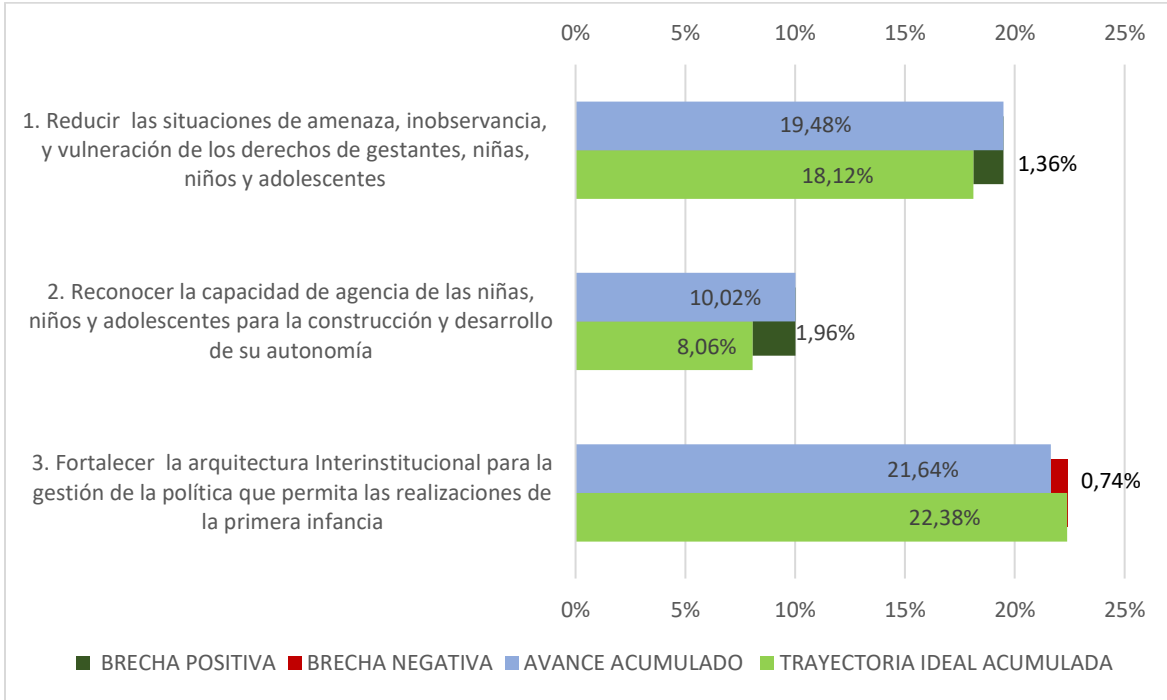
La política pública y su plan de acción están compuestos por 3 objetivos específicos y 100 productos.

En la gráfica 2 se presenta la trayectoria ideal de los objetivos que conforman la política (barras en verde) y se acompañan del avance de los productos que conforman cada objetivo (barras en azul). Al comparar la trayectoria ideal contra el avance acumulado se puede encontrar una brecha negativa (barras en rojo) lo cual significa que hay productos del objetivo que no cumplieron la meta programada, una brecha positiva (barras verdes oscuro) lo cual significa que hay productos del objetivo que tienen una sobre ejecución frente a la meta programada o no existir



brecha lo cual se puede interpretar como que el objetivo cumplió con la meta programada. (gráfico 2).

Gráfico 2. Avance de la política por objetivos



Fuente: Elaboración Propia SDP – Seguimiento 2023-2 Política Pública

Objetivo 1: Está conformado por 37 productos y la ponderación es de 37,00%, el cual presenta una brecha positiva de 1,3% por la sobre ejecución del producto 1.1.20 Atención a niñas, niños y adolescentes víctimas y afectados por el conflicto armado a través de procesos de resignificación de vivencias y afectaciones ocurridas en el marco del conflicto armado en la Subdirección para la Infancia, cuya ponderación es de 1,00%.

Objetivo 2: Está conformado por 25 productos y la ponderación es de 25,00%, el cual presenta una brecha positiva de 1,96% por la sobre ejecución de los productos 2.2.1. Estrategia de participación para niñas, niños y adolescentes en escenarios vinculados con el cuidado y protección del ambiente y 2.1.1 Estrategia de "Calles Mágicas" para el fortalecimiento de la participación ciudadana de niñas, niños y



adolescentes en la construcción social del hábitat mediante el desarrollo de intervenciones en el espacio público, La ponderación de cada uno de estos productos es del 1,00%.

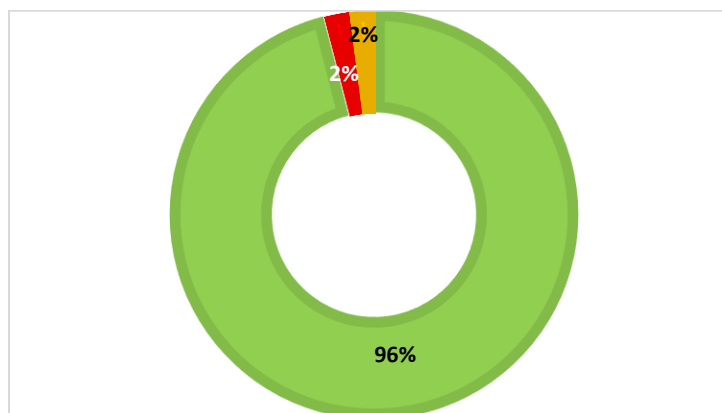
Objetivo 3: Está conformado por 38 productos y la ponderación es de 38,00%, el cual presenta una brecha negativa de 0,74% por el cumplimiento por debajo de la meta del producto 3.3.10 Servicios de atención para la protección integral y fortalecimiento de los proyectos de vida de niñas, niños y adolescentes con pertenencia étnica del ICBF, cuya ponderación es de 1,00%.

5 ESTADO DE AVANCE DE LOS PRODUCTOS

Con la intención de explicar en detalle cuáles son los productos de la política que pueden estar marcando la implementación hacia un mayor o menor nivel de avance, se construyeron una serie de mediciones tipo 'semáforo', de forma que se pueda identificar diferentes niveles de cumplimiento desde la adopción de la política.

Los productos con un avance superior a 75% frente a la meta (de la vigencia o de la trayectoria esperada) se consideran en un cumplimiento Alto y tienen asignado el color verde. Aquellos que han alcanzado un avance en el rango de 51%-75% se consideran con un cumplimiento Medio y presentan en color amarillo. Por su parte, el color rojo identifica los productos con un cumplimiento Bajo, menor o igual al 50%.

Gráfico 3. Estado de avance de productos hasta la Vigencia



Fuente: Elaboración Propia SDP – Seguimiento 2023-2 Política Pública





Avance +75% Productos con cumplimiento alto



Avance +50%-75% Productos con cumplimiento medio



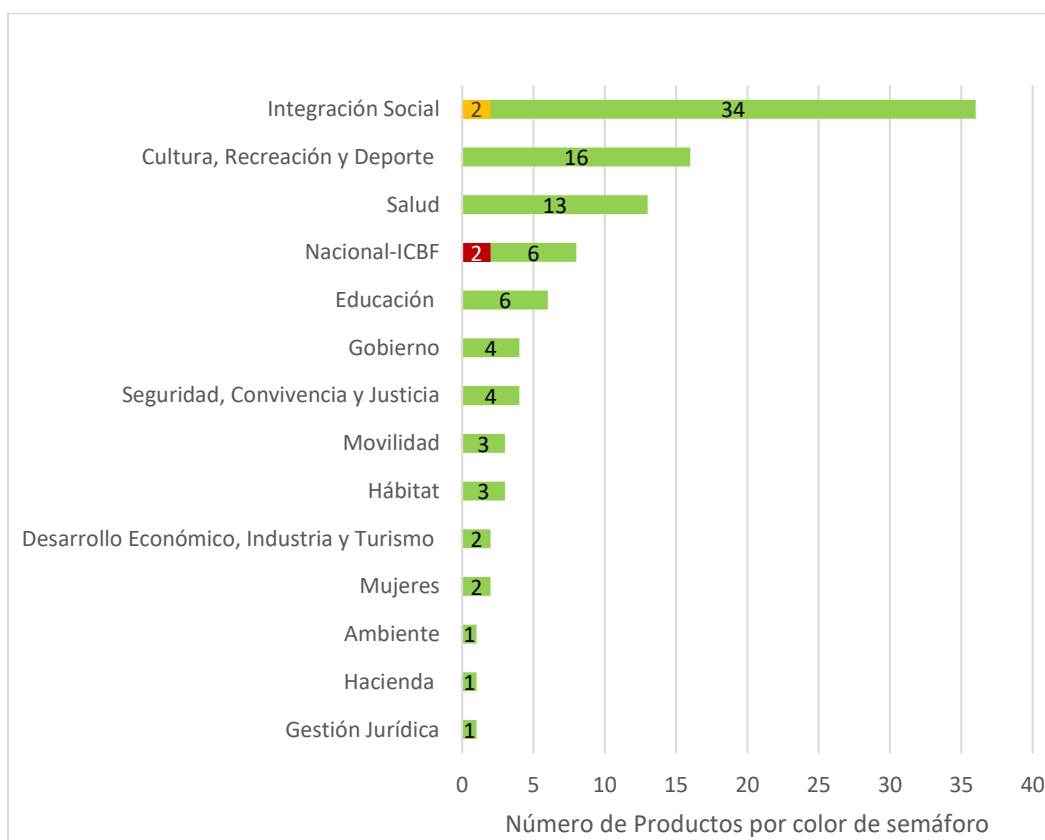
Avance menor o igual al 50% Productos con cumplimiento bajo

La gráfica 3 muestra el porcentaje de productos que se encuentran en los respectivos rangos de avance mencionados. Para esta política, un 96% de los productos cuentan con un nivel de cumplimiento alto, el 2% se encuentran con un nivel de cumplimiento medio y el 2% se encuentra con un nivel de cumplimiento bajo.

6 PRODUCTOS POR SECTOR RESPONSABLE

La siguiente gráfica muestra la cantidad de productos por sector de la Administración Distrital responsable de la implementación de los productos

Gráfico 4. Productos por sector responsable



Fuente: Elaboración Propia SDP – Seguimiento 2023-2 Política Pública



Avance +75% Productos con cumplimiento alto



Avance +50%-75% Productos con cumplimiento medio



Avance menor o igual al 50% Productos con cumplimiento bajo

Con relación a la ejecución por sectores, se identifica que el producto liderado por el sector Cultura, Salud, Gobierno, Educación, Seguridad, Movilidad, Hábitat Desarrollo Económico, Mujeres, Ambiente, Hacienda y Gestión Jurídica presentan una correcta de ejecución en el plan de acción de la política, mientras que el sector con más productos a su cargo es Integración Social y tiene 2 productos en cumplimiento medio (1.2.8. Formación a niñas, niños, adolescentes y familias en derechos sexuales y derechos reproductivos con enfoque de género y diferencial, y 3.2.6. Equipamientos administrados por la SDIS para la atención de niñas, niños y adolescentes en los servicios sociales de la SDIS intervenidos), y Nacional ICBF cuenta con 2 producto en cumplimiento bajo (1.1.15.Estrategia de prevención del reclutamiento, uso y utilización de las niñas, niños y adolescentes por parte de grupos delictivos organizados y grupos armados organizados y 3.3.10 Servicios de atención para la protección integral y fortalecimiento de los proyectos de vida de niñas, niños y adolescentes con pertenencia étnica del ICBF) (gráfico 4).

7. APORTES DE LA POLÍTICA A LA CIUDAD

Con esta política, al cierre de matrícula de la vigencia 2023 se garantizó el acceso al Sistema Educativo Oficial a 692.876 niños, niñas y adolescentes entre los 4 y 17 años. Para cumplir este logro, la Dirección de Cobertura garantiza la asignación de recursos asignados a través de dos fuentes de recursos: i) Sistema General de Participaciones y ii) recursos propios complementarios para gratuidad educativa asignados a las instituciones educativas distritales, que permite el no cobro de servicios complementarios y derechos académicos a las familias de los estudiantes, contribuyendo de esta manera a disminuir las barreras de acceso y fortalecer la permanencia de los estudiantes en el Sistema Educativo para el logro de trayectorias educativas completas.



Por otra parte la Orquesta Filarmónica de Bogotá mediante convenio con la Secretaría de Educación del Distrito atendió 23.197 niños, niñas adolescentes y jóvenes en las 20 localidades en instituciones educativas.

En cuanto al Servicio de Jardines Infantiles durante la vigencia 2023 atendió a 55.557 niñas y niños a través de sus diferentes modalidades de atención y centró su accionar en acompañar y potenciar el desarrollo infantil mediante la implementación de experiencias pedagógicas y la creación de entornos propicios para el juego, el arte, la literatura y la exploración del entorno. Durante el 2023 se avanzó en la implementación de un plan anual de trabajo concertado con los Cabildos Indígenas para el funcionamiento y fortalecimiento cultural en cada una de las Casas de Pensamiento Intercultural. Se logró atender 1.116 niños y niñas en las Casas De Pensamiento Intercultural de los cuales trescientos ochenta y cinco 385 son pertenecientes a las comunidades Inga, Uitoto, Kichua, Camëntsá, Pijao, Nasa, Muysca, Misak, Yanacona, Wounnan, Pastos y entre otros pueblos indígenas que por diferentes motivos residen en la ciudad.

Se realizaron 85 encuentros para el aprendizaje de la Lengua de Señas Colombiana-LSC dirigidos a profesionales de la subdirección para la infancia y 20 dirigidos a familias; estos encuentros han permitido el reconocimiento de la comunidad Sorda, su lengua y su cultura, transformando imaginarios segregadores y excluyentes.

Adicionalmente, **se han beneficiado 85.532 niñas, niños y adolescentes hasta diciembre de 2023**. Cada uno de ellos ha experimentado una atención integral que incluye el suministro de apoyos alimentarios. Estos son proporcionados a través de diversos canales, como comedores comunitarios, jardines infantiles, centros especializados para discapacidades, centros de protección para niños y familias en proceso de restablecimiento de derechos, así como entregas en especie para la preparación en los hogares de los participantes. Esta acción contribuye



significativamente al acceso a alimentos y garantiza el derecho a una alimentación adecuada.

8. ACCIONES PARA MEJORAR

Hasta la vigencia 2023 se identifican 2 productos con cumplimiento bajo y 2 productos con cumplimiento medio. Para cada uno de ellos se describe a continuación la justificación y acciones de mejora para lograr el cumplimiento de las metas programadas

1.1.15. Estrategia de prevención del reclutamiento, uso y utilización de las niñas, niños y adolescentes por parte de grupos delictivos organizados y grupos armados organizados

Para el cuarto trimestre de 2023, la Regional Bogotá de ICBF, implementó la Estrategia Atrapasueños, la cual tiene como objetivo contribuir al desarrollo y protección integral de los niños, niñas, adolescentes y sus familias, a través del fortalecimiento de habilidades, talentos y vocaciones, para la potenciación de sus sentidos de vida, la participación y la construcción de paz mediante la Gestión y articulación inter y transectorial.

En particular para el tema de prevención de vulneraciones, incorpora la promoción de derechos donde se busca comprender la promoción como la planeación, diseño e implementación de acciones orientadas a difundir los derechos de niñas y niños, sensibilizar sobre la importancia de su protección, avanzar en la toma de conciencia individual y colectiva sobre la prevalencia de sus derechos, fortalecer la participación y generar cambios en prácticas y actitudes de los diferentes actores que inciden e interactúan en los diferentes entornos en donde transcurren sus vidas.

Para la vigencia 2023, se atendieron un total de mil seiscientos cincuenta (1.752) niños, niñas y adolescentes a través de esta estrategia.

Se presenta un cumplimiento del 37% de la mesa proyectada, en razón a la reestructuración de la oferta, que entró en vigencia hasta el último trimestre del año.



En el 2024 se dará cumplimiento a la meta faltante del 2023 adicional a la planteada para el 2024.

3.3.10 Servicios de atención para la protección integral y fortalecimiento de los proyectos de vida de niñas, niños y adolescentes con pertenencia étnica del ICBF

Para el cuarto trimestre de 2023, la Regional Bogotá de ICBF, brindó atención a 25 niños, niñas y adolescentes pertenecientes a comunidades étnicas a través de la estrategia Atrapasueños. Teniendo en cuenta la reestructuración de la oferta en los programas de prevención y promoción del ICBF, la implementación del producto se dio únicamente desde el último trimestre de 2023.

1.2.8. Formación a niñas, niños, adolescentes y familias en derechos sexuales y derechos reproductivos con enfoque de género y diferencial.

Para el año 2023, el equipo de formación del proyecto 7753 - Prevención de maternidad y paternidad temprana, formó o informó a 14.451 Niñas, niños, adolescentes y familias en derechos sexuales y derechos reproductivos con enfoque de género y diferencial, fortaleciendo el conocimiento acerca de métodos anticonceptivos, prevención integral de la maternidad y paternidad temprana, con el objetivo de afianzar la salud y emocionalidad asociadas al entendimiento del cuerpo desde un enfoque integral. Teniendo en cuenta lo anterior, se evidencia que en 2023 no alcanzó a darse el cumplimiento al 100% de meta programada para la vigencia, razón por la cual, en el 2024 se dará cumplimiento a la meta faltante del 2023, adicional a la planteada para el 2024. Además, se realizará un plan de mejora que permita cumplir con lo mencionado.

3.2.6. Equipamientos administrados por la SDIS para la atención de niñas, niños y adolescentes en los servicios sociales de la SDIS intervenidos se realizará un plan de mejora que permita cumplir con lo mencionado. Con corte al cuarto trimestre de la vigencia 2023, se han realizado 207 intervenciones equivalentes al 63% de 329



programadas en equipamientos administrados por la Secretaría Distrital de Integración Social para la atención de niños, niñas y adolescentes. Teniendo en cuenta lo anterior, se evidencia que en 2023 no alcanzó a darse el cumplimiento al 100% de meta programada para la vigencia, razón por la cual, en el 2024 se dará cumplimiento a la meta faltante del 2023, adicional a la planteada para el 2024. Además, se realizará un plan de mejora que permita cumplir con lo mencionado.

Por otra parte, se sugiere al sector líder de la Política, identificar si es necesario hacer un ajuste en las metas de productos sobre ejecutados, considerando que durante la vigencia hay productos que tienen un cumplimiento de más del 160%. Teniendo en cuenta que la Política pública está planeada hasta el 2030 y ya hay productos que superaron la meta total, es recomienda identificar si es necesario incorporar nuevas acciones en el plan de acción, o nuevos alcances de las acciones planificadas, que impacten positivamente la solución de la problemática que atiende esta política. Los productos con mayor sobre ejecución son los siguientes:

1.1.20 Atención a niñas, niños y adolescentes víctimas y afectados por el conflicto armado a través de procesos de resignificación de vivencias y afectaciones ocurridas en el marco del conflicto armado en la Subdirección para la Infancia

1.2.6 Atención integral en salud para la valoración de la salud sexual y salud reproductiva, la identificación y gestión del riesgo de abuso sexual en niños y niñas de 10 a 14 años.

1.2.7 Estrategia de información, educación y comunicación en los entornos de vida cotidiana para la promoción, reconocimiento, protección, apropiación y ejercicio de los derechos sexuales y derechos reproductivos, dirigidas a niñas, niños, adolescentes, adultos y cuidadores.

2.1.1 Estrategia de "Calles Mágicas" para el fortalecimiento de la participación ciudadana de niñas, niños y adolescentes en la construcción social del hábitat mediante el desarrollo de intervenciones en el espacio público



2.1.8. Estrategia de Empoderamiento para niñas y adolescentes con enfoque de derechos humanos y diferencial.

2.2.1. Estrategia de participación para niñas, niños y adolescentes en escenarios vinculados con el cuidado y protección del ambiente

3.2.10. Atención integral en salud para la valoración en la primera infancia.

3.2.13. Servicio de atención integral a niñas y niños menores de 6 años en modalidad familiar del ICBF

3.2.15 Programa para la prevención, detección temprana, atención integral y seguimiento de niños y niñas con defectos congénitos desde las etapas preconcepcional, prenatal y primera infancia.



Anexo 1: Semáforo por indicadores de producto

Los productos que no presentan porcentaje de avance corresponden a productos cuya fecha de inicio es posterior al corte diciembre 2023, sin embargo, para las gráficas de estado de avance y productos por sector responsable, se presentan en verde ya están al día de acuerdo con su trayectoria ideal.

Producto esperado	Nombre indicador de Producto	Ponderación relativa	Tipo de anualización	Meta 2023	Avance 2023	% de avance durante la vigencia	Meta Final	Acumulado 2023	% de avance Acumulado
1.1.1. Atención a niñas, niños y adolescentes en riesgo o situación de trabajo infantil ampliado desde los enfoques diferencial y de género, a través	Niñas, niños y adolescentes en riesgo o situación de trabajo infantil ampliado atendidos desde los enfoques diferencial y de género, en los servicios institucionales diseñados desde la	0,01	Constante	1900,00	2238,00	● 118%	1900,00	2238,00	● 118%
1.1.2. Estrategia para la prevención y erradicación del trabajo infantil ampliado.	Niñas, niños y adolescentes en riesgo o situación de trabajo infantil ampliado atendidos en la estrategia para la	0,01	Suma	1500,00	2115,00	● 141%	16500,00	2115,00	● 13%
1.1.3. Servicio de atención a personas (víctimas, ofensores e integrantes de sus sistemas	Personas (víctimas, ofensores e integrantes de sus sistemas familiares o redes de apoyo) vinculadas, de los	0,01	Suma	1500,00	3355,00	● 224%	16500,00	3355,00	● 20%
1.1.4. Implementación de acciones orientadas a prevenir la vinculación y utilización de adolescentes y jóvenes en el delito.	Acciones orientadas a prevenir la vinculación y utilización de adolescentes y jóvenes en el delito.	0,01	Suma	3,00	3,00	● 100%	33,00	3,00	● 9%
1.1.5. Jornadas pedagógicas con los NNA al interior de los colegios	Jornadas pedagógicas realizadas en colegios con atención diferencial para	0,01	Suma	60,00	85,00	● 142%	660,00	85,00	● 13%
1.1.6. Estrategia de generación de hábitos para la movilidad sostenible y segura de niñas, niños y adolescentes de	Desplazamientos realizados por los estudiantes beneficiarios de los programas de movilidad escolar sostenible y segura	0,01	Suma	1360000,00	1535200,00	● 113%	14960000,00	1535200,00	● 10%
1.1.7. Personas orientadas en prevención de violencias por	Personas orientadas en prevención de violencias por razones de género y otras	0,01	Suma	6000,00	5232,00	● 87%	64000,00	5232,00	● 8%
1.1.8. Estrategia de información, educación y comunicación para la promoción de la alimentación adecuada dirigidas a la población	Cobertura de población gestante y lactante, niños, niñas y adolescentes que participan de la estrategia de información, educación y comunicación	0,01	Creciente	174023,00	193759,00	● 111%	279159,00	193759,00	● 69%
1.1.9. Estrategia para la desvinculación y prevención del trabajo infantil de niños, niñas y	Niños, niñas y adolescentes desvinculados del trabajo infantil a partir de las intervenciones realizadas por el	0,01	Creciente	0,60	0,63	● 105%	0,65	0,63	● 97%



1.1.10. Jornadas de sensibilización sobre el cuidado	Sensibilizaciones realizadas a niñas y adolescentes institucionalizadas o en	0,01	Suma	4,00	9,00	● 225%	44,00	9,00	● 20%
1.1.11. Atención integral a adolescentes vinculados al	Adolescentes (14 a 17 años) vinculados al SRPA atendidos en los servicios de la	0,01	Constante	216,00	252,00	● 117%	216,00	252,00	● 117%
1.1.12. Diseño e implementación de servicio social especializado	Servicio Social diseñado e implementado para la atención de la	0,01	Suma	0,30	0,75	● 250%	1,00	0,75	● 75%
1.1.13. Atención integral a niñas, niños y adolescentes en riesgo y	Niñas, niños y adolescentes en riesgo y en conflicto con la ley atendidos por el	0,01	Constante				379,00		
1.1.14. Servicios de atención integral a niñas, niños y	Niñas, niños y adolescentes, víctimas del conflicto armado con derechos	0,01	Constante	1,00	1,00	● 100%	1,00	1,00	● 100%
1.1.15. Estrategia de prevención del reclutamiento, uso y	Niñas, niños y adolescentes en riesgo de reclutamiento, uso y utilización por parte	0,01	Suma	4645,00	1752,00	● 38%	51095,00	1752,00	● 3%
1.1.16. Estrategia de prevención y erradicación del trabajo infantil.	Niñas, niños y adolescentes en riesgo de trabajo infantil atendidos por la	0,01	Constante	1,00	1,00	● 100%	1,00	1,00	● 100%
1.1.17 Atención integral a niñas y niños con medida de	Niñas y niños con medida de ubicación institucional atendidos integralmente en	0,01	Constante	1,00	1,00	● 100%	1,00	1,00	● 100%
1.1.18 Atención integral a niñas, niños y adolescentes víctimas de	Niñas, niños y adolescentes víctimas de violencias por razones de género y otras	0,01	Constante	1,00	1,00	● 100%	1,00	1,00	● 100%
1.1.19 Atención a niñas, niños y adolescentes provenientes de	Niñas, niños y adolescentes provenientes de flujos migratorios	0,01	Constante	300,00	378,00	● 126%	300,00	378,00	● 126%
1.1.20 Atención a niñas, niños y adolescentes víctimas y	Niñas, niños y adolescentes víctimas y afectados por el conflicto armado	0,01	Constante	2213,00	17194,00	● 777%	2213,00	17194,00	● 777%
1.1.21 Atención a niñas, niños y adolescentes con discapacidad, y	Niñas, niños y adolescentes con discapacidad, y niñas y niños con	0,01	Constante	1200,00	1517,00	● 126%	1200,00	1517,00	● 126%
1.1.22. Atención a niñas, niños y adolescentes con pertenencia	Niñas, niños y adolescentes con pertenencia étnica atendidos en los	0,01	Constante	2100,00	3626,00	● 173%	2100,00	3626,00	● 173%
1.1.23. Atención integral a niñas y niños en situación de calle, en alta	Niñas y niños en situación de calle, en alta permanencia en calle o en riesgo de	0,01	Constante				1537,00		
1.1.24. Atención integral a adolescentes en situación de	Adolescentes en situación de calle, en alta permanencia en calle o en riesgo de	0,01	Constante				3572,00		
1.1.25. Estrategia de fortalecimiento de la seguridad	Vehículos de transporte escolar verificados en las actividades de control	0,01	Suma	7500,00	8139,00	● 109%	82500,00	8139,00	● 10%



1.1.26. Estrategia para fortalecer legalmente la protección de las	Avance en la implementación de la estrategia para fortalecer legalmente la	0,01	Creciente					1,00		
1.2.1. Acompañamiento a las IED en prevención de hostigamiento y	IED con acompañamiento de la SED en prevención de hostigamiento y acoso	0,01	Constante	1,00	1,00	● 100%		1,00	1,00	● 100%
1.2.2. Cobertura escolar y gratuidad educativa para el	Niñas, niños y adolescentes beneficiados con cobertura escolar y	0,01	Constante	1,00	1,00	● 100%		1,00	1,00	● 100%
1.2.3. Acompañamiento a las IED para la revisión, fortalecimiento y	IED acompañadas en la revisión, fortalecimiento y actualización de sus	0,01	Creciente	0,10	0,36	● 362%		1,00	0,36	● 36%
1.2.4. Procesos de intervención y acompañamiento con familias	Familias vinculadas a procesos administrativos de restablecimiento de	0,01	Constante	1,00	1,00	● 100%		1,00	1,00	● 100%
1.2.5. Acompañamiento a las IED para fortalecer las escuelas de	IED que cuentan con sesiones para el fortalecimiento de las escuelas de	0,01	Creciente	0,10	0,20	● 197%		1,00	0,20	● 20%
1.2.6 Atención integral en salud para la valoración de la salud	EAPB con adherencia a la valoración de la salud sexual y salud reproductiva, en	0,01	Creciente	0,20	0,42	● 540%		1,00	0,42	● 32%
1.2.7 Estrategia de información, educación y comunicación en los	Niñas, niños, adolescentes y cuidadores sensibilizados en la	0,01	Creciente	0,91	1,17	● 5400%		1,00	1,17	● 270%
1.2.8. Formación a niñas, niños, adolescentes y familias en	Niñas, niños, adolescentes y familias formadas en derechos sexuales y	0,01	Suma	20417,00	14451,00	● 71%		211173,00	14451,00	● 7%
1.2.9. Servicios para el desarrollo integral de las niñas y los niños a	Mujeres gestantes, lactantes, niñas y niños menores de dos años atendidos a	0,01	Constante	23588,00	25165,00	● 107%		23588,00	25165,00	● 107%
1.3.1 Fortalecimiento de capacidades del talento humano	Instituciones prestadoras de servicios de salud (IPS) priorizadas, orientadas	0,01	Suma	0,05	0,05	● 100%		1,00	0,05	● 5%
1.3.2 Estrategia de promoción del bienestar emocional y prevención	Niños, niñas y adolescentes que participan de la estrategia de promoción	0,01	Suma					720000,00		
2.1.1 Estrategia de "Calles Mágicas" para el fortalecimiento	Intervenciones realizadas en el marco de la estrategia de "Calles Mágicas" para	0,01	Suma	20,00	146,00	● 730%		220,00	146,00	● 66%
2.1.2. Fortalecimiento de organizaciones sociales y	Organizaciones sociales y comunitarias que trabajan por los derechos de niños,	0,01	Suma	5,00	5,00	● 100%		55,00	5,00	● 9%
2.1.3. Experiencias artísticas que favorecen el reconocimiento de	Experiencias artísticas creadas e implementadas que favorecen el	0,01	Suma	10,00	10,00	● 100%		150,00	10,00	● 7%
2.1.4. Estrategia de promoción y fortalecimiento de la	Avance en la implementación estrategia de promoción y fortalecimiento de la	0,01	Creciente	0,09	0,09	● 100%		1,00	0,09	● 9%
2.1.5. Estrategias de apoyo a iniciativas artísticas, culturales y	Estrategias implementada de apoyo a iniciativas artísticas, culturales y	0,01	Suma	1,00	1,00	● 100%		11,00	1,00	● 9%



2.1.6. Estrategia de fortalecimiento de la	Espacios de Diálogos ciudadanos en el marco del mecanismo P. de Rendición	0,01	Suma	4,00	3,00	● 75%	44,00	3,00	● 7%
2.1.7. Jornadas de participación para niñas niños y adolescentes	Jornadas pedagógicas con niños, niñas y adolescentes del area de influencia	0,01	Suma	2,00	3,00	● 150%	22,00	3,00	● 14%
2.1.8. Estrategia de Empoderamiento para niñas y	Niñas y adolescentes vinculadas a la estrategia de empoderamiento para	0,01	Suma	90,00	520,00	● 578%	990,00	520,00	● 53%
2.1.9. Programa de promoción del Turismo sostenible y responsable,	Niños, niñas y adolescentes que participan en el programa de promoción	0,01	Suma	500,00	647,00	● 129%	5500,00	647,00	● 12%
2.2.1. Estrategia de participación para niñas, niños y adolescentes	Niños, niñas y adolescentes vinculados a la estrategia de participación en	0,01	Suma	200,00	1733,00	● 867%	2100,00	1733,00	● 83%
2.2.2. Módulo en la encuesta de indicadores y políticas públicas	Modulo de cultura ciudadana en infancia y adolescencia	0,01	Suma	1,00	1,00	● 100%	3,00	1,00	● 33%
2.2.3. Programa de formación y apreciación musical para niñas,	Niñas, niños y adolescentes de IED vinculados en el programa de formación	0,01	Suma	23068,00	23197,00	● 101%	258588,00	23197,00	● 9%
2.2.4. Programa de formación y apreciación musical para niñas,	Niñas, niños y adolescentes no escolarizados vinculados en el	0,01	Suma	3032,00	3474,00	● 115%	34012,00	3474,00	● 10%
2.2.5 Jornadas lúdico recreativas y deportivas dirigidas a las niñas,	Niñas, niños y adolescentes vinculados a las jornadas lúdico recreativas	0,01	Suma	24000,00	41366,00	● 172%	227858,00	41366,00	● 18%
2.2.6. Oferta artística y cultural dirigida a niñas, niños y	Niñas, niños y adolescentes beneficiados de la oferta artística y	0,01	Suma	800,00	1522,00	● 190%	8800,00	1522,00	● 17%
2.2.7. Procesos de formación para el fortalecimiento del	Niñas, niños y adolescentes atendidos en procesos de formación para el	0,01	Suma	39000,00	41909,00	● 107%	1006307,00	41909,00	● 4%
2.2.8. Experiencias artísticas creadas e implementadas para el	Implementaciones de experiencias artísticas para el disfrute y apropiación	0,01	Constante	7400,00	9552,00	● 129%	7400,00	9552,00	● 129%
2.2.9 Contenidos didácticos digitales para el fortalecimiento	Contenidos didácticos digitales creados específicamente para personas	0,01	Constante	3,00	3,00	● 100%	3,00	3,00	● 100%
2.2.10 Oferta artística y cultural creada y dirigida específicamente	Implementaciones de creaciones de circulación escénica, musical o	0,01	Constante	480,00	772,00	● 161%	480,00	772,00	● 161%
2.2.11. Estrategia de formación basada en las temáticas de	Procesos de formación basados en las temáticas de interés de organizaciones,	0,01	Suma	2,00	2,00	● 100%	22,00	2,00	● 9%
2.2.12. Formación, apropiación y divulgación del patrimonio	Estrategias de formación, apropiación y divulgación del patrimonio cultural	0,01	Constante	2,00	2,00	● 100%	2,00	2,00	● 100%



2.2.13. Promoción de la lectura en torno al informe de la Comisión	Actividades de promoción de la lectura en torno al informe de la Comisión de la	0,01	Suma	7,00	7,00	● 100%	7,00	7,00	● 100%
2.2.14. Acciones pedagógicas en educación vial y cultura para la	Niños, niñas y adolescentes beneficiarios de las acciones	0,01	Constante	1,00	1,00	● 100%	1,00	1,00	● 100%
2.2.15. Módulo en la encuesta de prácticas artísticas y culturales y	Módulo de garantía de derechos culturales en primera infancia, infancia	0,01	Suma	1,00	1,00	● 100%	3,00	1,00	● 33%
2.2.16. Proceso de consulta para niñas, niños y adolescentes en la	Consultas en las que niñas, niños y adolescentes participaron en la etapa	0,01	Suma				60,00		
3.1.1. Acompañamiento para implementar la estrategia	Colegios en educación media del distrito implementando la estrategia de	0,01	Creciente	0,64	0,64	● 100%	0,86	0,64	● 74%
3.1.2. Eventos bianuales para fortalecer el compromiso del	Eventos realizados para fortalecer el compromiso del sector turístico en la	0,01	Suma	1,00	1,00	● 100%	6,00	1,00	● 17%
3.1.3. Capacitación al talento humano del Distrito que atiendan	Servidores públicos del Distrito que atienden niños, niñas y adolescentes	0,01	Constante	1,00	1,00	● 100%	1,00	1,00	● 100%
3.1.4 Encuentros de educación sobre derechos humanos y	Encuentros de educación realizados, dirigidos a niñas, niños, adolescentes,	0,01	Constante	1,00	1,00	● 100%	1,00	1,00	● 100%
3.1.5 Direccionamiento de acciones interinstitucionales para	Acciones interinstitucionales para el control del delito que propendan por	0,01	Suma	700,00	851,00	● 122%	7700,00	851,00	● 11%
3.1.6. Estrategia de comunicaciones de la política	Campañas comunicativas de la política pública de primera infancia, infancia y	0,01	Suma	2,00	4,00	● 200%	52,00	4,00	● 8%
3.1.7 Modulo dirigido a funcionarias y funcionarios de las	Módulos implementados para funcionarias y funcionarios de las	0,01	Suma				10,00		
3.1.8. Documento de análisis técnico y jurídico con	Fases implementadas para la construcción del documento de análisis	0,01	Creciente	0,30	0,30	● 100%	1,00	0,30	● 30%
3.1.9. Propuesta de modificación	Fases desarrolladas para la construcción de la propuesta de	0,01	suma				1,00		
3.1.10. Gestión administrativa, técnica, jurídica y financiera para	Fases de gestión administrativa, técnica, jurídica y de costos,	0,01	Creciente				1,00		
3.2.1. Coro conformado por niñas, niños y adolescentes, hijas e hijos	Niñas, niños y adolescentes, hijas e hijos de familias firmantes del acuerdo	0,01	Constante	40,00	73,00	● 183%	40,00	73,00	● 183%
3.2.2. Atención a personas gestantes, lactantes, niñas y niños	Personas gestantes, lactantes, niñas y niños en primera infancia en los	0,01	Constante	26000,00	28919,00	● 111%	26000,00	28919,00	● 111%
3.2.3. Atención a personas gestantes, lactantes, niñas y	Personas gestantes, lactantes, niñas y niños en primera infancia en los	0,01	Constante	850,00	849,00	● 100%	850,00	849,00	● 100%



3.2.4. Atención con enfoque diferencial y de género a niñas y niños	Niñas y niños de primera infancia con cupo asignado en las modalidades	0,01	Creciente	0,82	0,82	● 100%	0,92	0,82	● 89%
3.2.5. Atención a personas lactantes o a sus redes de apoyo	Personas lactantes o redes de apoyo que hacen uso de las salas amigas de la lactancia	0,01	Constante	4500,00	5813,00	● 129%	4500,00	5813,00	● 129%
3.2.6. Equipamientos administrados por la SDIS para la atención de niñas, niños y adolescentes	Equipamientos administrados por la SDIS para la atención de niñas, niños y adolescentes	0,01	Constante	1,00	0,63	● 63%	1,00	0,63	● 63%
3.2.7. Mantenimiento del Programa Ampliado de Inmunización	Adherencia de EAPB autorizadas para operar en el Distrito o quien haga sus veces	0,01	Creciente				0,95		
3.2.8. Estrategia de información, educación y comunicación para la atención de niñas, niños y adolescentes	Familias con niños y niñas de 0 a 5 años que participan en el desarrollo de la atención	0,01	Creciente	0,39	0,57	● 146%	0,60	0,57	● 95%
3.2.9. Ruta integral de atención en salud para niños y niñas menores de 6 años	Adherencia de las instituciones prestadoras de servicios de salud a la atención	0,01	Creciente				67,50%		
3.2.10. Atención integral en salud para la valoración en la primera infancia	Adherencia de EAPB autorizadas para operar en el Distrito o quien haga sus veces	0,01	Creciente	0,70	0,92	● 833%	0,96	0,92	● 86%
3.2.11. Servicio de atención integral a niñas y niños menores de 6 años	Niñas y niños menores de 6 años atendidos en modalidad institucional del ICBF	0,01	Constante	28567,00	54292,00	● 190%	28567,00	54292,00	● 190%
3.2.12. Servicio de atención integral a niñas y niños menores de 6 años	Niñas y niños menores de 6 años atendidos en modalidad comunitaria del ICBF	0,01	Constante	49126,00	42784,00	● 87%	49126,00	42784,00	● 87%
3.2.13. Servicio de atención integral a niñas y niños menores de 6 años	Niñas y niños menores de 6 años atendidos en modalidad familiar del ICBF	0,01	Constante	52704,00	295515,00	● 561%	52704,00	295515,00	● 561%
3.2.14. Servicios para el apoyo al cuidado de niñas y niños de primera infancia	Niñas y niños atendidos en los servicios para el apoyo al cuidado ubicados en las modalidades	0,01	Constante	2200,00	5568,00	● 253%	2200,00	5568,00	● 253%
3.2.15. Programa para la prevención, detección temprana, diagnóstico y atención de niñas y niños con discapacidad	Niños y niñas en primera infancia con diagnóstico de defectos congénitos que requieren atención	0,01	Creciente	0,26	0,59	● 925%	0,92	0,59	● 53%
3.3.1. Apoyos alimentarios para gestantes, niñas, niños y adolescentes	Personas gestantes, niñas, niños y adolescentes beneficiados con apoyos alimentarios	0,01	Constante	80905,00	85532,00	● 106%	80905,00	85532,00	● 106%
3.3.2. Orientación técnica a las diferentes modalidades y programas	Jornadas de orientación técnica brindadas por la Subdirección para la atención	0,01	Constante	3,00	3,00	● 100%	3,00	3,00	● 100%
3.3.3. Estrategia de formación de niñas, niños y adolescentes en disciplinas deportivas	Niñas, niños y adolescentes formados en disciplinas deportivas priorizadas, en el Distrito	0,01	Constante	38501,00	35961,00	● 93%	38501,00	35961,00	● 93%
3.3.4. Atención a niños, niñas y adolescentes de especial atención	NNA atendidos con estrategias de educación inclusiva con enfoque diferencial	0,01	Constante	1,00	1,00	● 100%	1,00	1,00	● 100%



3.3.5. Estrategia de fortalecimiento técnico para	Avance en el diseño e implementación de la estrategia de fortalecimiento	0,01	Creciente	0,16	0,16	100%	1,00	0,16	16%
3.3.6. Modelo de atención para la primera infancia en los servicios	Avance en el diseño del modelo de atención para la primera infancia en los	0,01	Creciente	0,20	0,20	100%	1,00	0,20	20%
3.3.7 Ruta integral de atención en salud para el grupo de riesgo	Avance en la implementación de la ruta integral de atención en salud materno	0,01	Creciente	0,87	0,88	101%	1,00	0,88	88%
3.3.8 Mantenimiento de la estrategia de prevención, control	Personas gestantes que acceden a la estrategia de prevención, control y	0,01	Constante	0,90	0,95	106%	0,90	0,95	106%
3.3.9. Atención integral a adolescentes con pertenencia	Adolescentes con pertenencia étnica que son atendidos (as) en los servicios	0,01	Suma	120,00	205,00	171%	1570,00	205,00	13%
3.3.10 Servicios de atención para la protección integral y	Niñas, niños y adolescentes, con pertenencia étnica atendidos en la	0,01	Constante	900,00	25,00	3%	900,00	25,00	3%
3.4.1 Estrategia intersectorial para el fortalecimiento de la Ruta	Avance en el diseño e implementación de la estrategia intersectorial para el	0,01	Creciente	0,09	0,09	100%	1,00	0,09	9%
3.4.2. Sistema de Seguimiento Nominal -SSN- como herramienta	Avance de la implementación del Sistema de Seguimiento Nominal SSN	0,01	Suma	0,09	0,09	100%	1,00	0,09	9%
3.4.3. Evaluación intermedia de la Política Pública de Primera	Evaluaciones intermedias de la política pública realizadas en un periodo	0,01	Suma				1,00		



Glosario

Avance acumulado: Corresponde al cálculo del avance acumulado sobre la meta total del indicador.

Cadena de valor: el esquema secuencial y lógico que sintetiza la manera en que se producen los resultados y se genera valor a lo largo del proceso. La cadena es compuesta por cinco elementos: insumos, procesos, productos, resultados.

Enfoque: se entiende como la forma de dirigir la atención o el interés hacia un asunto para lograr una mayor comprensión de las realidades, situaciones y necesidades sociales, que permita dar respuestas pertinentes por parte del Estado.

Importancia relativa: Suma de la importancia relativa de cada uno de los productos vinculados al objetivo

Indicador: son expresiones de las variables cuantitativas y cualitativas, mediante las cuales pueden medirse los logros alcanzados, observar los cambios vinculados con una intervención o analizar los resultados de una institución.

Línea base: conjuntó de indicadores seleccionados para el seguimiento y la evaluación sistemática de políticas y programas, a través de información estadística, oportuna y confiable que permite a instancias directivas la consecución de niveles óptimos de gestión y facilita el proceso de toma de decisiones.

Meta: es la expresión concreta y cuantificable de lo que se quiere alcanzar en un periodo definido, trátese de efectos o productos.

Meta total: Si el tipo de anualización es suma: corresponde a la suma de las metas de todos los años, si es constante: Corresponde al valor de meta de la primera vigencia, si es creciente o decreciente corresponde al valor del meta ingresado para la última vigencia.



Seguimiento: es el momento del ciclo de la política que gestiona y analiza la información que se produce y permite tomar decisiones en curso para efectuar ajustes que encaminen en el cumplimiento de los objetivos propuestos.

Variable: es algo que puede tomar distintos valores en el tiempo, es un elemento del sistema bajo análisis, que es inestable, inconstante y mudable.

Porcentaje acumulado: Corresponde al porcentaje acumulado de todas las vigencias. Meta año actual: Corresponde al valor de la meta, por cada una de las vigencias Avance año actual: Corresponde a lo ejecutado por vigencia.

Porcentaje de avance: Si el tipo de anualización es suma: corresponde a la suma de los avances por vigencia/(meta total) * 100, Si es constante creciente o decreciente: corresponde al último porcentaje acumulado de la vigencia.

