

Secretaría Distrital de Planeación
Subsecretaría de Políticas Públicas y Planeación Social y Económica– Dirección
de Formulación y Seguimiento de Políticas Públicas
Informe de Seguimiento Plan de Acción Política Pública LGBTI, identidades de
género y orientaciones sexuales en el D.C. (2021-2032)
Documento CONPES D.C No. 16
Corte: diciembre 31 de 2023
Mayo 2024

1. INTRODUCCIÓN

El presente informe de seguimiento corresponde a los avances en la implementación de la Política Pública LGBTI, identidades de género y orientaciones sexuales en el D.C., como parte del ejercicio que desde la Secretaría Distrital de Planeación se realiza para generar información acerca de las gestiones que lidera el Distrito en favor de la población de la ciudad sobre estas temáticas. En este sentido, las tareas adelantadas por los sectores, a partir de la fecha de adopción de las diferentes políticas que conforman el Ecosistema de Políticas Públicas del Distrito Capital, se analizan para generar información útil en el control ciudadano y la valoración al interior de la Administración sobre la necesidad de posibles ajustes para favorecer que se alcancen los objetivos propuestos.

Este informe de seguimiento de la política corresponde al segundo semestre del año 2023 e incluye los avances con corte a diciembre 31 de 2023 del plan de acción vigente. El análisis fue elaborado a partir de la información de los avances suministrados por cada uno de los sectores responsables de la implementación de los productos de la Política Pública LGBTI.

Adicionalmente, el seguimiento realizado a la política se lleva a cabo de acuerdo con la metodología definida por la Secretaría Técnica del CONPES D.C. en la Guía para el Seguimiento de Políticas Públicas y las circulares y lineamientos emitidos por dicha instancia. Para esto se cuenta con un instrumento de reporte de las



acciones implementadas para dar cumplimiento a los productos y resultados de acuerdo con los indicadores y metas de cada vigencia. Este ejercicio se ha desarrollado desde la actualización del plan de acción, y este informe corresponde al segundo semestre de 2023.

2. GENERALIDADES DE LA POLÍTICA PÚBLICA

El plan de acción 2021-2032 de la Política Pública LGBTI y sobre identidades de género y orientaciones sexuales en el D.C., aprobado en el marco del Consejo de Política Económica y Social del Distrito Capital y adoptado a través del Documento CONPES D.C 16, busca garantizar los derechos de las personas de los sectores LGBTI en Bogotá y ha orientado su gestión a desarrollar acciones enfocadas hacia la garantía, la restitución y la promoción de los derechos de las personas LGBTI en la Ciudad; a construir una ciudad libre de violencias por orientación sexual e identidad de género con acciones dirigidas a cambiar los imaginarios negativos que la sociedad en general tiene hacia las personas de los sectores LGBTI y a generar la adecuación y el fortalecimiento institucional de la administración distrital para fortalecer la garantía de los derechos de las personas de los sectores LGBTI.

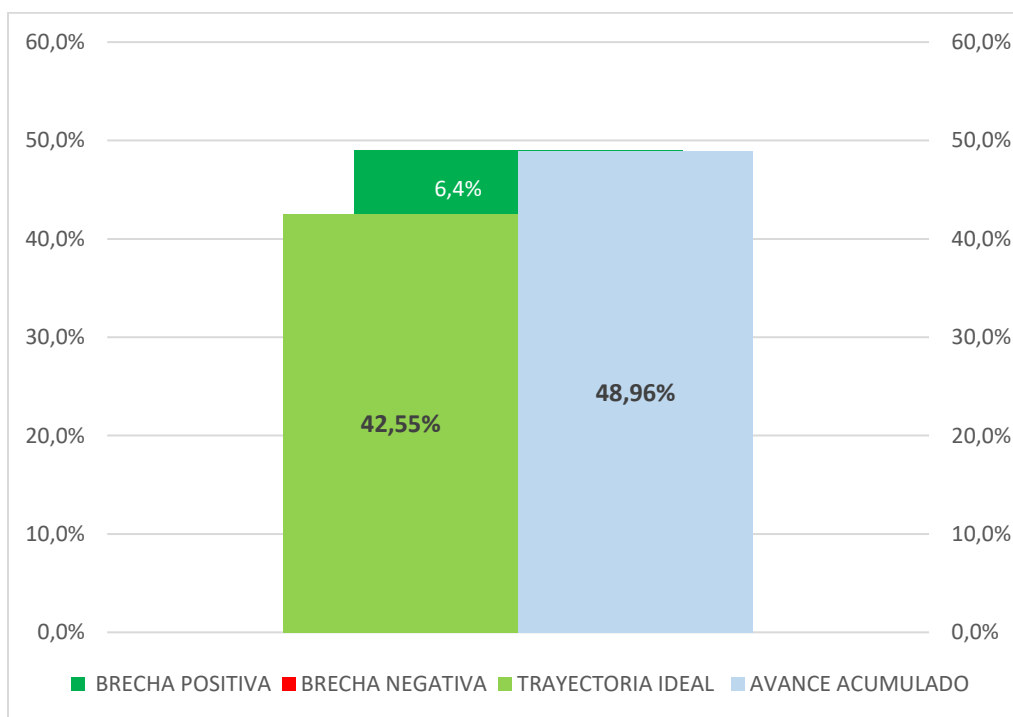
A doce años de implementada la política pública ha logrado importantes avances en promover los derechos de los sectores sociales LGBTI en Bogotá, a través de importantes desarrollos institucionales y normativos. Sin embargo, se vio la necesidad de diseñar acciones específicas que tengan mayor impacto e incidencia directa en las personas de estos sectores sociales para mejorar sus condiciones de vida. Adicionalmente, conforme con los lineamientos del Decreto 668 de 2017, por medio del cual se define que el CONPES D.C. adelanta la articulación en la formulación, la implementación y el seguimiento de las políticas públicas distritales, y en este sentido que los planes de acción vigentes a la fecha de la expedición del Decreto requirieron surtir la actualización del plan de acción de la política pública LGBTI en el marco de este lineamiento.



3. AVANCE DE LA POLÍTICA

Para los cálculos de avance de la política se utilizan los reportes cuantitativos acumulados de los productos contrastados frente la meta correspondiente y la importancia relativa asignada a cada producto en el plan de acción. La trayectoria ideal de la política corresponde al avance esperado en la fecha de corte de acuerdo con la meta programada. Estas dos variables se comparan para determinar a partir de la brecha¹ si la política tiene un retraso o una sobre ejecución.

Gráfico 1. Avance acumulado de la Política Pública



Fuente: Elaboración Propia SDP – Seguimiento 2023-2 Política Pública

Para el corte a diciembre 31 de 2023, el avance acumulado de la política alcanzó un 48.96%. Entendiendo que la trayectoria ideal de implementación debería ser de 42.55% de avance, actualmente tiene una brecha positiva de 6,4%. (gráfico 1).

¹ La brecha se calcula restando la trayectoria ideal con el avance.

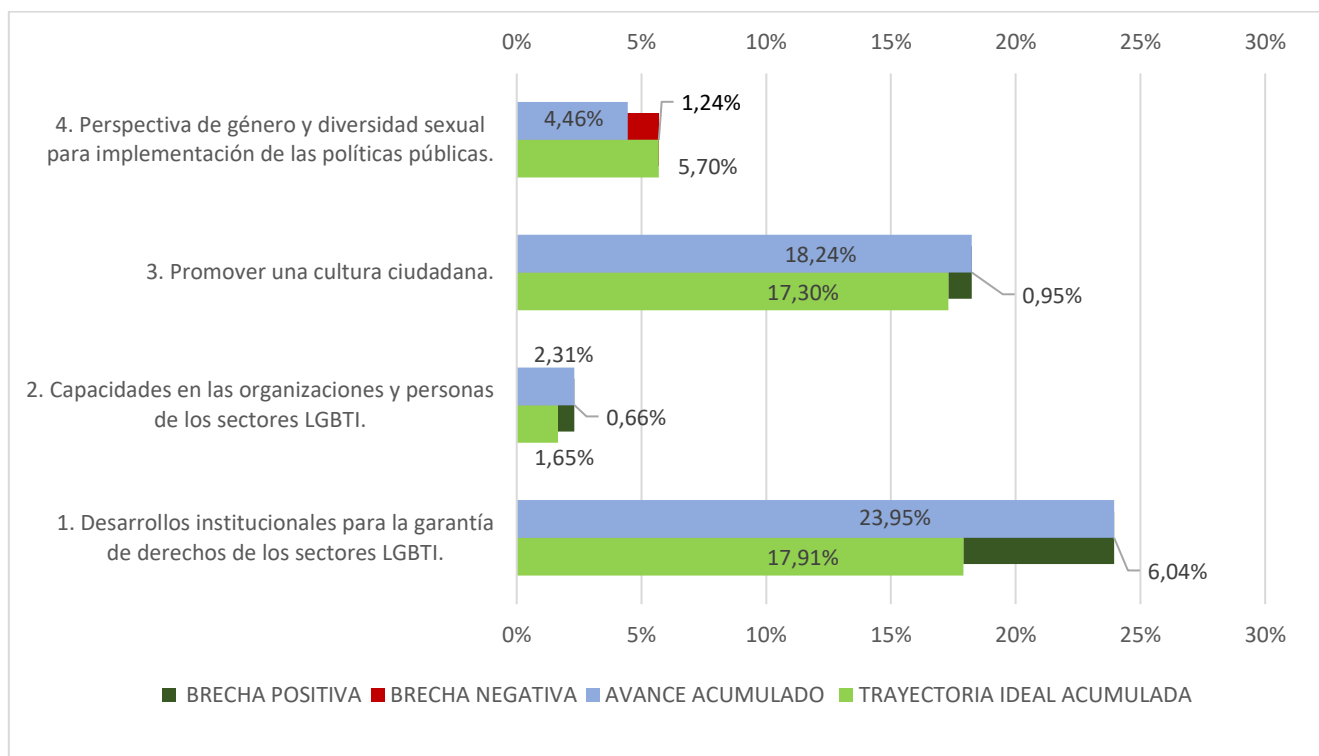


4. AVANCES POR OBJETIVOS EN LA VIGENCIA

La política pública y su plan de acción están compuestos por 4 objetivos específicos y 146 productos.

En la gráfica 2 se presenta la trayectoria ideal de los objetivos que conforman la política (barras en verde) y se acompañan del avance de los productos que conforman cada objetivo (barras en azul). Al comparar la trayectoria ideal contra el avance acumulado se puede encontrar una brecha negativa (barras en rojo) lo cual significa que hay productos del objetivo que no cumplieron la meta programada, una brecha positiva (barras verdes oscuro) lo cual significa que hay productos del objetivo que tienen una sobre ejecución frente a la meta programada o no existir brecha lo cual se puede interpretar como que el objetivo cumplió con la meta programada. (gráfico 2)

Gráfico 2. Avance de la política por objetivos



Fuente: Elaboración Propia SDP – Seguimiento 2023-2 Política Pública



Objetivo 1: está conformado por 65 productos y la ponderación es de 45,32%, el cual presenta una brecha positiva de 6,04% por una sobre ejecución del producto 1.3.5 *Inclusión laboral a través del acceso a la ruta de empleo para las personas de los sectores LGBTI*, cuya ponderación es de 0,64%.

Objetivo 2: está conformado por 11 productos y la ponderación es de 8,04%, el cual presenta una brecha positiva de 0,66% por la sobre ejecución de los productos 2.1.8 *Acciones de participación para el fortalecimiento de la visibilidad y garantía de los derechos de personas LGBTI*, cuya ponderación es de 0,63%.

Objetivo 3: está conformado por 56 productos y la ponderación es de 35,30%, el cual presenta una brecha positiva de 0,95% por la sobre ejecución del producto 3.4. *Espacios de formación de lectura, escritura y oralidad con enfoque diferencial a personas vinculadas a los colectivos LGBTI y la ciudadanía en general*, cuya ponderación es de 0,63%.

Objetivo 4: está conformado por 14 productos y la ponderación es de 9,20%, el cual presenta una brecha negativa de 1,24% por el producto 4.1.11 *Estudio Caracterización de los turistas que visitan la ciudad de Bogotá y se auto reconocen como parte del sector poblacional LGBTI*, cuya ponderación es de 0,50%.

5. ESTADO DE AVANCE DE LOS PRODUCTOS

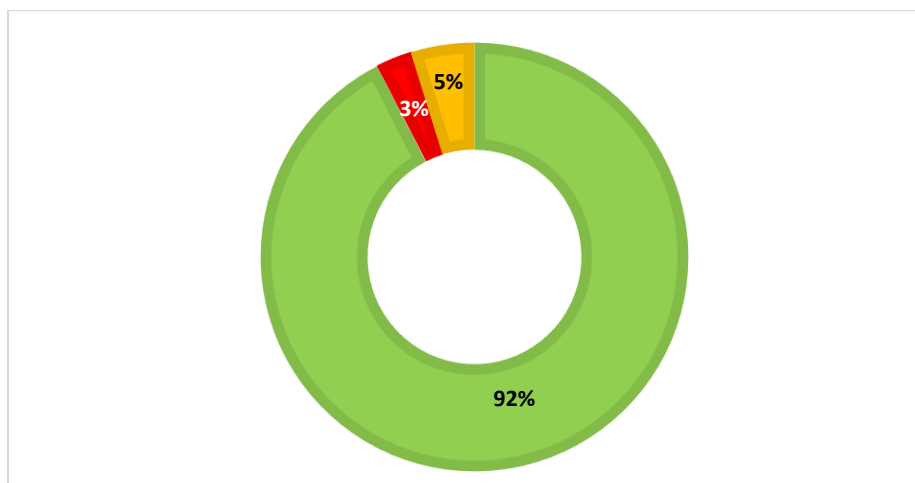
Con la intención de explicar en detalle cuáles son los productos de la política que pueden estar marcando la implementación hacia un mayor o menor nivel de avance, se construyeron una serie de mediciones tipo 'semáforo', de forma que se pueda identificar diferentes niveles de cumplimiento desde la adopción de la política.

Los productos con un avance superior a 75% frente a la meta (de la vigencia o de la trayectoria esperada) se consideran en un avance Alto y tienen asignado el color verde. Aquellos que han alcanzado un avance en el rango de 50%-75% se

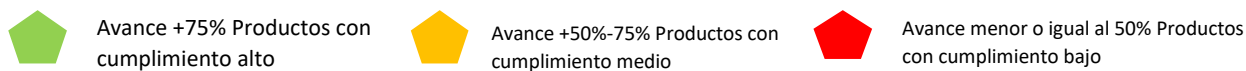


consideran con un cumplimiento Medio y presentan en color amarillo. Por su parte, el color rojo identifica los productos con un avance Bajo, menor o igual al 50%.

Gráfico 3. Estado de avance de productos hasta la Vigencia



Fuente: Elaboración Propia SDP – Seguimiento 2023-2 Política Pública



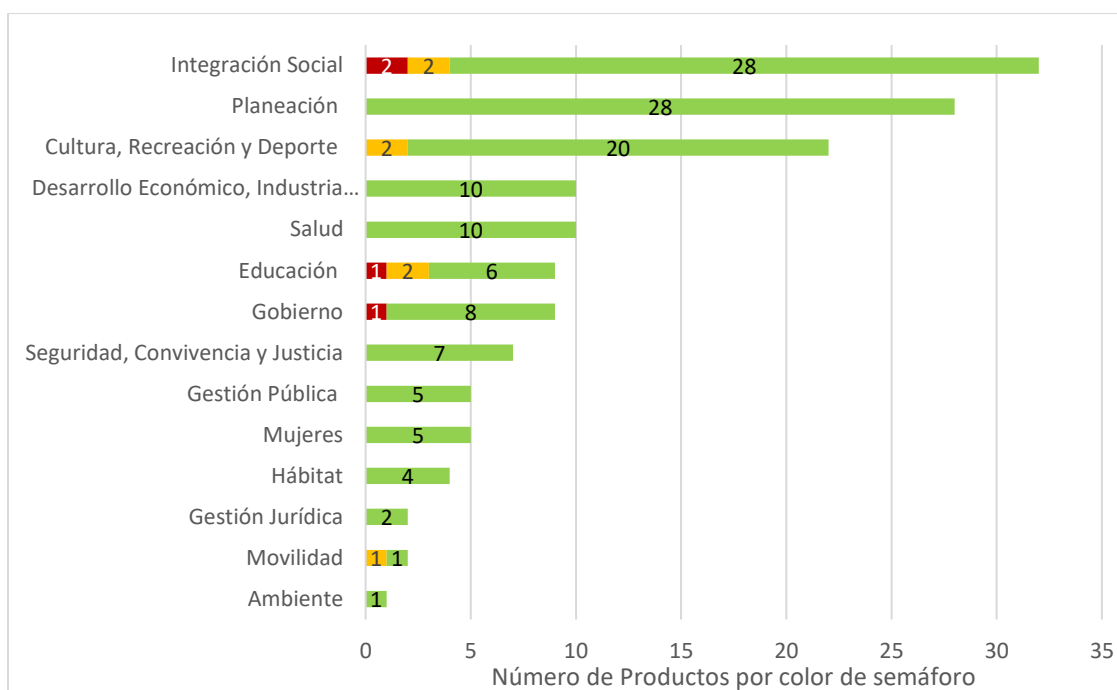
La gráfica 3 muestra el porcentaje de productos que se encuentran en los respectivos rangos de avance mencionados. Para esta política, un 92% de los productos cuentan con un nivel de cumplimiento alto, el 5% se encuentran con un nivel de cumplimiento medio y el 3% se encuentra con un nivel de cumplimiento bajo.

6 PRODUCTOS POR SECTOR RESPONSABLE

La siguiente gráfica muestra la cantidad de productos por sector de la Administración Distrital responsable de la implementación de los productos.



Gráfico 4. Productos por sector responsable



Fuente: Elaboración Propia SDP – Seguimiento 2023-2 Política Pública



Avance +75% Productos con cumplimiento alto



Avance +50%-75% Productos con cumplimiento medio



Avance menor o igual al 50% Productos con cumplimiento bajo

Con relación a la ejecución por sectores, se identifica que el producto liderado por el sector Planeación, Desarrollo Económico, Salud, Seguridad, Gestión Pública, Mujeres, Hábitat, Gestión Jurídica y Ambiente presentan una correcta de ejecución en el plan de acción de la política, mientras que el sector con más productos a su cargo es Integración Social con 2 productos con cumplimiento medio (producto 1.2.12 *Estrategia de Orientación Socio ocupacional que vincula a los Jóvenes de los sectores LGBTI a la oferta de los servicios de la subdirección para la juventud de la SDIS para facilitar su inclusión socio laboral* y producto 1.3.9 *Transferencias monetarias condicionadas entregadas a población de los sectores LGBTI en vulnerabilidad social, y personas que ejercen cuidado a personas en condiciones de discapacidad.*) y 2 productos con cumplimiento bajo (productos 1.4.7 *Apoyo tangible*



para la corrección del componente de nombre y/o sexo en el documento de identificación personal de personas trans para la reafirmación de la identidad y contribuir a la disminución de barreras de acceso a las oportunidades laborales y producto 3.1.2 Línea de atención telefónica para la orientación frente a casos de discriminación y violencia en razón OS e IG), el sector Cultura tiene 2 productos con cumplimiento bajo (producto 3.3.7 Protocolo para la gestión de estrategias de cultura ciudadana dirigidas a promover cambios voluntarios en favor de la transformación de los factores asociados a las violencias y discriminación por identidad de género y orientación sexual en el Distrito Capital y producto 3.4.19 Consejo de cultura sectores sociales LGBTI, para la incidencia y socialización de planes, programas y proyectos que beneficien a esta población), el sector Educación 2 con cumplimiento medio (producto 3.2.2 Informes de atención y seguimiento en el marco de la ruta Atención Integral a las Víctimas de Hostigamiento por Identidad de Género y Orientación Sexual en el sistema escolar y producto 3.2.4 Instituciones Educativas Distritales que actualizan el manual de convivencia incorporando el enfoque diferencial por orientación sexual e identidad de género en cumplimiento de la normatividad vigente (legislación, jurisprudencia, bloque constitucionalidad, etc.) en particular la dirigida a garantizar los derechos de las personas de los sectores LGBTI (especial atención a la Ley Sergio Urrego)) y 1 con cumplimiento bajo (producto 3.2.7 Caja de herramientas actualizada con didácticas para la resolución de conflictos y el abordaje de la convivencia escolar en las comunidades educativas que incorporen el enfoque de identidades de género y orientaciones sexuales diversas), el sector Gobierno tiene 1 producto con cumplimiento bajo (producto 2.1.6 Curso de formación en participación ciudadana y control social para la incidencia política de las personas de los sectores LGBTI) y el sector Movilidad tiene 1 producto con cumplimiento bajo (producto 3.1.8 Documento técnico de Movilidad en el transporte público y sectores LGBTI) (gráfico 4).



7. APORTES DE LA POLÍTICA PÚBLICA A LA CIUDAD

A 31 de diciembre de 2023 se resaltan diferentes estrategias y actividades que sin duda aportan a las mujeres lesbianas, los hombres gays y las personas bisexuales, trans e intersexuales quienes conforman sectores sociales sobre los cuales se han concentrado en Bogotá diferentes formas de discriminación, exclusión y tratos inequitativos y desiguales basados en la orientación sexual, identidad o expresión de género. Dichas formas de discriminación y exclusión son violaciones de derechos humanos cometidas tanto en los ámbitos privados como en los públicos e institucionales y se expresan desde actos sutiles de segregación hasta crímenes y actos de violencia física causados por el odio y la intolerancia.

Al implementar el Modelo de atención dirigido a personas pertenecientes a los sectores sociales LGBTI que hacen parte de la comunidad beneficiaria del IDIPRON, se adelantaron las siguientes acciones: 1. Dos mesas de trabajo con las Unidades de Protección Integral La Florida y Bosa, con el objetivo de socializar el avance del documento *“Modelo de Atención con enfoque diferencial”* y recibir aportes para su ajuste. 2. Tres capacitaciones y la socialización para ser implementado en cada área del *“Modelo de Atención con enfoque Diferencial con el componente de Salud y responsables de Unidad de Protección Integral”*. 3. Actualización de la Caja de Herramientas, que hace parte del *“Modelo de atención con enfoque diferencial por orientaciones sexuales e identidades de género”*.

Para el cuarto trimestre 2023 se realizaron 1239 pruebas de VIH para la población, de las cuales; 44 fueron positivas y canalizadas a los respectivos programas. Para el año se realizaron tamizajes VIH 5264 POSITIVOS 170

Para fortalecer la identificación de casos y su canalización se han desarrollado, por parte de los equipos del Plan de Salud Pública de Intervenciones Colectivas PSPIC, acciones de promoción de la salud y prevención para VIH en población LGBTI, tales como: actividades educativas, entrega de preservativos, oferta de pruebas rápidas de VIH, Sífilis y Hepatitis B. Lo anterior, en el marco de cumplimiento de la resolución 1314 de 2020 en donde se contempla la oferta de pruebas rápidas de VIH de forma



extramural. Adicionalmente, se ha promovido la estrategia de caso índice asociada a la búsqueda activa de contactos de personas positivas en VIH, así como el seguimiento y canalización de los casos identificados como positivos.

Para el modelo de fortalecimiento de instancias de participación de los sectores LGBTI el valor de los recursos disponibles a corte de 30 de diciembre de 2023 corresponde a las acciones que se financiaron a través del Proyecto 7729 "*Optimización de la participación ciudadana incidente para los asuntos públicos Bogotá*". Así mismo, el valor de los honorarios de los gestores territoriales a los cuales les fue asignado el fortalecimiento a las instancias sectoriales de los sectores LGBTI.

Enfocados en la estrategia anual de participación en los ciclos de los instrumentos de planeación con las personas de los sectores LGBTI, se dio la realización del taller "Sistema de Participación Territorial" SPT, vinculando a la población LGBTI. A su vez, se dio el lanzamiento de Distrito Diverso y Distrito Che y el apoyo financiero proporcionado a la "Plataforma Trans" para la marcha LGBTI 2023, así como el apoyo económico otorgado a los artistas que se presentaron en la "Noche de las Luciérnagas".

En el marco de la implementación de la estrategia de vigía LGBTI, se realizaron mesas de trabajo y acercamientos con mujeres trabajadoras sexuales diversas que son habitantes en varias localidades del distrito. Las mesas de trabajo se llevaron a cabo en la localidad de Ciudad Bolívar Kennedy y Bosa, por ser localidades donde ejercen su labor. Esta mesa estuvo enfocada en mejorar la seguridad en las localidades mencionadas, por medio de actividades puntuales que facilitarían acciones contundentes frente al incremento de denuncias por violencias, extorsión y amenazas. Esta notificación, permite activar de manera oportuna las rutas que garanticen la integridad y se tomen medidas frente a los delitos de los cuales están siendo víctima la comunidad.



Las alertas frente a estas situaciones son identificadas en los reconocimientos de observación y recorridos nocturnos que realiza la estrategia en diferentes localidades prioritarias, con el apoyo de entidades de control como la Policía Nacional y la Personería, pero también con instituciones locales como alcaldías locales y equipos de gestores territoriales de la misma Secretaría Distrital de Seguridad. Durante estos recorridos, evaluamos las condiciones de seguridad de las personas que pernoctan o flotan en zonas económicas clave. Como resultado los esfuerzos, se han emitido recomendaciones a diversas instancias, con el objetivo de garantizar los derechos de las personas trans en el territorio.

Por último, se realizaron las cápsulas informativas sobre el abordaje, rutas de atención de denuncia para actos de discriminación y cualquier tipo de violencias en contra de las personas de los sectores sociales LGBTI en cada uno de los Centro de Atención Inmediata CAI y servidores públicos asignados a los mismos, llegando así, a las ubicaciones físicas de cada una de las localidades e impactando el total de CAI ubicados en el territorio distrital, impactando a localidades como Suba, Ciudad Bolívar, Antonio Nariño, Kennedy, Chapinero, Los Mártires, Candelaria, Bosa, Usme, entre otras.

En cuanto a la implementación de la estrategia que permite incorporar el enfoque diferencial y territorial en las actividades deportivas desarrolladas por el IDRD, durante la vigencia 2023, participaron 7 personas de los sectores sociales LGBTI en procesos deportivos en el marco del programa “Deporte para la Vida”.

De otra parte, en el marco de los torneos deportivos, se contó con la participación de 159 personas de los sectores sociales LGBTI, en torneos como “Torneo Femenino de la Cancha al Estadio” y “Juegos Comunes”.

En el marco de la investigación que aporta a las decisiones de la política pública se realizó el estudio sobre la caracterización de la población usuaria de pagadarios pertenecientes a los sectores LGBTI, analizando los datos recogidos en campo para



usuarios de paga diarios en las localidades de Mártires y Santa Fe y de la base SIRBE de la Secretaría Distrital de Integración Social, presentando el análisis de las principales privaciones que enfrentan las personas de los sectores sociales LGBTI. Esta investigación permitió el diseño de una herramienta de focalización que permite identificar a la población que debe ser priorizada para la recepción de servicios sociales.

8. ACCIONES PARA MEJORAR

Se observa a nivel de seguimiento del plan de acción de la Política Pública que se hace necesaria la revisión de los productos que presentan sobre ejecución, para tomar decisiones en cuanto a la continuidad de su implementación o la necesidad de un ajuste en la programación de las metas establecidas.

Es importante que el reporte cualitativo sea coherente con lo cuantitativo especialmente para el indicador 1.4.7 para el cual no se reporta avance de la vigencia.

Es necesario aunar esfuerzos para el Curso de formación en participación ciudadana y control social para la incidencia política de las personas de los sectores LGBTI, dado que no se ha dado cumplimiento según la programación de la meta. Igualmente, en el reporte cualitativo se debe incluir la descripción de cuáles han sido las razones para no dar cumplimiento a lo programado.

Se debe dar la finalización de la creación de la Ruta de la estrategia pedagógica para la inclusión del enfoque de la PPLGBTI de Bogotá en los PEI de las IED con especial énfasis en educación para la sexualidad y construcción de ciudadanía, para dar inicio a la socialización en las IED.



Anexo 1: Semáforo por indicadores de producto

Los productos que no presentan porcentaje de avance corresponden a productos cuya fecha de inicio es posterior al corte diciembre 2023, sin embargo, para las gráficas de estado de avance y productos por sector responsable, se presentan en verde ya están al día de acuerdo con su trayectoria ideal.

Producto esperado	Nombre indicador de Producto	Ponderación relativa	Tipo de anualización	Meta 2023	Avance 2023	% de avance durante la vigencia	Meta Final	Acumulado 2023	% de avance Acumulado
1.1.1 Lineamiento técnico que incorpore el enfoque diferencial por orientación sexual e identidad de género para la prestación de servicios psicosociales de la SDIS.	Porcentaje de avance en el diseño e implementación del lineamiento técnico que incorpora el enfoque diferencial por orientación sexual e identidad de género para la prestación de servicios psicosociales de la SDIS.	0,77%	Suma	7,8%	3%	90%	22,7%	20,00%	20%
1.1.2 Modelo de inclusión social y transversalización que permita la vinculación de personas de los sectores sociales LGBTI en vulnerabilidad a la oferta de servicios sociales de la SDIS formulado y en implementación	Porcentaje del seguimiento al diseño e implementación de un modelo de inclusión social para las personas de los sectores LGBTI	0,77%	Creciente	0,90	90%	100%	0,90	90%	30%
1.1.3 Procesos de sensibilización y cualificación en todos los servicios de primera infancia, infancia y adolescencia con enfoque diferencial por orientación sexual e identidad de género para la vivencia de la sexualidad de una manera libre y autónoma en niñas niños y adolescentes	Número de procesos de sensibilización y cualificación en todos los servicios de primera infancia, infancia y adolescencia con enfoque diferencial por orientación sexual e identidad de género que contribuyan a la vivencia de la sexualidad de una manera libre y autónoma	0,77%	Suma	800%	8	100%	2100%	24	26%



1.1.4 Procesos de sensibilización en enfoque diferencial por orientación sexual e identidad de género dirigidos a los equipos territoriales de la Subdirección para la Vejez para la eliminación de barreras de acceso y permanencia de las personas de los sectores LGBTI.	Número de procesos de sensibilización a los equipos territoriales de la Subdirección para la Vejez en enfoque de identidades de género y orientación sexual	0,77%	Suma	3	8	267%	6	18	55%
1.1.5 Informes sobre la implementación del enfoque diferencial bajo las variables de orientación sexual e identidad de género en las modalidades de atención día y noche para personas habitantes de calle y en alto riesgo de estarlo de 29 años en adelante.	Número de informes sobre la implementación del enfoque diferencial bajo variables de orientación sexual e identidad de género en las modalidades de atención para personas habitantes de calle y en alto riesgo de estarlo de 29 años en adelante.	0,77%	Suma	1	1	100%	3	3	25%
1.1.6 Encuentros de experiencias de vida LGBTI sobre envejecimiento y vejez para el fortalecimiento de la prestación de los servicios a las personas mayores de los sectores LGBTI	Número de encuentros de experiencias de vida LGBTI sobre envejecimiento y vejez	0,77%	Suma	1	1	100%	2	4	36%
1.1.7 Sensibilización en enfoque diferencial por orientación sexual e identidad de género dirigida al talento humano del proyecto para la eliminación de barreras de acceso y permanencia de las personas de los sectores LGBTI en los servicios de discapacidad.	Número de sensibilizaciones en enfoque diferencial por orientación sexual e identidad de género dirigidas al talento humano del proyecto de discapacidad de la SDIS para la eliminación de barreras de acceso y permanencia de las personas de los sectores LGBTI en los servicios que ofrece.	0,77%	Suma	44	5	125%	800,0%	9	20%



1.1.8 Sensibilizaciones a servidores/as de la red Cade para la atención de las personas de los sectores LGBTI con enfoque diferencial por orientación sexual e identidad de género.	Porcentaje de avance en las sensibilizaciones de los/as servidores/as de la red Cade en los enfoques de la política pública LGBTI.	0,77%	Suma	8%	8%	96%	0	24%	24%
1.1.9 Protocolo para la atención de las personas de los sectores LGBTI con enfoque diferencial por orientación sexual e identidad de género.	Porcentaje de avance en la actualización e implementación del protocolo de atención para las personas de los sectores LGBTI en el marco de los enfoques de la PPLGBTI	0,77%	Suma	10%	10%	100%	55%	55%	55%
1.1.10 Estrategia de sensibilización y apropiación de la política lgbti en las entidades y organismos distritales	Porcentaje de entidades que participan en la estrategia de sensibilización y apropiación	0,77%	Creciente	42%	85%	201%	0,42	85%	85%
1.1.11 Módulo de políticas públicas, integrado en el curso ingreso al servicio público para el fortalecimiento, sensibilización y apropiación de la PPLGBTI en las Entidades y Organismos Distritales	Número de colaboradores que participan en el Curso virtual "Ingreso al Servicio Público"	0,77%	Suma	130	970	746%	200	4615	543%
1.1.12 Modelo de atención dirigido a personas pertenecientes a los sectores sociales LGBTI que hacen parte de la comunidad beneficiaria del IDIPRON, diseñado e implementado en consonancia con los enfoques de la Política Pública Distrital LGBTI.	Modelo de atención orientado a personas pertenecientes a los sectores LGBTI diseñado, implementado, monitoreado y evaluado.	0,77%	Suma	0,1	10%	100%	20%	20%	20%
1.1.13 Módulo de capacitación a servidoras y servidores públicos para generar capacidades en la incorporación de los enfoques de la política LGBTI.	Número de servidoras y servidores que se capacitan en la incorporación de los enfoques de la PPLGBTI a través del módulo virtual de capacitación de la política pública LGBTI	0,77%	Suma	500	544	109%	750	785	15%



1.2.1. Nuevos CAIDSG puestos en funcionamiento para la atención integral, intersectorial y transversal de personas de los sectores sociales LGBTI, sus familias y redes de apoyo	Número de unidades operativas adicionales puestas en funcionamiento	1,50%	Suma		2			2	4		57%
1.2.2. Estrategias de fortalecimiento a los Centros de atención LGBTI existentes en constante proceso de evaluación, seguimiento y mejora.	Porcentaje de avance en el diseño e implementación de la estrategia de fortalecimiento a los centros de atención	0,65%	Suma	6%	6%		100%	14%	18%		18%
1.2.3. Vinculación a procesos comunitarios y de construcción de redes de afecto y apoyo de personas de los sectores LGBTI	Número de personas de los sectores LGBTI atendidas a través procesos comunitarios y de construcción de redes de afecto	0,65%	Suma	3892	2333		60%	8566	8753		18%
1.2.4. Atención a personas de los Sectores LGBTI en actividades y procesos de formación y cualificación en la modalidad desarrollo de capacidades y generación de oportunidades.	Número de personas de los sectores LGBTI vinculadas en actividades y procesos de formación y cualificación en la modalidad desarrollo de capacidades y generación de oportunidades	0,65%	Constante	1	1		100%	1	1		100%
1.2.5. Atención a personas de los sectores LGBTI desde los servicios por emergencia social	Porcentaje de personas atendidas de los sectores LGBTI desde los servicios por emergencia social	0,65%	Constante	1	100%		100%	100%	100%		100%
1.2.6. Prestación de servicios sociales a hogares pobres identificados con integrantes de los sectores LGBTI para mejorar su calidad de vida y el acceso a oportunidades.	Porcentaje de hogares de los sectores LGBTI que cumplan con los criterios definidos por la estrategia, beneficiados con el acompañamiento familiar de hogares pobres, en vulnerabilidad y riesgo social derivado de la pandemia del COVID 19.	0,65%	Constante	1	100%		100%	100%	100%		100%











1.2.7 Atención especializada a personas mayores de 60 años de los sectores LGBTI en fragilidad social que requieran el servicio de Cuidado Transitorio	Número de personas mayores de los sectores LGBTI en fragilidad social con atención especializada en los Centros de Cuidado Transitorio	0,65%	Suma	26	35	135%	46	43	9%
1.2.8 Atención de personas habitantes de calle adultas de 29 años en adelante pertenecientes a los sectores sociales LGBTI a través de la vinculación a la estrategia móvil de abordaje en calle para el mejoramiento de sus condiciones de vida	Porcentaje de personas de los sectores sociales LGBTI habitantes de calle vinculadas a la estrategia móvil de abordaje en calle	0,65%	Constante	1	100%	100%	100%	100%	100%
1.2.9 Servicio Social Centro día con enfoque de género y diferencial para las personas mayores de los sectores LGBTI	Porcentaje de avance en las fases para la implementación del enfoque de género y diferencial en el servicio Centro Día para la atención de las personas mayores de los sectores LGBTI	0,65%	Suma	0,065	7%	100%	42%	42%	42%
1.2.10 Atención a personas con discapacidad de los sectores sociales LGBTI desde sus capacidades diferenciales y sus redes familiares.	Porcentaje de atención de personas LGBTI en el proyecto de discapacidad de la SDIS.	0,65%	Constante	100%	100%	100%	100%	100%	100%
1.2.11 Vinculación a la oferta de servicios de prevención de la maternidad y paternidad temprana y promoción de los derechos sexuales y los derechos	Número de Jóvenes de los sectores LGBTI vinculados a la oferta de servicios de la subdirección para la juventud de la SDIS para la prevención de la maternidad y	0,65%	Suma	140	479	342%	380	1028	51%
1.2.12 Estrategia de Orientación Socioocupacional que vincula a los Jóvenes de los sectores LGBTI a la oferta de los servicios de la subdirección para la juventud de la	Número de jóvenes de los sectores LGBTI vinculados a la oferta de los servicios de la subdirección para la juventud de la SDIS en la estrategia de orientación socio - ocupacional	0,65%	Suma	321	296	92%	917	491	17%



1.2.13 Hogares/Familias con integrantes LGBTI vinculadas en la Estrategia/Servicio Construyendo Autonomía Alimentaria, con seguimiento	Número de Familias vinculadas con la estrategia de Inclusión social	0,65%	Constante	1	1	100%	1	1	100%
1.2.14 Capacitación a la población vulnerable de los sectores Sociales LGBTI con ingresos de hasta 4 SMMLV en el programa educación e inclusión financiera para la	Número de programas en educación e inclusión financiera para la adquisición de vivienda, ofrecidos a personas de los Sectores Sociales LGBTI con	0,65%	Suma	1	1	100%	3	3	75%
1.2.15 Ruta de atención a personas de los sectores LGBTI mayores de 29 años en riesgo de habitar la calle para mejorar sus condiciones de vida.	Porcentaje de personas de los sectores LGBTI mayores de 29 años en riesgo de habitar la calle vinculadas a la ruta de atención	0,65%	Constante	100%	100%	100%	100%	100%	100%
1.2.16 Apoyos alimentarios para personas de los sectores LGBTI en inseguridad alimentaria	De acuerdo a Conpes 16 aprobado el nombre del indicador es Porcentaje de personas y no Número de personas de los sectores LGBTI en inseguridad alimentaria	0,65%	Constante	1	1	100%	1	1	100%
1.2.17 Atención desde los servicios sociales de la Subdirección para Asuntos LGBTI y su estrategia territorial a personas de los sectores LGBTI, sus familias y redes	Numero de personas de los sectores LGBTI, sus familias y redes atendidas dese los servicios Sociales de la SUBLGBTI y su estrategia Territorial.	0,65%	Suma	3918	5885	150%	10.659	16843	38%
1.3.1 Estrategia para el fortalecimiento de emprendimientos de las personas de los sectores LGBTI con enfoque diferencial y territorial, a partir de las iniciativas identificadas de estos sectores sociales en el IPES.	Número de emprendimientos de subsistencia de vendedores informales de los sectores LGBTI fortalecidos en el ambito técnico, comercial y psicosocial.	0,64%	Suma	10	38	380%	40	67	54%



1.3.2 Producto turístico que fortalezca negocios y emprendimientos dirigidos a personas LGBTI que llegan a la ciudad, así como los distritos diversos para su reconocimiento como destinos emblemáticos de Bogotá y la promoción del producto, revisando periódicamente su actualización.	No. de actividades desarrolladas para la implementación y mantenimiento de un producto turístico y la promoción del mismo, revisando periódicamente su actualización.	0,64%	Suma	2				3	3		33%
1.3.3 Guía de Turismo LGBTI, resaltando particularmente los servicios turísticos con enfoque diferencial, comercios y establecimientos con vocación turística.	Número de Guías de Turismo LGBTI realizada.	0,64%	Suma					1	1		100%
1.3.4 Inclusión de iniciativas productivas de los sectores sociales LGBTI conexas a la cadena de valor del turismo a la Ruta de la Productividad del IDT	Número de convocatorias con enfoque diferencial LGBTI para la vinculación de organizaciones con proyectos productivos relacionados con la cadena de valor del turismo, a la Ruta de Productividad del IDT.	0,64%	Suma	1	1		100%	2	2		18%
1.3.5 Inclusión laboral a través del acceso a la ruta de empleo para las personas de los sectores LGBTI.	Número de personas de los sectores sociales LGTBI atendidas en la ruta de empleabilidad.	0,64%	Suma	72	4771		6626%	182	4865		360%
1.3.6 Formación en habilidades para el trabajo (blandas, transversales, y/o laborales) que amplíe las posibilidades de inserción laboral de las personas de los sectores LGBTI (con énfasis en personas trans no binarias y mujeres lesbianas y bisexuales).	Número de personas de los sectores LGBTI formadas en habilidades para el trabajo (blandas, transversales, y/o laborales) que faciliten su inserción laboral.	0,64%	Suma	144	4300		2986%	364	4857		179%



1.3.7 Emprendimientos y negocios de las personas de los sectores LGBTI fortalecidos con programas de emprendimiento	Número de emprendimientos y negocios de las personas de los sectores LGTBI vinculados a programas de emprendimiento.	0,64%	Suma	50	991	1982%	120	2056	202%
1.3.8 Formación en habilidades financieras dirigido a personas, negocios y/o emprendimientos de los sectores LGBTI.	Numero de personas, negocios y/o emprendedores de los sectores LGBTI , que asisten a programas de formación en habilidades financieras.	0,64%	Suma	173	827	478%	437	1390	29%
1.3.9 Transferencias monetarias condicionadas entregadas a población de los sectores LGBTI en vulnerabilidad social, y personas que ejercen cuidado a personas en condiciones de discapacidad.	Personas LGBTI únicas beneficiadas con las transferencias monetarias condicionadas de la SDIS	0,64%	Suma	1939	621	32%	4835	2693	9%
1.3.10 Participación en la oferta de las casas de la juventud generando apropiación del espacio sin situaciones de discriminación y fortaleciendo el tejido social de los y las jóvenes de los sectores LGBTI.	Número de jóvenes de los sectores LGBTI que participan en la oferta de las casas de la juventud	0,64%	Suma	120	2764	2303%	360	6283	311%
1.3.11 Talleres de cambio cultural “Reconstruyendo el cuidado” con mujeres lesbianas, bisexuales y transgénero	Número de talleres de cambio cultural	0,64%	Suma	20	40	200%	60	83	104%
1.3.12 Curso para cuidadoras lesbianas, bisexuales y transgénero dentro de la oferta formativa de la SDMujer.	Cursos para cuidadoras LBT realizados	0,64%	Constante	1		200%	1	2	200%
1.3.13 Talleres de cambio cultural "a cuidar se aprende" con hombres GBT	Número de talleres de cambio cultural dirigidos a hombres GBT	0,64%	Suma	20	40	200%	60	59	74%



1.3.14 Vinculación de las personas de los sectores LGBTI a procesos de acompañamiento y fortalecimiento de capacidades para la vida en el territorio y las unidades operativas	Número de personas de los sectores LGBTI vinculadas a procesos de acompañamiento y fortalecimiento de capacidades	0,64%	Suma	1331	1188	89%	3764	5800	29%
1.4.1 Actualización e implementación de la estrategia ambientes laborales inclusivos en los quince sectores de la administración distrital	Porcentaje de avance en la actualización e implementación de la estrategia ALI en los quince sectores de la administración distrital	0,80%	Creciente	9%	19%	211%	9%	19%	19%
1.4.2 Encuesta ambientes laborales inclusivos implementada en entidades del Distrito	No. de servidoras y servidores públicos de las entidades del Distrito que participan en la encuesta de ambientes laborales inclusivos.	0,80%	Suma		0%		9650	14556	38%
1.4.3 Jornadas de inducción y reintroducción anuales realizadas en las entidades del Distrito para la difusión de la PPLGBTI y sus enfoques.	No. de servidoras y servidores de las entidades del Distrito que participan en jornadas de inducción y reintroducción que incluyen información sobre la	0,80%	Suma	2128	2102	198%	3192	6091	26%
1.4.4 Actividades implementadas en el marco de la Estrategia de Ambientes Laborales Inclusivos.	No. de actividades implementadas anualmente en el marco de la Estrategia de Ambientes laborales inclusivos.	0,80%	Suma	30	114	380%	60	181	55%
1.4.5 Piezas elaboradas y difundidas, de manera digital o impresa, de acuerdo con los lineamientos de la estrategia Ambientes Laborales Inclusivos.	No. de piezas elaboradas y difundidas anualmente en el marco de la estrategia ALI	0,80%	Suma	40	305	763%	80	370	84%
1.4.6 Plan de trabajo para fortalecer la capacitación y promover la vinculación laboral de mujeres y hombres trans en los quince sectores de la administración distrital	Porcentaje de los sectores de la administración distrital con un plan anual para fortalecer la capacitación y la vinculación laboral de mujeres y hombres trans	0,80%	Constante	100%	100%	100%	100%	100%	100%










1.4.7 Apoyo tangible para la corrección del componente de nombre y/o sexo en el documento de identificación personal de personas trans para la reafirmación de la identidad y contribuir a la disminución de barreras de acceso a las oportunidades laborales	Número de personas Trans beneficiadas con la corrección del componente de nombre y/o sexo en el documento de identificación personal para la reafirmación de la identidad"	0,80%	Suma	170		0%	510	170	8%
1.5.1 Servicios de atención integral en salud para las personas de los sectores LGBTI y/o con orientaciones sexuales o identidades de género diversas	Número de Servicio integrales implementados	1,50%	Suma						
1.5.2 Canalización efectiva y seguimiento de personas de los sectores LGBTI, y/o con orientaciones sexuales o identidades de género diversas con diagnóstico positivo para de la inmunodeficiencia humana (VIH) al programa VIH.	Porcentaje de personas LGBTI canalizadas por el equipo del Plan de Salud Pública de Intervenciones Colectivas -PSPIC- para diagnóstico e ingreso al programa de VIH en la ciudad	0,50%	Creciente	74%	74%	100%	74%	74%	74%
1.5.3 Acciones individuales de alta externalidad y colectivas, dirigidas a la promoción de la salud y gestión integral del riesgo en salud pública en el marco de los derechos de las personas de los sectores LGBTI, y/o con orientaciones sexuales o identidades de género diversas teniendo en cuenta sus interseccionalidades y el modelo de salud vigente.	Número de personas LGBTI que se benefician a través de las acciones individuales y colectivas dirigidas a la intervención de eventos de interés en salud pública	1,00%	Suma	2500	13644	546%	5000	17258	49%



1.5.4 Estrategia de Gestión técnica y administrativa para el desarrollo y organización de los servicios de salud con enfoque diferencial LGBTI.	Porcentaje de avance en la elaboración de las fases de la estrategia de gestión técnica y administrativa para el desarrollo y organización de los servicios de	0,50%	Creciente	25%	25%	100%	25%	25%	25%
1.5.5. Plan de auditoria para las Entidades Administradoras de Planes de Beneficios de Salud del Distrito -EAPB- acorde con los criterios de normatividad para la atención diferencial, en salud, a las personas de los sectores LGBTI y/o con orientaciones sexuales o identidades de género diversas	Porcentaje de avance en la realización de Planes de auditoria para las Entidades Administradoras de Planes de Beneficios de Salud - EAPB del Distrito.	0,50%	Creciente	20%	20%	100%	20%	20%	20%
1.5.6 Estrategia de vigilancia en salud publica con enfoques de derecho, diferencial, poblacional, genero y perspectiva interseccional para establecimientos asociados a las dinamicas de las personas de los sectores LGBTI.	Porcentaje de avance en la implementación de la estrategia de vigilancia con enfoque diferencial	0,50%	Suma	25%	25%	100%	50%	50%	50%
1.5.7 Ruta de atención integral diferencial de servicio a la ciudadanía en salud para la población LGBTI formulada e implementada en las 4 SISS Subredes Integradas de Servicios en Salud, Capital Salud, 10 EAPB , 20 IPS y Secretaria de Salud	Porcentaje de avance en la Implementacion de las fases de ruta de atención integral diferencial en servicio a la ciudadanía en salud para la población LGTBI	1,25%	Suma	10%	10%	100%	15%	20%	20%



1.5.8 Estrategia de fortalecimiento de capacidades del talento humano en salud de la red pública y privada y actores claves del sector salud del distrito para el mejoramiento de la atención en salud a personas LGBTI y/o con orientaciones sexuales o identidades de género diversas con enfoques de derechos, diferencial, poblacional, de generoy perspectiva interseccional	Porcentaje de avance en la implementación de la estrategia de fortalecimiento de capacidades	0,30%	Creciente	20%	20%	 100%	20%	20%	 20%
1.6.1 Diseño de la estrategia distrital de territorialización de la política pública LGBTI	Porcentaje de avance en el diseño de la estrategia distrital de territorialización de la política pública LGBTI	0,80%	Creciente				70%	100%	 100%
1.6.2 Implementación de la estrategia de territorialización de la política pública LGBTI en las localidades de Bogotá	Porcentaje de avance en la implementación de la estrategia de territorialización de la política pública LGBTI en las localidades de Bogotá	1,00%	Suma	11%	11%	 100%	15%	15%	 15%
1.6.3 Identificación y caracterización de la situación de derechos de las personas de los sectores LGBTI y oferta institucional a nivel territorial.	Número de documentos de identificación y caracterización de la situación de derechos de las personas de los sectores LGBTI y oferta institucional a nivel territorial.	0,50%	Suma						
1.6.4 Seguimiento a la implementación de la territorialización de la Política Pública LGBTI por parte de las y los alcaldes locales para que esta llegue a las instancias y espacios más cercanos a la cotidianidad de la ciudadanía.	Numero de encuentros anuales de seguimiento a la implementación de la territorialización de la Política Pública LGBTI con la participación de las veinte alcaldías locales	0,80%	Suma	1	1	 100%	2	2	 18%



1.6.5 Acciones generadas desde las alcaldías locales que incorporan los enfoques de la PPLGBTI, en el marco de la ejecución de los proyectos de inversión local.	Porcentaje de acciones generadas desde las alcaldías locales que incorporan los enfoques de la PPLGBTI, en el marco de la ejecución de los proyectos de inversión local.	0,90%	Constante	100%	75%	75%	100%	75%	75%
1.6.6 Acciones de articulación de la PPLGBTI con las instancias de participación local	Porcentaje de acciones de articulación de la PPLGBTI con las instancias de participación local.	0,80%	Suma	11%	10%	86%	15%	15%	15%
2.1.1 Acompañamiento en la construcción de agendas sociales diferenciales de los sectores LGBT para la incidencia en la formulación de los Planes Distritales y locales de Desarrollo 2024-2028 y 2028-2032.	Número de agendas sociales diferenciales de los sectores LGBT acompañadas	0,70%	Suma	4	6	150%	4	6	50%
2.1.2 Estrategia para la participación de las personas de los sectores LGBTI en presupuestos participativos	Número de personas de los sectores LGBTI que participan de la estrategia para la participación de Presupuestos Participativos	0,90%	Suma	220	6	3%	630	520	17%
2.1.3 Capacitaciones dirigidas a las Organizaciones Comunes y las Organizaciones de Propiedad Horizontal en las cuales se desarrollen temas de participación incidente y sin discriminación de las personas de los sectores LGBTI en las Juntas de Acción Comunal y Consejos de Administración de propiedad horizontal.	Número de personas de Organizaciones Comunes y las Organizaciones de Propiedad Horizontal capacitadas en participación incidente sin discriminación de las personas de los sectores LGBTI	0,80%	Suma	150	250	167%	300	270	16%



2.1.4 Modelo de fortalecimiento de instancias de participación de los sectores LGBTI	Número de acciones de fortalecimiento a instancias de participación LGBTI	0,80%	Suma	5	4	80%	40	40	15%
2.1.5 Estrategia para el fortalecimiento de organizaciones de los sectores sociales LGBTI e intercambio de experiencias e incidencia.	Número de organizaciones de los sectores LGBTI en la ruta del fortalecimiento	0,63%	Suma	15	9	60%	40	33	14%
2.1.6 Curso de formación en participación ciudadana y control social para la incidencia política de las personas de los sectores LGBTI.	Número de personas de los sectores LGBTI que participan en los cursos de formación en participación ciudadana y control social para la incidencia política	0,63%	Suma	7400	1408	19%	18600	7074	5%
2.1.7 Actividades de educación ambiental realizadas desde la Secretaría Distrital de Ambiente dirigidas a personas de los sectores LGBTI	No. de actividades de educación ambiental realizadas desde el sector ambiente, para personas de los sectores LGBTI dirigidas a proteger sus derechos	0,65%	Suma	4	21	525%	8	25	57%
2.1.8 Acciones de participación para el fortalecimiento de la visibilidad y garantía de los derechos de personas LGBTI.	Número de acciones de participación para el fortalecimiento de la visibilidad y garantía de los derechos de personas LGBTI ejecutadas.	0,63%	Suma	1	2	200%	3	10	83%
2.1.9 Estrategia anual de participación en los ciclos de los instrumentos de planeación, con las personas de los sectores LGBTI (POT, Plan de Desarrollo, Planes Parciales, Renovación Urbana, Políticas Públicas, etc)	Número de estrategias de participación implementadas con las personas de los sectores LGBTI en los ciclos de los instrumentos de planeación	0,70%	Suma	1	2	200%	3	4	36%



2.1.10 Estrategia participativa para el fortalecimiento de capacidades que se enfoquen en la innovación, la incidencia, el ejercicio de control social y la gestión territorial en el Distrito, de las personas de los sectores LGBTI y/o con orientaciones sexuales o identidades de género diversas.	Porcentaje de personas de los sectores LGBTI y/o con orientaciones sexuales o identidades de género diversas que participan en la estrategia para el fortalecimiento de capacidades que se enfoquen en la innovación, la incidencia, el ejercicio de control social y la gestión territorial en el Distrito.	0,90%	Creciente	20%	20%	100%	20%	20%	20%
2.1.11 Proceso de información y seguimiento para la aplicación de la encuesta Sisben a personas de los sectores Lgbti	Número de jornadas de información y seguimiento para la aplicación de la encuesta SISBEN a personas de los sectores LGBTI	0,70%	Suma	10	8	80%	20	17	15%
3.1.1 Estrategia para el acompañamiento a actos de discriminación, violencias y puesta en riesgo de derechos en razón a la OS e IG, en articulación con el esquema seguimiento a denuncias distrital.	Porcentaje en el diseño e implementación de la estrategia para el acompañamiento a actos de discriminación, violencias y puesta en riesgo de derechos en razón a la OS e IG, en articulación con el esquema seguimiento a denuncias distrital.	0,66%	Suma	6%	6%	97%	16%	16%	16%
3.1.2 Línea de atención telefónica para la orientación frente a casos de discriminación y violencia en razón OS e IG.	Número de personas de los sectores sociales LGBTI orientadas a través de la línea telefónica frente a situaciones de discriminación y violencia en razón a la orientación	0,66%	Suma	495	240	48%	990	370	7%
3.1.3 Estrategia para la prevención de violencias y la discriminación en razón a la identidad de género y la orientación sexual, al interior de las familias	Porcentaje de avance en la implementación de la estrategia de prevención de las violencias y la discriminación al interior de las familias	0,66%	Suma	9%	12%	133%	14%	18%	18%






3.1.4 Estrategia para la atención en comisarías de familia con enfoque diferencial para la población LGBTI	Número de jornadas de sensibilizaciones con enfoque diferencial LGBTI realizadas en las comisarías de familia	0,66%	Constante	37	37	100%	37	37	100%
3.1.5 Ruta de atención integral y acceso efectivo a la justicia de la PPLGBTI diseñada y puesta en ejecución.	Número de personas de los sectores LGBTI atendidas en la ruta	0,66%	Constante	60	62	103%	60	62	4%
3.1.6 Estrategia distrital Proyecto Monocuco para el reencuentro y fortalecimiento de las personas transgénero y sus familias	Número de personas trans participantes en la estrategia distrital Proyecto Monocuco	0,66%	Suma	50	125	250%	120	245	24%
3.1.7 Casa refugio específica para personas de los sectores LGBTI víctimas de violencias	Porcentaje de personas de los sectores LGBTI atendidas en la casa refugio.	0,66%	Constante	100%	100%	100%	100%	100%	100%
3.1.8 Documento técnico de Movilidad en el transporte público y sectores LGBTI	Numero de dcumentos de movilidad en el transporte público y sector social LGBTI	0,66%	Suma	1	1	100%	2	1	17%
3.1.9 Promoción de espacios enmarcados en el pacto por una movilidad incluyente	Número de espacios desarrollados en el marco del pacto por una movilidad incluyente	0,66%	Suma	4	4	100%	12	13	27%
3.1.10 Diagnóstico, diseño, socialización e implementación de una ruta de atención integral y acceso efectivo a la justicia a los servicios en Casas de Justicia.	Porcentaje de avance en la etapas de la ruta de atención integral y acceso efectivo a los servicios en Casas de Justicia	0,66%	Creciente	100%	100%	100%	100%	100%	100%



3.1.11 Plan de trabajo dirigido a sensibilizar y promover los derechos y la eliminación de las violencias en contra de las personas de los sectores LGBTI en la Cárcel Distrital de Varones y Anexo de Mujeres CDVAM.	Porcentaje de personas de los sectores LGBTI y población privada de la libertad que participan en el plan de trabajo de sensibilización y promoción.	0,66%	Creciente	50%	80%	160%	50%	80%	114%
3.1.12 Encuentros bienales sobre libertad de religión y experiencias exitosas con personas de los sectores LGBTI	Número de encuentros bienales sobre libertad de religión y experiencias exitosas con personas de los sectores LGBTI	0,66%	Suma				1	1	17%
3.1.13 Redes comunitarias y familiares de cuidado y prevención de violencias contra personas de las colectividades LGBTI en los ámbitos público y privado y ejercidas por agentes estatales, sociales, familiares, civiles	Número de Redes Comunitarias Construidas	0,66%	Suma	2	10	500%	5	13	57%
3.1.14 Estrategia Vigía LGBTI ejecutada desde el sector seguridad, en la dirección de Prevención y Cultura Ciudadana. con el propósito de articular acciones institucionales y generar procesos comunitarios e institucionales que prevengan y orienten acciones de violencia contra personas y organizaciones sociales de los sectores LGBTI.	Porcentaje de ejecución del Plan de acción de la Estrategia Vigía LGBTI para articular acciones institucionales y generar procesos comunitarios e institucionales que prevengan y orienten acciones de violencia contra personas y organizaciones sociales de los sectores LGBTI	0,66%	Constante	100%	100%	100%	100%	100%	100%



<p>3.1.15 Proceso de formación a miembros de la Policía, autoridades y operadores de seguridad, convivencia y justicia de Bogotá en derechos humanos, Política Pública LGBTI, comunicación asertiva, enfoque de diversidad sexual y de género.</p>	<p>Número de miembros de la Policía, autoridades y operadores de seguridad, convivencia y justicia formados en derechos humanos, Política Pública LGBTI, comunicación asertiva, enfoque de diversidad sexual y de género.</p>	<p>0,66%</p>	<p>Suma</p>	<p>500</p>	<p>765</p>	<p> 153%</p>	<p>1000</p>	<p>1292</p>	<p> 23%</p>
<p>3.2.1 Protocolo de Atención Integral a las Víctimas de Hostigamiento por Identidad de Género y Orientación Sexual en el sistema escolar ajustada y con mecanismos de seguimiento a su implementación en la totalidad de las Instituciones Educativas Distritales.</p>	<p>Número de protocolos actualizados sobre Atención Integral a las Víctimas de Hostigamiento por Identidad de Género y Orientación Sexual en el sistema escolar y con mecanismos de seguimiento.</p>	<p>0,77%</p>	<p>Constante</p>	<p>1</p>	<p>1</p>	<p> 100%</p>	<p>1</p>	<p>1</p>	<p> 100%</p>
<p>3.2.2 Informes de atención y seguimiento en el marco de la ruta Atención Integral a las Víctimas de Hostigamiento por Identidad de Género y Orientación Sexual en el sistema escolar.</p>	<p>Número de informes de atención y seguimiento en el marco de la ruta Atención Integral a las Víctimas de Hostigamiento por Identidad de Género y Orientación Sexual en el sistema escolar.</p>	<p>0,77%</p>	<p>Constante</p>	<p>2</p>	<p>1</p>	<p> 50%</p>	<p>2</p>	<p>1</p>	<p> 50%</p>
<p>3.2.3 Programa de formación permanente orientado a la transversalización del enfoque de la PPLGBTI en el ámbito escolar, dirigido a maestras, maestros, docentes orientadoras(es) y directivos docentes nombrados en propiedad en la Secretaría de Educación del Distrito Capital de Bogotá.</p>	<p>Número de programas de formación permanente orientados a la transversalización de los enfoques de la PPLGBTI en el ámbito escolar, dirigido a maestras, maestros, docentes orientadoras(es) y directivos docentes nombrados en propiedad en la SED</p>	<p>0,77%</p>	<p>Suma</p>				<p>1</p>	<p>1</p>	<p> 33%</p>



<p>3.2.4 Instituciones Educativas Distritales que actualizan el manual de convivencia incorporando el enfoque diferencial por orientación sexual e identidad de género en cumplimiento de la normatividad vigente (legislación, jurisprudencia, bloque constitucionalidad, etc.) en particular la dirigida a garantizar los derechos de las personas de los sectores LGBTI (especial atención a la Ley Sergio Urrego).</p>	<p>Número de Instituciones Educativas Distritales que actualizan el manual de convivencia incorporando el enfoque diferencial por orientación sexual e identidad de género.</p>	<p>0,77%</p>	<p>Suma</p>	<p>20</p>	<p>8</p>	<p>● 40%</p>	<p>40</p>	<p>25</p>	<p>● 11%</p>
<p>3.2.5 Documento de estrategias pedagógicas diseñadas para la inclusión e implementación del enfoque de la PPLGBTI de Bogotá en los PEI de las IED con especial énfasis en educación para la sexualidad y construcción de ciudadanía.</p>	<p>Número de documentos elaborados con las Estrategias pedagógicas diseñadas para la inclusión e implementación del enfoque de la PPLGBTI de Bogotá en los PEI de las IED con especial énfasis en educación para la sexualidad y construcción de ciudadanía.</p>	<p>0,77%</p>	<p>Suma</p>				<p>1</p>	<p>1</p>	<p>● 25%</p>
<p>3.2.6 Estrategia educativa flexible dirigida a las personas de los sectores LGBTI.</p>	<p>Porcentaje de personas de los sectores LGBTI beneficiadas con Estrategias Educativas Flexibles.</p>	<p>0,77%</p>	<p>Constante</p>	<p>100%</p>	<p>100%</p>	<p>● 100%</p>	<p>100%</p>	<p>100%</p>	<p>● 100%</p>
<p>3.2.7 Caja de herramientas actualizada con didacticas para la resolución de conflictos y el abordaje de la convivencia escolar en las comunidades educativas que incorporen el enfoque de identidades de genero y orientaciones sexuales diversas.</p>	<p>Número de cajas de herramientas actualizadas con didacticas para la resolución de conflictos y el abordaje de la convivencia escolar en las comunidades educativas que incorporen el enfoque de identidades de genero y orientaciones sexuales diversas.</p>	<p>0,77%</p>	<p>Constante</p>	<p>1</p>	<p>0</p>	<p>● 0%</p>	<p>1</p>	<p>0</p>	<p>● 0%</p>









3.2.8 Documento de Orientaciones Pedagógicas con enfoque diferencial para las comunidades educativas en el abordaje de la diversidad sexual.	Número de documentos de Orientaciones Pedagógicas con enfoque diferencial para las comunidades educativas en el abordaje de la diversidad sexual.	0,77%	Constante	1	1	● 100%	1	1	● 100%
3.2.9 Ruta de la estrategia pedagógica para la inclusión del enfoque de la PPLGBTI de Bogotá en los PEI de las IED con especial énfasis en educación para la sexualidad y construcción de ciudadanía.	Número de IED con la socialización de la ruta de la estrategia pedagógica para la inclusión del enfoque de la PPLGBTI de Bogotá en los PEI de las IED con especial énfasis en educación para la sexualidad y construcción de ciudadanía.	0,77%	Suma	30	2	● 7%	60	54	● 16%
3.3.1 Documento de actualización de la estrategia de cambio cultural de la Política Pública LGBTI.	Porcentaje de avance en la elaboración de documento	0,50%	Creciente				100%	100%	● 100%
3.3.2 Encuesta Distrital de Cambio Cultural de la PPLGBTI	No de ciudadanos-as que atiende la entidad del Distrito que participan en la encuesta de la estrategia de cambio cultural.	0,50%	Suma	5500	6401	● 116%	5500	6401	● 29%
3.3.3 Implementación de la Estrategia de Cambio Cultural de la política pública a través de actividades dirigidas a las y los servidores públicos y a la ciudadanía que atienden orientadas a dar a conocer y divulgar la estrategia distrital de cambio cultural.	No de ciudadanas y servidores públicos que participan en las actividades anuales que se realizan en las entidades del Distrito para dar a conocer la divulgación de la estrategia de cambio cultural de la PPLGBTI.	0,50%	Suma	3700	3520	● 95%	7400	7120	● 17%



3.3.4 Festivales por la Igualdad orientados a promover una cultura libre de discriminación por orientación sexual e identidad de género	Número de Festivales por la Igualdad orientados a promover una cultura libre de discriminación por orientación sexual e identidad de género	0,50%	Suma	1	1	100%	2	2	18%
3.3.5 Piezas elaboradas y difundidas, de manera digital e impresa, de acuerdo con los lineamientos de la Estrategia de Cambio Cultural establecidos por la Dirección de Diversidad Sexual	No de piezas elaboradas y difundidas anualmente por las entidades del Distrito en el marco de la estrategia distrital de Cambio Cultural de la PPLGBTI.	0,50%	Suma	64	55	86%	128	174	25%
3.3.6 Formación del talento humano, con enfoque de diversidad de género y sexualidad, para las personas que intervienen en las bibliotecas orientado al fortalecimiento de la atención de la ciudadanía	Número de formaciones del talento humano, con enfoque de diversidad de género y sexualidad, para las personas que intervienen en las bibliotecas orientado al fortalecimiento de la atención de la ciudadanía	0,50%	Suma	2	2	100%	5	5	22%
3.3.7 Protocolo para la gestión de estrategias de cultura ciudadana dirigidas a promover cambios voluntarios en favor de la transformación de los factores asociados a las violencias y discriminación por identidad de género y orientación sexual en el Distrito Capital	Porcentaje de avance en el diseño y acompañamiento técnico a la implementación del protocolo para la gestión de estrategias de cultura ciudadana dirigidas a promover cambios voluntarios en favor de la transformación de los factores asociados a las violencias y discriminación por identidad de género y orientación sexual en el Distrito Capital	0,50%	Suma	60%	20%	33%	100%	70%	70%



3.3.8 Experimento social que mida las percepciones y comportamientos de los ciudadanos frente a la población transgénero en el ámbito laboral.	Porcentaje de avance en el acompañamiento técnico a la formulación e implementación de un experimento social que mida las percepciones y comportamientos de los ciudadanos frente a la población transgénero en el ámbito laboral.	0,50%	Suma		10%		100%	110%		110%	
3.3.9. Estrategia implementada con base en los lineamientos de la Dirección de Diversidad Sexual, dirigida a la cadena de valor del turismo, para la generación de espacios amigables seguros y libres de discriminación, con enfoque diferencial LGBTI.	No. de estrategias implementadas para la generación de espacios amigables seguros y libres de discriminación, con enfoque diferencial LGBTI.	0,50%	Suma	1	1		100%	2	2		18%
3.3.10 Conmemoraciones lesbiarte y transincidencias.	Número de conmemoraciones lesbiarte y transincidencias realizadas	0,50%	Suma	2	1		50%	6	5		63%
3.3.11 Talleres con el objetivo de visibilizar y reducir las expresiones de discriminación y odio social hacia las mujeres LBT en las localidades de la ruralidad del Distrito Capital	Número de espacios de concertación y participación en la ruralidad sensibilizados sobre las orientaciones sexuales e identidades de género diversas	0,50%	Suma	2	1		50%	6	5		63%
3.3.12 Campañas comunicativas de cambio cultural dirigidas y orientadas a eliminar la discriminación que limita el acceso a arrendamiento de vivienda para personas de los sectores LGBTI, así como la convención en copropiedad, propiedad horizontal y vivienda compartida.	Número de campañas comunicativas diseñadas e implementadas	0,50%	Suma	1	1		100%	2	2		18%



3.3.13 Diseño de piezas comunicativas para promover la participación de personas de los sectores LGBTI en la Ferias de oferta de vivienda de interés social y prioritario.	Número de piezas elaboradas y difundidas	0,50%	Suma	1	1	100%	2	4	36%
3.4.1 Procesos de formación artística para las personas LGBTI en sus diferencias y diversidad con propuestas artísticas y culturales que adelanta el IDARTES.	Número de procesos de formación y acompañamiento a las prácticas artísticas que desarrollan las personas LGBTI en sus diferencias y diversidad en la ciudad.	0,63%	Suma	1	1,5	150%	3	3,5	29%
3.4.2 Procesos de circulación artística para las personas LGBTI en sus diferencias y diversidad con propuestas artísticas y culturales que adelanta el IDARTES.	Número de procesos de circulación y acompañamiento a las prácticas artísticas que desarrollan las personas LGBTI en sus diferencias y diversidad en la ciudad.	0,63%	Suma	1	1,5	150%	3	3,5	29%
3.4.3 Procesos de creación artística para las personas LGBTI en sus diferencias y diversidad con propuestas artísticas y culturales que adelanta el IDARTES.	Número de procesos de creación y acompañamiento a las prácticas artísticas que desarrollan las personas LGBTI en sus diferencias y diversidad en la ciudad.	0,63%	Suma	1	1,5	150%	3	3,5	29%
3.4.4 Procesos de apropiación artística para las las personas LGBTI en sus diferencias y diversidad con propuestas artísticas y culturales que adelanta el IDARTES.	Número de procesos de apropiación y acompañamiento a las prácticas artísticas que desarrollan las personas LGBTI en sus diferencias y diversidad en la ciudad.	0,63%	Suma	1	1,5	150%	3	3,5	29%



3.4.5 Actividades artísticas y culturales que fortalezcan la inclusión de las personas de los sectores LGBTI y pongan en circulación prácticas de la comunidad.	No. de actividades realizadas que fortalezcan la inclusión de la comunidad LGBTI y pongan en circulación prácticas de la comunidad.	0,63%	Suma	2	7	350%	6	13	54%
3.4.6 Proceso organizativo de articulación de la marcha LGBTI por la diversidad con organizaciones LGBTI de las localidades del centro	No. de organizaciones LGBTI del centro de Bogotá articuladas a la marcha LGBTI por la diversidad a partir de un proceso de acompañamiento	0,63%	Suma	1	1	100%	3	3	25%
3.4.7 Promoción de iniciativas de los colectivos y agentes de la comunidad LGBTI con el ánimo de resignificar el centro desde el enfoque poblacional y promover, fortalecer y visibilizar experiencias de inclusión social y de ejercicio de derechos sociales y culturales logradas mediante el desarrollo de prácticas artísticas y/o culturales de los colectivos LGBTI. Dichas experiencias (actividades o proyectos) deben haber sido realizadas en alguna de las tres localidades del centro de la ciudad (Los Mártires, Santa Fe y La Candelaria).	No de iniciativas apoyadas de los colectivos y agentes de la comunidad LGBTI	0,63%	Suma	1	1	100%	3	5	42%
3.4.8 Estrategias de apoyo a organizaciones de los sectores LGBTI en el uso del tiempo libre	Prestamos de parques y/o escenarios que reciben las organizaciones de los sectores LGBTI en el uso del tiempo libre	0,63%	Suma	1	1,5	150%	2	2,5	250%



3.4.9 Estrategia que permita incorporar el enfoque diferencial y territorial en las actividades deportivas desarrolladas por el IDR	Número de personas de los sectores sociales LGBTI que participan en actividades deportivas.	0,63%	Suma	54	539	998%	106	599	88%
3.4.10 Programas, proyectos, estrategias y actividades del Instituto Distrital de Recreación y Deporte realizadas con enfoque diferencial por orientación sexual e identidad de género.	Número de programas, proyectos, estrategias y actividades del Instituto Distrital de Recreación y Deporte incorporan el enfoque diferencial por orientación sexual e identidad de género incorporadas.	0,63%	Suma	33	259	785%	71	313	85%
3.4.11 Proyecto de comunicación pública de la PP LGBTI a través del desarrollo de una mesa de trabajo con la Secretaría Distrital de Planeación teniendo en cuenta la naturaleza de empresa industrial y comercial del Estado que tiene Canal Capital.	Número de actualizaciones del proyecto de comunicación pública de la PP LGBTI diseñado con la Secretaría Distrital de Planeación teniendo en cuenta la naturaleza de empresa industrial y comercial del Estado que tiene Canal Capital.	0,63%	Constante	1	1	100%	1	1	100%
3.4.12 Espacios de formación de lectura, escritura y oralidad con enfoque diferencial a personas vinculadas a los colectivos LGBTI y la ciudadanía en general.	Número de espacios de formación y promoción de lectura, escritura y oralidad con enfoque diferencial a personas vinculadas a los sectores LGBTI y a la ciudadanía en general.	0,63%	Suma	2	3	150%	5	41	178%
3.4.13 Estrategias para la circulación de materiales de lectura con enfoques de identidades de género y sexualidad para la ampliación de la oferta a los colectivos LGBTI y a la ciudadanía en general.	Número de estrategias para el fomento de la circulación de materiales de lectura con enfoques de identidades de género y sexualidad, para la ampliación de la oferta a los colectivos LGBTI y la demás ciudadanía.	0,63%	Suma				1	1	17%



3.4.14 Estímulos de fomento para la activación y visibilización de la memoria y patrimonio de los sectores sociales LGBTI como aporte al Programa de construcción participativa de la memoria implementado con enfoque territorial mediante instalación de piezas conmemorativas, desarrolladas con los sectores LGBTI.	Número de estímulos de fomento para la activación y visibilización de la memoria y patrimonio de los sectores sociales LGBTI otorgados	0,63%	Suma	1	4	400%	3	7	58%
3.4.15 Procesos de activación y productos editoriales de visibilización de memoria y patrimonio LGBTI	Número de publicaciones de activación y visibilización de memoria y patrimonio LGBTI Lanzamiento de la publicación	0,63%	Suma				1	1	100%
3.4.16 Dialogos con el Museo de Bogotá sobre museología, museografía, memoria y patrimonio de los sectores LGBTI, como aporte al Programa de memoria histórica y comunitaria de los sectores LGBTI	Número de dialogos sobre museología, museografía, memoria y patrimonio de los sectores LGBTI realizados.	0,63%	Suma	1	4,5	450%	3	6,5	54%
3.4.17 Acompañamiento técnico para la consolidación del Área de Desarrollo Naranja – Distrito Creativo y Diverso de La Playa	Acompañamientos técnicos realizados para la consolidación del Área de Desarrollo Naranja – Distrito Creativo y Diverso de La Playa	0,63%	Suma	1	5	500%	3	7	58%
3.4.18 Juegos por la Igualdad realizados con la participación de personas y organizaciones de los sectores sociales LGBTI	Número de juegos realizados con la participación de personas y organizaciones de los sectores sociales LGBTI	0,63%	Suma	1	2,75	275%	1	2,75	92%



<p>3.4.19 Consejo de cultura sectores sociales LGBTI, para la incidencia y socialización de planes, programas y proyectos que benefician a esta población.</p>	<p>Porcentaje de reuniones realizadas del consejo de Cultura de sectores sociales y consejos locales de arte, cultura y patrimonio donde participan los sectores LGTBI para la incidencia y socialización de planes, programas y proyectos que benefician a esta población.</p>	<p>0,63%</p>	<p>Constante</p>	<p>100%</p>	<p>70%</p>	<p> 70%</p>	<p>100%</p>	<p>70%</p>	<p> 70%</p>
<p>4.1.1 Sistema de registro y visualización de información sobre los resultados de la implementación de la política pública LGBTI</p>	<p>Numero de Sistema de registro y visualización de información sobre los resultados de la implementación de la política pública LGBTI</p>	<p>1,00%</p>	<p>Constante</p>	<p>1</p>	<p>1</p>	<p> 100%</p>	<p>1</p>	<p>1</p>	<p> 100%</p>
<p>4.1.2 Documento anual sobre análisis de vacíos normativos identificados por la Dirección de Diversidad Sexual, en materia de derechos de las personas de los sectores LGBTI, y de la propuesta de tipo de norma para suplir el vacío normativo.</p>	<p>Número de documentos sobre análisis de vacíos normativos identificados por la Dirección de Diversidad Sexual, en materia de derechos de las personas de los sectores LGBTI, y de la propuesta de tipo de norma para suplir el vacío normativo.</p>	<p>0,40%</p>	<p>Suma</p>	<p>1</p>	<p>1</p>	<p> 100%</p>	<p>2</p>	<p>2</p>	<p> 18%</p>
<p>4.1.3 Normatividad elaborada y actualizada, relacionada con la garantía de derechos de las personas de los sectores LGBTI con disponibilidad en el Sistema de Información de Régimen Legal - LegalBog</p>	<p>Porcentaje de actualización del sistema de información Regimen Legal - Legalbog con los actos administrativos en materia de derechos de las personas de los sectores LGBTI.</p>	<p>0,40%</p>	<p>Constante</p>	<p>100%</p>	<p>100%</p>	<p> 100%</p>	<p>100%</p>	<p>100%</p>	<p> 100%</p>










4.1.4 Investigaciones elaboradas para aportar a la toma de decisiones en el marco de la PPLGBTI	Número de investigaciones elaboradas para aportar a la toma de decisiones en el marco de la PPLGBTI	1,20%	Suma	2	2	● 100%	6	5,3	● 24%
4.1.5 Alianzas estratégicas de cooperación internacional para el desarrollo de proyectos específicos, transferencia tecnológica y científica que promueva la calidad de las personas trans, de las lesbianas y los demás sectores sociales de la PPLGBTI	Número de alianzas estratégicas para el desarrollo de proyectos específicos, transferencia tecnológica y científica	0,80%	Suma	1	1	● 100%	3	3	● 25%
4.1.6 Diseño e implementación de un Sistema de información donde se identifiquen casos de crímenes y violencias contra personas de los sectores LGBTI, a partir de fuentes de información oficiales y no oficiales, que permitan la toma de decisiones en materia de seguridad y convivencia en articulación con la Dirección de Diversidad Sexual de la SDP.	Porcentaje de avance de diseño e implementación del Sistema de información donde se identifiquen casos de crímenes y violencias contra personas de los sectores LGBTI	1,10%	Suma	100%	200%	● 200%	205%	305%	● 305%



<p>4.1.7 Estudio sobre casos de crímenes y violencias contra personas de los sectores LGBTI, a partir del sistema de información, para la generación de estrategias y toma de decisiones en materia de seguridad, convivencia y justicia en articulación con la Dirección de Diversidad Sexual de la SDP. 4.1.7 Estudio sobre crímenes y violencias contra personas de los sectores LGBTI, a partir del sistema de información, para la generación de estrategias y toma de decisiones en materia de seguridad, convivencia y justicia en articulación con la Dirección de Diversidad Sexual de la SDP y otras Entidades Distritales según corresponda.</p>	<p>Número de Estudios de violencias contra personas de los sectores LGBTI</p>	<p>0,80%</p>	<p>Suma</p>	<p>0</p>	<p>1</p>	<p>1</p>	<p>17%</p>	
<p>4.1.8 Plan de adecuacion de los sistemas de informacion en salud del distrito con inclusion de variables diferenciales para las personas de los sectores LGBTI, y/o con orientaciones sexuales o identidades de género diversas sus familias y comunidades en instrumentos de captura y salidas de informacion</p>	<p>Porcentaje de implementacion del plan de adecuacion de los sistemas de informacion en salud del distrito con inclusion de variables diferenciales para las personas de los sectores LGBTI, sus familias y comunidades en instrumentos de captura y salidas de informacion</p>	<p>0,70%</p>	<p>Creciente</p>	<p>40%</p>	<p>40%</p>	<p>100%</p>	<p>40%</p>	<p>40%</p>



4.1.9 Desarrollo de acciones de intercambio de prácticas significativas en temas de diversidad sexual que permitan promover acciones o discusiones en el marco internacional frente a la política pública LGBTI del Distrito Capital.	Porcentaje de Acciones de intercambio de prácticas significativas realizadas en el marco internacional.	0,40%	Suma	8,3%	8%	 96%	25%	24%	 24%
4.1.10 Asistencia técnica a las entidades de la administración distrital para la incorporación del enfoque diferencial por orientación sexual e identidad de género en instrumentos de planeación y en sistemas de información de los 15 sectores de la administración distrital	Número de servidoras y servidores de la administración distrital que reciben asistencia técnica para la incorporación del enfoque diferencial por orientación sexual e identidad de género en instrumentos de planeación y en sistemas de información de los 15 sectores de la administración distrital	0,50%	Suma	100	74	 74%	200	180	 16%
4.1.11. Estudio Caracterización de los turistas que visitan la ciudad de Bogotá y se auto reconocen como parte del sector poblacional LGBTI.	No. de Estudio de Caracterización de los turistas que visitan la ciudad de Bogotá y se auto reconocen como parte del sector poblacional LGBTI	0,50%	Suma				1	0,75	 25%
4.1.12 Aplicar los instrumentos de seguimiento sectorial para la caracterización poblacional, incluyendo las variables que den cuenta de los enfoques	Número de instrumentos de seguimiento sectorial diligenciados	0,40%	Suma	4	7	 175%	10	11	 24%



4.1.13. Política Pública Regional LGBTI	Porcentaje de diseño e implementación de la Política Pública Regional LGBTI	0,50%	Constante	100%	100%	● 100%	100%	100%	● 100%
4.1.14. Acompañamiento técnico entidades territoriales para el fortalecimiento de las políticas públicas LGBTI	Acompañamientos técnicos realizados a entidades territoriales para el fortalecimiento de las Políticas Públicas LGBTI	0,50%	Suma	1	1	● 100%	2	2	● 17%



Glosario

Avance acumulado: Corresponde al cálculo del avance acumulado sobre la meta total del indicador.

Cadena de valor: el esquema secuencial y lógico que sintetiza la manera en que se producen los resultados y se genera valor a lo largo del proceso. La cadena es compuesta por cinco elementos: insumos, procesos, productos, resultados.

Enfoque: se entiende como la forma de dirigir la atención o el interés hacia un asunto para lograr una mayor comprensión de las realidades, situaciones y necesidades sociales, que permita dar respuestas pertinentes por parte del Estado.

Etiqueta: es un instrumento metodológico de gestión que permite identificar y hacerles seguimiento a los productos de los planes de acción de las políticas públicas distritales que de manera directa atienden y contribuyen a conseguir resultados o impactos en la calidad de vida una población beneficiaria específica, o que de manera también directa contribuyen a alcanzar un objetivo transversal de Política Pública.

Importancia relativa: Suma de la importancia relativa de cada uno de los productos vinculados al objetivo

Indicador: son expresiones de las variables cuantitativas y cualitativas, mediante las cuales pueden medirse los logros alcanzados, observar los cambios vinculados con una intervención o analizar los resultados de una institución.

Línea base: conjuntó de indicadores seleccionados para el seguimiento y la evaluación sistemática de políticas y programas, a través de información estadística, oportuna y confiable que permite a instancias directivas la consecución de niveles óptimos de gestión y facilita el proceso de toma de decisiones.

Meta: es la expresión concreta y cuantificable de lo que se quiere alcanzar en un periodo definido, trátase de efectos o productos.



Meta total: Si el tipo de anualización es suma: corresponde a la suma de las metas de todos los años, si es constante: Corresponde al valor de meta de la primera vigencia, si es creciente o decreciente corresponde al valor del meta ingresado para la última vigencia.

Seguimiento: es el momento del ciclo de la política que gestiona y analiza la información que se produce y permite tomar decisiones en curso para efectuar ajustes que encaminen en el cumplimiento de los objetivos propuestos.

Variable: es algo que puede tomar distintos valores en el tiempo, es un elemento del sistema bajo análisis, que es inestable, inconstante y mudable.

Porcentaje acumulado: Corresponde al porcentaje acumulado de todas las vigencias. Meta año actual: Corresponde al valor de la meta, por cada una de las vigencias Avance año actual: Corresponde a lo ejecutado por vigencia.

Porcentaje de avance: Si el tipo de anualización es suma: corresponde a la suma de los avances por vigencia/(meta total) * 100, Si es constante creciente o decreciente: corresponde al último porcentaje acumulado de la vigencia