

Trazador Presupuestal de Juventud TPJ

Informe 2022



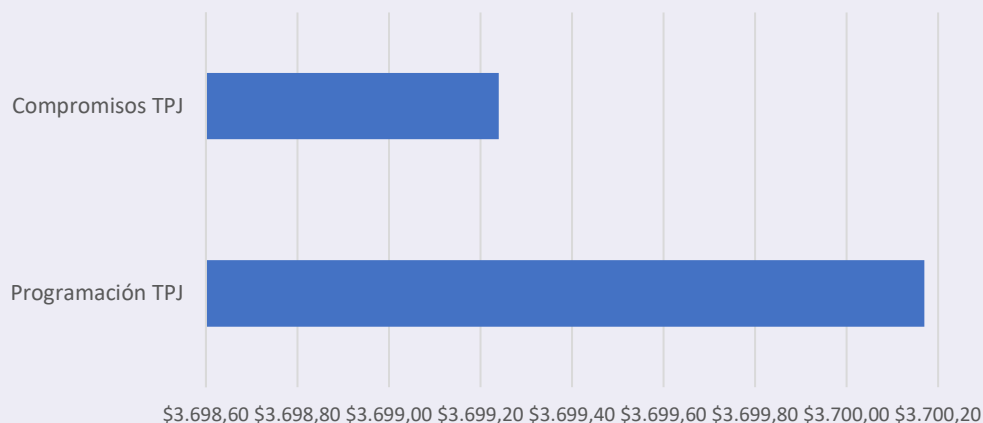
ALCALDÍA MAYOR
DE BOGOTÁ DC



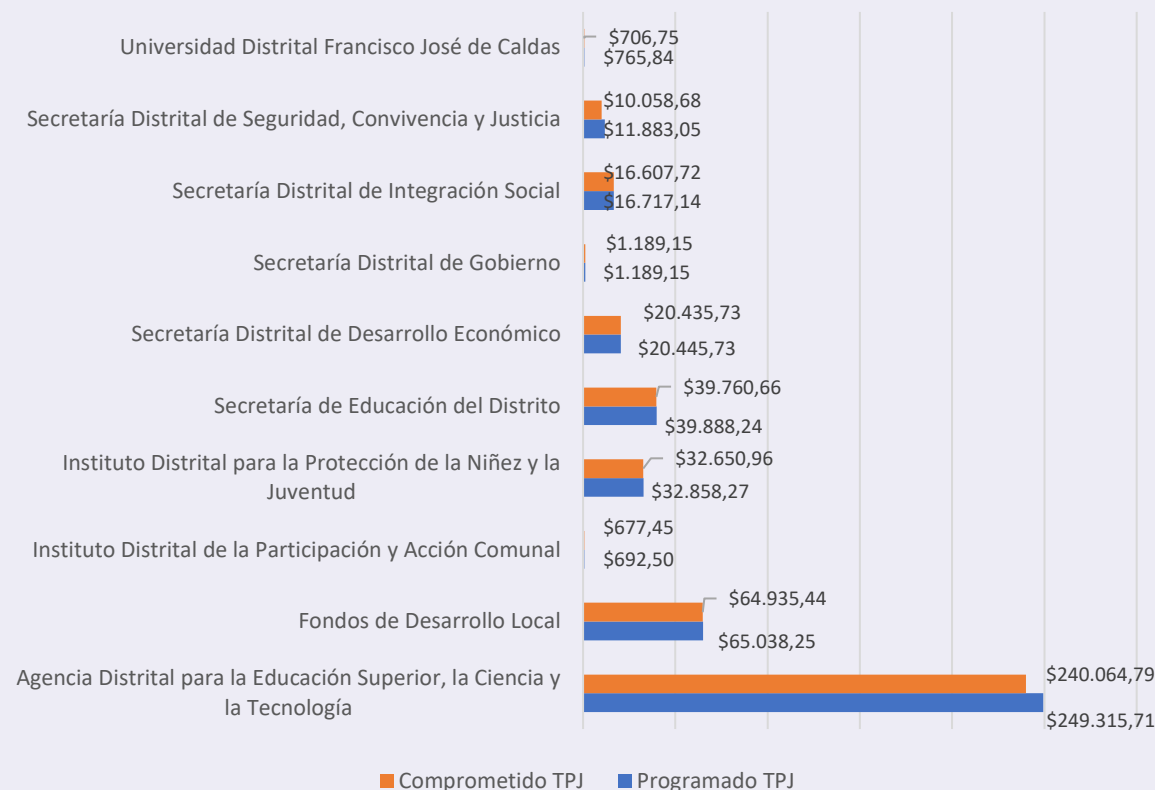
Resultados por tipo de gasto Impacto DIRECTO - TPPD

INVERSIÓN DIRECTA GASTOS DE FUNCIONAMIENTO

Universidad Distrital Francisco José de Caldas



INVERSIÓN DIRECTA GASTOS DE INVERSIÓN SEGPLAN



Fuente: Elaboración propia con base en la consolidación de información realizada por la Secretaría Distrital de Planeación.
Corte: diciembre 31 del 2022

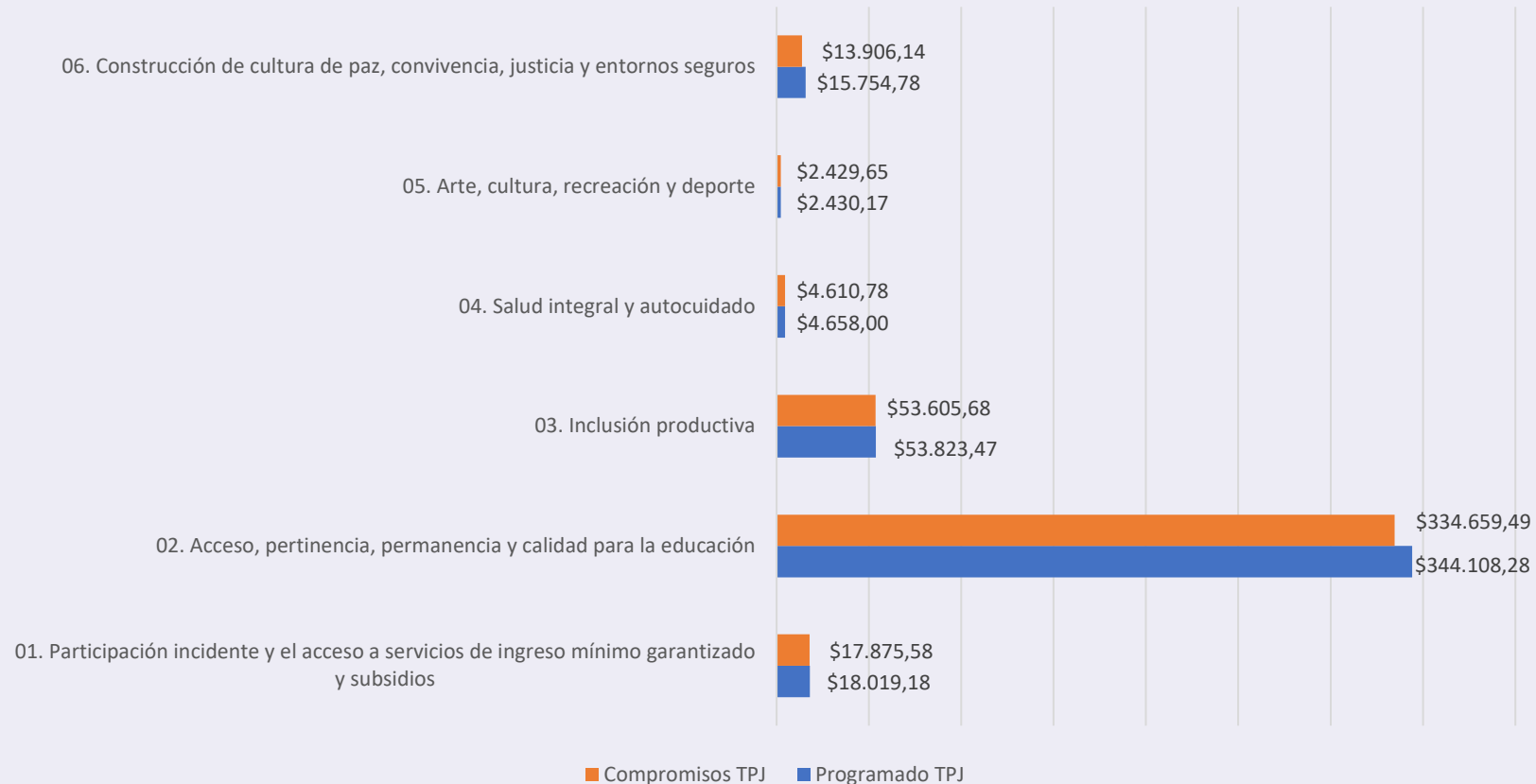
Nota: La cifra es en millones de pesos

* Las entidades de Administración central realizan la marcación en PMR Y SEGPLAN

**Los Fondos de Desarrollo Local (FDL) no realizan marcación en PMR, solo se marca en SEGPLAN

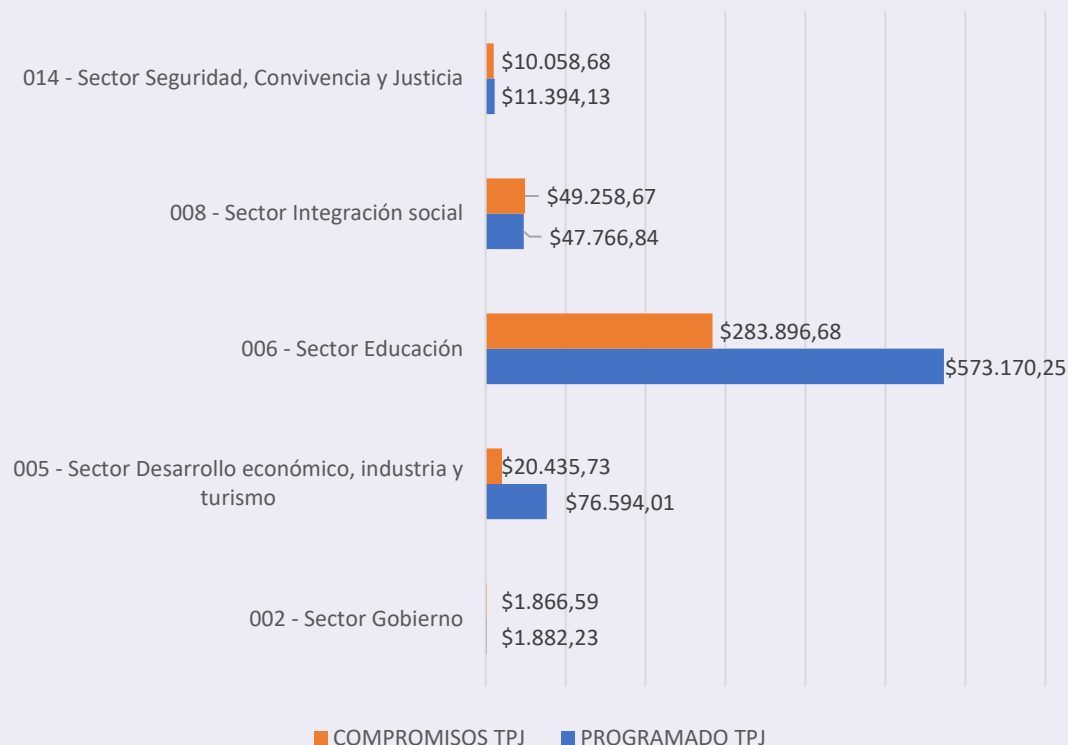
Resultados por Categorías y Subcategorías – Impacto directo

GASTO E INVERSIÓN DIRECTA POR CATEGORIAS SEGPLAN

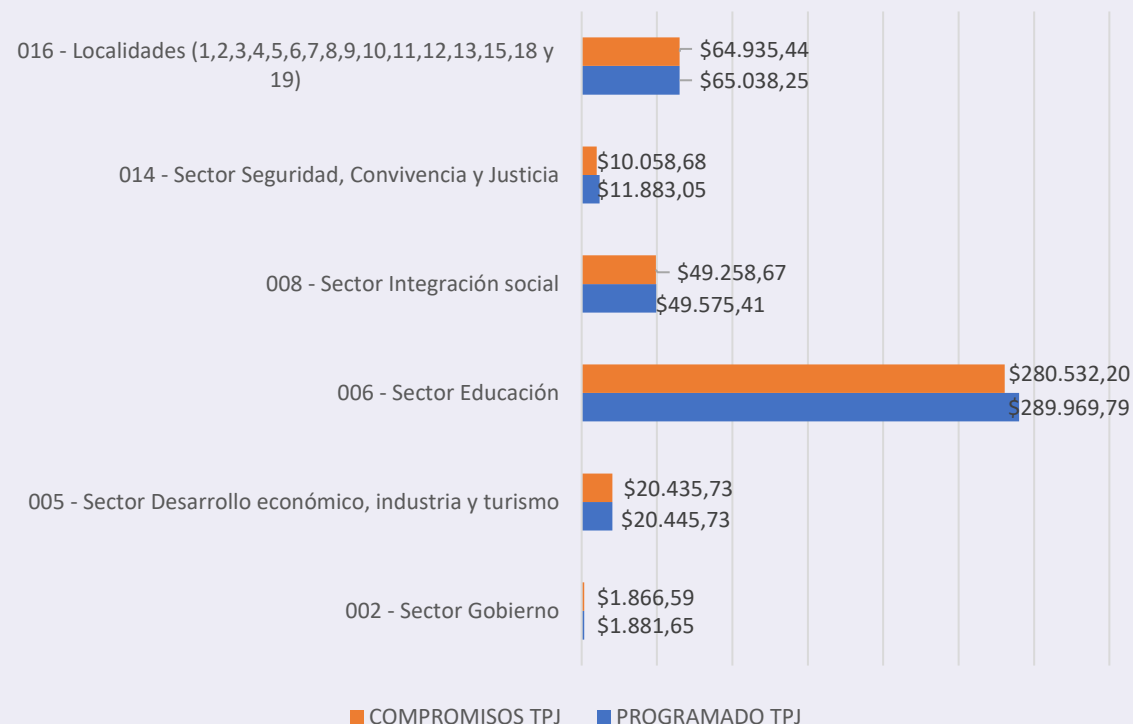


Resultados por Sectores – Impacto directo

INVERSIÓN DIRECTA TPJ POR SECTOR (PMR)

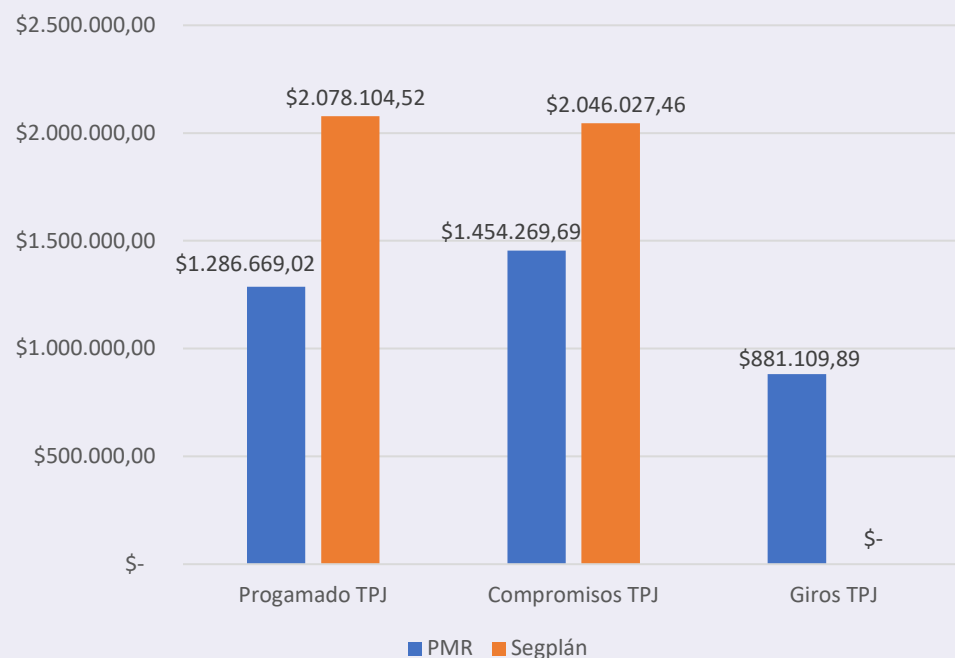


INVERSIÓN DIRECTA TPPD POR SECTOR (SEGPLAN)

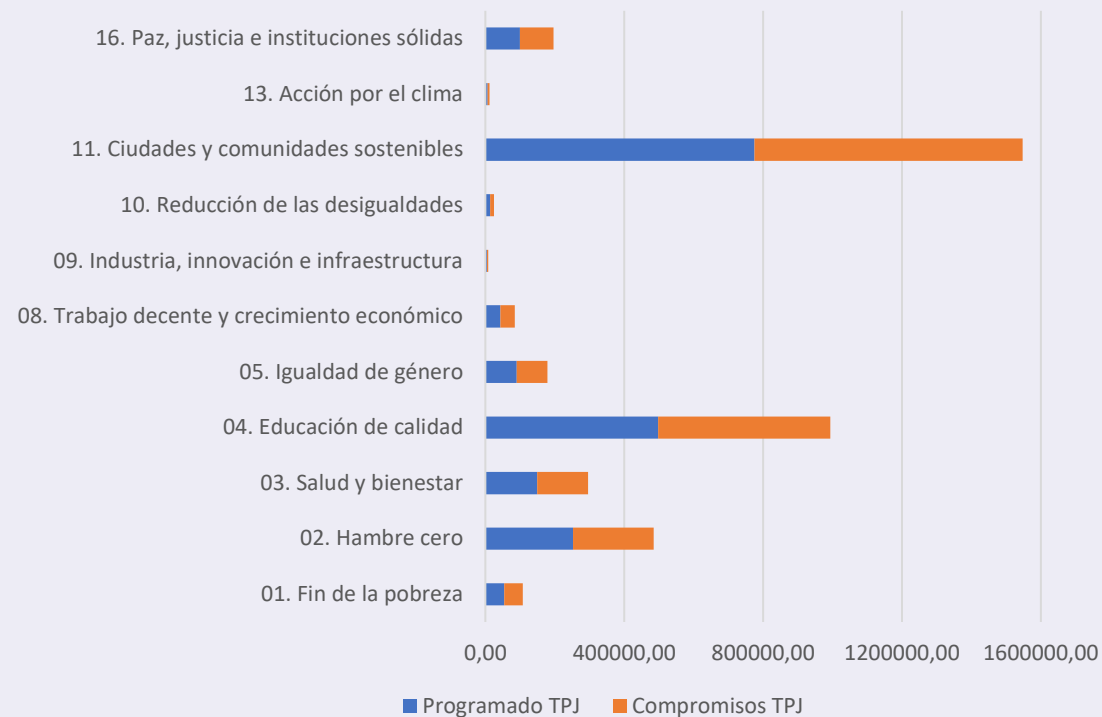


Análisis de marcación de impacto indirecto

GASTOS E INVERSIÓN INDIRECTA TPJ



MARCACIÓN TPJ PO ODS SEGPLAN



Conclusiones y recomendaciones

- La marcación realizada por los sectores es coherente a los proyectos de inversión actuales, promoviendo la disminución de brechas de la población joven, ampliación de oportunidades y garantía de sus derechos en Bogotá.
- Se identificó la marcación de la categoría 03. Inclusión productiva, de igual manera, para las Alcaldías Locales como para las entidades de la administración central. Categoría orientada al acceso de la oferta laboral, el mercado laboral, al primer empleo y al emprendimiento. Identificando la inversión que se realiza a la problemática de acceso a laboral para los jóvenes.
- El destino de los recursos de inversión asociados a los ODS en cuanto a los gastos e inversiones con impacto Indirecto del TPJ según lo reportado en el SEGPLAN, se presenta mayor porcentaje de compromisos es el ODS 04. Educación de calidad (86%), seguido del objetivo 08. Trabajo decente y crecimiento económico (5%). Presentando una relación directa con las categorías marcadas.



Conclusiones y recomendaciones

- Para el TPJ la marcación con impacto directo contempla un total de 45 entidades de la Administración Distrital, de las cuales, 27 corresponden a la Administración Central, 2 a EICD y 16 a los FDL.
- Para el TPJ la marcación con impacto indirecto contempla un total de 42 entidades y empresas industriales y comerciales de la administración distrital, de las cuales, 26 corresponden al nivel central, 2 a EICD y 14 a los FDL. La composición de los Gastos e Inversiones con Impacto Directo del TPJ por categoría indican que la mayor ejecución de recursos corresponde para las Categorías 02. Acceso, pertinencia, permanencia y calidad para la educación, tanto para las entidades de nivel central cómo para las Alcaldías locales. Categoría que comprende las acciones que permiten el acceso a la educación básica, media, posmedia y gestión ambiental. Con las herramientas adecuadas como la tecnología de la información, la ciencia y el bilingüismo.

