

INFORME AVANCE PDL 2017 - 2020

Diciembre 31 de 2017



BOGOTÁ
MEJOR
PARA TODOS

SECRETARÍA DE
PLANEACIÓN

LOCALIDAD:

Usaquén

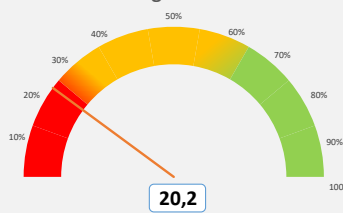
Dirección de planes de Desarrollo y Fortalecimiento Local - SDP

Elegir Localidad

Antonio Nariño	Barrios Unidos
Bosa	Chapinero
Ciudad Bolívar	Engativá
Fontibón	Kennedy
La Candelaria	Los Mártires
Puente Aranda	Rafael Uribe Uribe
San Cristóbal	Santa Fe
Suba	Sumapaz
Teusaquillo	Tunjuelito
Usaquén	Usme

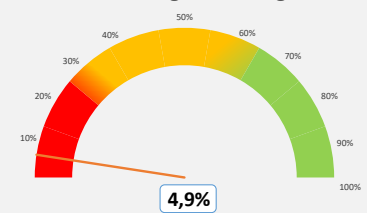
AVANCE DEL PLAN DE DESARROLLO

% Avance según lo Contratado



Este porcentaje corresponde al avance total de cada Plan de Desarrollo Local según lo contratado.

% Avance según lo Entregado

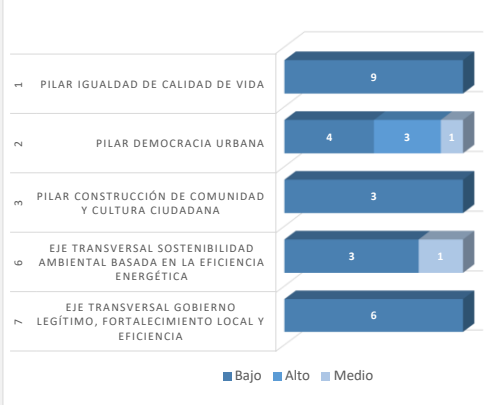


Este porcentaje corresponde al avance total de cada Plan de Desarrollo Local según los bienes o servicios entregados.

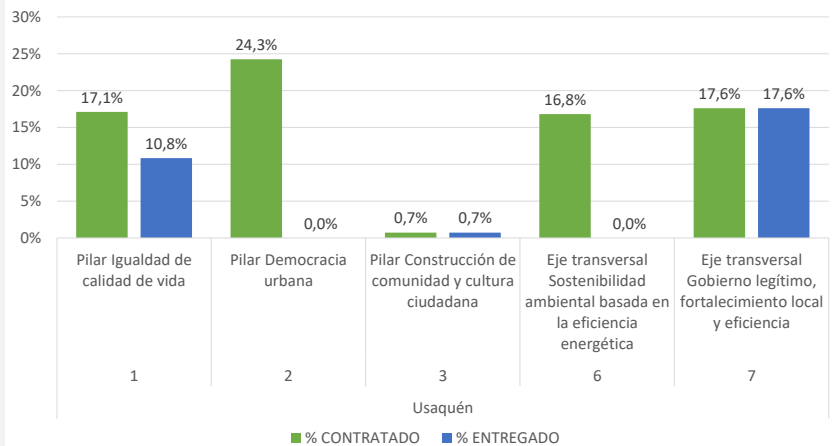
de metas PDL

30

METAS Y NIVEL DE AVANCE



% Avance por Eje o Pilar



Este porcentaje corresponde al avance del Plan de Desarrollo Local frente al Pilar o Eje. Su cálculo tiene en cuenta tanto el avance contratado como entregado.

Apropiación POAI 2017

\$33.522.924.000

Apropiación Disponible 2017

\$38.853.114.419

Compromisos

Giros

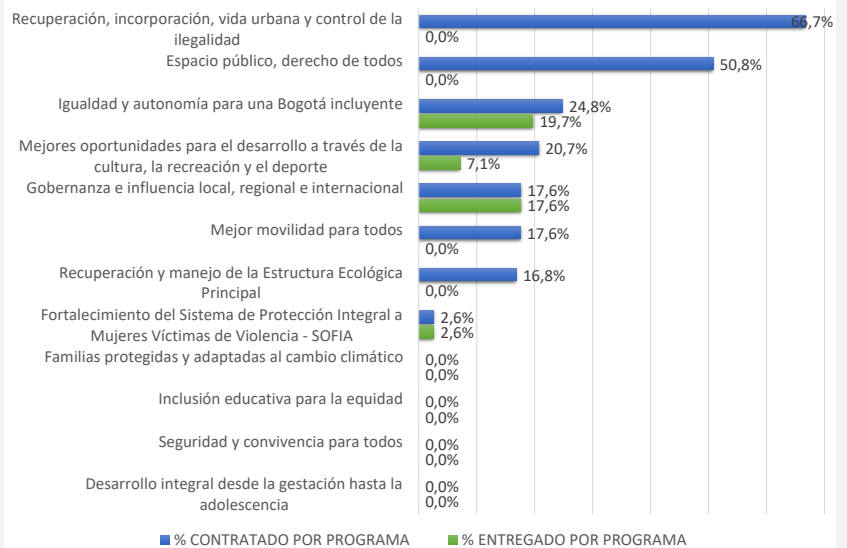
\$ 31.096.636.503

\$ 5.317.816.994

80,04%

13,69%

AVANCE DE PROGRAMAS



Este porcentaje corresponde al avance del Plan de Desarrollo Local frente a cada uno de los programas que lo integran.

INFORME AVANCE PDL 2017 - 2020

Diciembre 31 de 2017



BOGOTÁ
MEJOR
PARA TODOS

SECRETARÍA DE
PLANEACIÓN

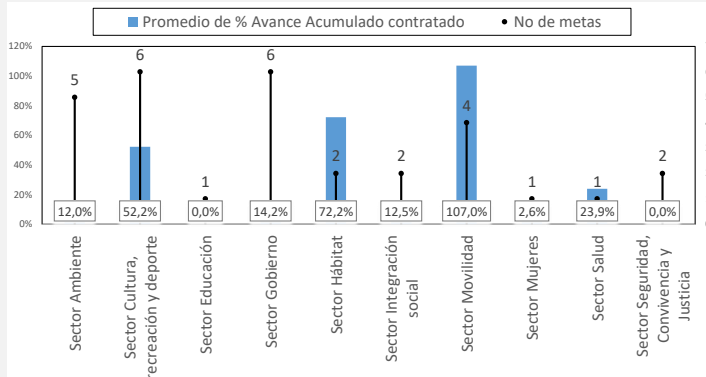
LOCALIDAD:

Usaquén

Dirección de planes de Desarrollo y Fortalecimiento Local - SDP

AVANCE POR SECTOR

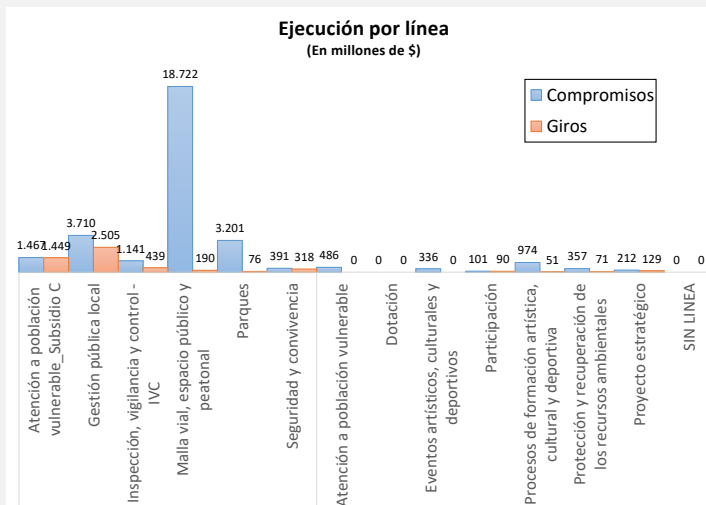
SECTOR	% Apropiación POAI 2017	Total Compromisos	Total Giros
Sector Movilidad	47,22%	\$ 18.722.267.249	\$ 189.865.538
Sector Gobierno	17,91%	\$ 4.668.233.262	\$ 3.034.550.804
Sector Cultura, recreación y deporte	14,18%	\$ 4.510.422.739	\$ 127.388.666
Sector Integración social	6,16%	\$ 1.466.780.000	\$ 1.448.970.117
Sector Seguridad, Convivencia y Justicia	5,17%	\$ 391.145.832	\$ 317.508.853
Sector Ambiente	3,73%	\$ 403.328.370	\$ 109.522.000
Sector Mujeres	1,98%	\$ 101.917.583	90011016
Sector Hábitat	1,45%	\$ 346.639.468	\$ 0
Sector Salud	1,45%	\$ 485.902.000	\$ 0
Sector Educación	0,75%	\$ 0	\$ 0
TOTALES	100,00%	\$ 31.096.636.503	\$ 5.317.816.994



La Gráfica calcula el promedio de avance contratado de las metas por cada uno de los sectores, a la vez que visibiliza la cantidad de metas asociadas.

AVANCE POR LÍNEA DE INVERSIÓN

Anexos Línea de inversión	% Apropiación POAI 2017
Anexo 1 (85%)	80,81%
Atención a población vulnerable_Subsidio C	5,39%
Gestión pública local	9,60%
Inspección, vigilancia y control - IVC	3,84%
Malla vial, espacio público y peatonal	47,22%
Parques	9,60%
Seguridad y convivencia	5,17%
Anexo 2 (15%)	19,19%
Atención a población vulnerable	1,45%
Dotación	1,52%
Eventos artísticos, culturales y deportivos	2,61%
Participación	1,90%
Procesos de formación artística, cultural y deportiva	1,97%
Protección y recuperación de los recursos ambientales	1,23%
Proyecto estratégico	8,51%
SIN LINEA	0,00%



La Gráfica establece el presupuesto comprometido al respectivo corte por cada Línea de Inversión Local. Hay que recordar que las líneas de inversión determinan una orientación estratégica de las inversiones que se podrán realizar en el horizonte del Plan de Desarrollo Local.

AVANCE POR PROYECTO DE INVERSIÓN

Código Proyecto	Nombre Proyecto	AVANCE CONTRATADO	Compromisos	AVANCE ENTREGADO	Giros
3-3-1-15-01-02-1383-00	Jugando por la paz	0,0%	\$ 0	0,0%	\$ 0
3-3-1-15-01-03-1566-00	Entre todos y todas nos cuidamos	23,9%	\$485.902.000	0,0%	\$ 0
3-3-1-15-01-03-1571-00	Te reconozco	25,0%	\$1.466.780.000	25,0%	\$1.448.970.117
3-3-1-15-01-04-1576-00	Edificando vidas	0,0%	\$45.850.000	0,0%	\$38.772.000
3-3-1-15-01-07-1565-00	Inclusión educativa para la paz	0,0%	\$ 0	0,0%	\$ 0
3-3-1-15-01-11-1570-00	Equidad en la cultura, recreación y deporte	20,7%	\$1.309.603.579	7,1%	\$50.966.666
3-3-1-15-02-15-1568-00	Legalízate	66,7%	\$346.639.468	0,0%	\$ 0
3-3-1-15-02-17-1567-00	Parque para ti, para mi, para todos	50,8%	\$3.200.819.160	0,0%	\$76.422.000
3-3-1-15-02-18-1572-00	Reparando ando	17,6%	\$18.722.267.249	0,0%	\$189.865.538
3-3-1-15-03-19-1569-00	Usaquén tu casa segura	0,0%	\$391.145.832	0,0%	\$317.508.853
3-3-1-15-03-20-1577-00	Usaca, mariposa violeta	2,6%	\$101.917.583	2,6%	\$90.011.016
3-3-1-15-06-38-1575-00	Todos somos guardabosques de ciudad	16,8%	\$357.478.370	0,0%	\$70.750.000
3-3-1-15-07-45-1573-00	Tejedores de sociedad	6,6%	\$100.509.360	6,6%	\$89.901.549
3-3-1-15-07-45-1574-00	Buen gobierno para todos	18,9%	\$4.567.723.902	18,9%	\$2.944.649.255