

INFORME AVANCE PDL 2017 - 2020

Diciembre 31 de 2019

LOCALIDAD:

Usme

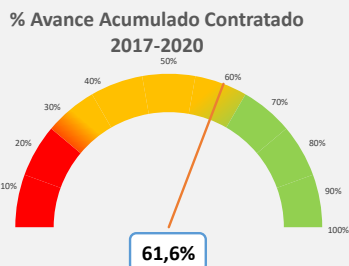


BOGOTÁ MEJOR PARA TODOS

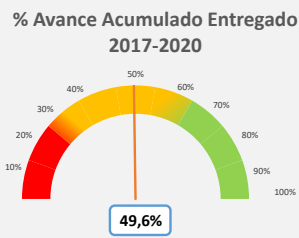
SECRETARÍA DE PLANEACIÓN

Dirección de planes de Desarrollo y Fortalecimiento Local - SDP

AVANCE DEL PLAN DE DESARROLLO



Este porcentaje corresponde al avance total de cada Plan de Desarrollo Local según lo contratado.



Este porcentaje corresponde al avance total de cada Plan de Desarrollo Local según los bienes o servicios entregados.

Vigencia corte	Apropiación POAI	Apropiación Disponible	Compromisos	Giros
2019_4	\$61.278	\$65.764	\$63.326	\$13.878
			96,29%	21,10%

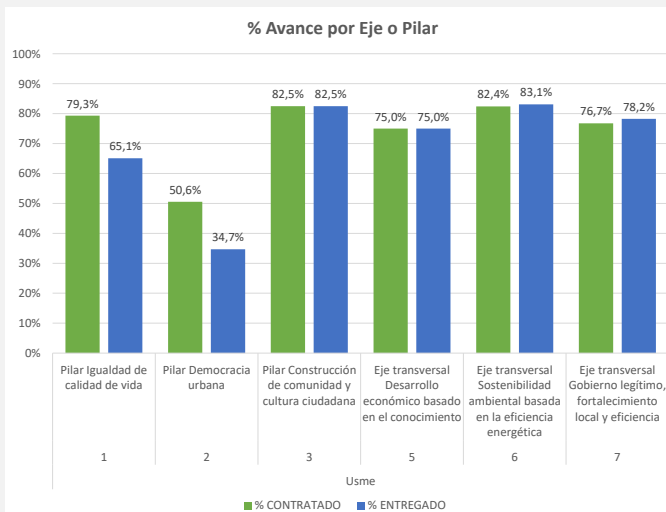
No de Metas 35

Metas y nivel de avance



Este dato corresponde al número de metas con nivel de avance alto, medio y bajo, según eje o pilar del PDL.

AVANCE POR ESTRUCTURA DEL PLAN



Este porcentaje corresponde al avance del Plan de Desarrollo Local frente al Pilar o Eje. Su cálculo tiene en cuenta tanto el avance contratado como entregado.



Este porcentaje corresponde al avance del Plan de Desarrollo Local frente a cada uno de los programas que lo integran.

INFORME AVANCE PDL 2017 - 2020

Diciembre 31 de 2019



BOGOTÁ
MEJOR
PARA TODOS

SECRETARÍA DE
PLANEACIÓN

LOCALIDAD:

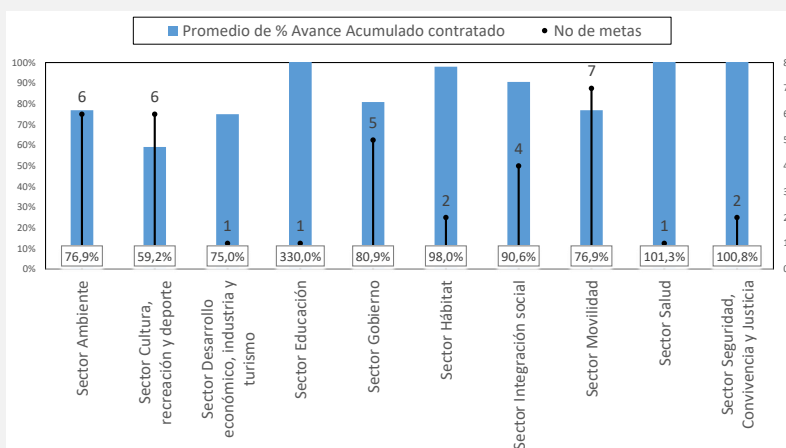
Usme

Dirección de planes de Desarrollo y Fortalecimiento Local - SDP

AVANCE POR SECTOR

SECTOR	Compromisos 2017	Compromisos 2018	Compromisos 2019	Compromisos 2020	Total. Compromisos 2017-2020	% Compromisos 2017-2020
Sector Movilidad	\$27.094	\$33.177	\$29.228	-	\$89.499	47,6%
Sector Gobierno	\$7.771	\$15.405	\$10.748	-	\$33.924	18,1%
Sector Cultura, recreación y deporte	\$7.531	\$8.912	\$11.532	-	\$27.975	14,9%
Sector Integración social	\$6.175	\$6.200	\$6.321	-	\$18.696	10,0%
Sector Seguridad, Convivencia y Justicia	\$2.786	\$1.788	\$2.026	-	\$6.601	3,5%
Sector Ambiente	\$1.648	\$1.020	\$968	-	\$3.637	1,9%
Sector Hábitat	\$913	\$1.099	\$850	-	\$2.863	1,5%
Sector Salud	\$35	\$1.115	\$683	-	\$1.833	1,0%
Sector Educación	\$487	\$558	\$535	-	\$1.580	0,8%
Sector Desarrollo económico, industria y turismo	\$393	\$452	\$435	-	\$1.280	0,7%
TOTALES	\$54.834	\$69.727	\$63.326	-	\$187.887	100,0%

Compromisos en millones de pesos



La Gráfica calcula el promedio de avance contratado de las metas por cada uno de los sectores, así mismo visibiliza la cantidad de metas asociadas.

AVANCE POR LÍNEA DE INVERSIÓN FRENTE AL TOTAL DEL PRESUPUESTO

Anexos Línea de inversión	% POAI 2017	% Compromisos 2017	% POAI 2018	% Compromisos 2018	% POAI 2019	% Compromisos 2019	% POAI 2020	% Compromisos 2020
Anexo 1 (85%)	87,0%	87,6%	87,0%	88,7%	87,0%	88,3%	-	-
Atención a población vulnerable_Subsidio C	9,0%	9,2%	9,0%	7,0%	9,0%	8,0%	-	-
Gestión pública local	10,0%	10,1%	10,0%	18,6%	10,0%	12,7%	-	-
Inspección, vigilancia y control - IVC	4,0%	4,0%	4,0%	3,7%	4,0%	4,0%	-	-
Malla vial, espacio público y peatonal	49,0%	49,4%	49,0%	47,6%	49,0%	46,2%	-	-
Parques	10,0%	9,9%	10,0%	9,2%	10,0%	14,3%	-	-
Seguridad y convivencia	5,0%	5,1%	5,0%	2,6%	5,0%	3,2%	-	-
Anexo 2 (15%)	13,0%	12,4%	13,0%	11,3%	13,0%	11,7%	-	-
Atención a población vulnerable	1,2%	0,4%	1,2%	1,9%	1,2%	1,6%	-	-
Dotación	2,6%	2,6%	2,6%	2,3%	2,6%	2,3%	-	-
Eventos artísticos, culturales y deportivos	3,0%	2,1%	3,0%	3,5%	3,0%	2,9%	-	-
Obras prioritarias de mitigación o prevención de riesgos	1,6%	1,6%	1,6%	0,0%	1,6%	-	-	-
Participación	1,5%	1,8%	1,5%	1,3%	1,5%	1,6%	-	-
Procesos de formación artística, cultural y deportiva	0,9%	1,7%	0,9%	-	0,9%	1,0%	-	-
Protección y recuperación de los recursos ambientales	1,6%	1,4%	1,6%	1,4%	1,6%	1,5%	-	-
Proyecto estratégico	0,7%	0,7%	0,7%	0,6%	0,7%	0,7%	-	-

Las líneas de inversión local determinan una orientación estratégica de las inversiones que se podrán realizar en el horizonte del Plan de Desarrollo Local. Esta tabla permite calcular el porcentaje de cada una de las líneas de inversión local respecto al POAI de la vigencia, así como los porcentajes de los compromisos presupuestales.

INFORME AVANCE PDL 2017 - 2020

Diciembre 31 de 2019



BOGOTÁ
MEJOR
PARA TODOS

SECRETARÍA DE
PLANEACIÓN

LOCALIDAD:

Usme

Dirección de planes de Desarrollo y Fortalecimiento Local - SDP

Anexos Línea de inversión	POAI 2017	Compromisos 2017	POAI 2018	Compromisos 2018	POAI 2019	Compromisos 2019	POAI 2020	Compromisos 2020	Tasa de variación			
									2017	2018	2019	2020
Anexo 1 (85%)	\$48.587	\$48.027	\$55.753	\$61.869	\$53.318	\$55.929	-	-	-1,2%			
Atención a población vulnerable_Subsidio C	\$5.031	\$5.031	\$5.773	\$4.882	\$5.521	\$5.050	-	-	0,0%			
Gestión pública local	\$5.584	\$5.515	\$6.408	\$12.967	\$6.128	\$8.073	-	-	-1,2%			
Inspección, vigilancia y control - IVC	\$2.234	\$2.167	\$2.563	\$2.605	\$2.451	\$2.524	-	-	-3,0%			
Malla vial, espacio público y peatonal	\$27.362	\$27.094	\$31.398	\$33.177	\$30.026	\$29.228	-	-	-1,0%			
Parques	\$5.584	\$5.434	\$6.408	\$6.449	\$6.128	\$9.027	-	-	-2,7%			
Seguridad y convivencia	\$2.792	\$2.786	\$3.204	\$1.788	\$3.064	\$2.026	-	-	-0,2%			
Anexo 2 (15%)	\$7.254	\$6.807	\$8.324	\$7.858	\$7.960	\$7.397	-	-	-6,2%			
Atención a población vulnerable	\$656	\$217	\$753	\$1.356	\$720	\$1.017	-	-	-67,0%			
Dotación	\$1.429	\$1.450	\$1.639	\$1.635	\$1.568	\$1.472	-	-	-1,5%			
Eventos artísticos, culturales y deportivos	\$1.678	\$1.160	\$1.926	\$2.463	\$1.841	\$1.844	-	-	-30,9%			
Obras prioritarias de mitigación o prevención de rie	\$877	\$905	\$1.007	\$30	\$963	-	-	-	3,1%			
Participación	\$813	\$1.002	\$933	\$932	\$892	\$1.002	-	-	23,3%			
Procesos de formación artística, cultural y deportiv	\$509	\$938	\$584	\$558	\$660	-	-	-	84,3%			
Protección y recuperación de los recursos ambient:	\$894	\$743	\$1.026	\$991	\$981	\$968	-	-	-16,8%			
Proyecto estratégico	\$398	\$393	\$457	\$452	\$437	\$435	-	-	-1,3%			

Compromisos en millones de pesos

Esta tabla permite visualizar el presupuesto de cada una de las líneas de inversión local respecto al POAI de la vigencia y sus compromisos presupuestales. Así mismo, calcula el porcentaje de variación de cada línea de inversión con relación a lo establecido inicialmente en el POAI y los compromisos realizados al cierre de la vigencia.

AVANCE POR PROYECTO DE INVERSIÓN

Código Proyecto	Nombre Proyecto	AVANCE CONTRATADO	AVANCE ENTREGADO	Compromisos 2017	Compromisos 2018	Compromisos 2019	Compromisos 2020	Total Compromisos 2017 2020
3-3-1-15-01-02-1402-00	Todos comprometidos con nuestros niños y niñas	96,7%	85,6%	\$1.144	\$1.318	\$1.271	-	\$3.732
3-3-1-15-01-03-1403-00	Apoyo económico para un envejecimiento digno e incluyente	75,0%	74,8%	\$5.031	\$4.882	\$5.050	-	\$14.964
3-3-1-15-01-03-1404-00	Apoyo oportuno a personas en situación de discapacidad	100,0%	63,4%	\$35	\$1.115	\$683	-	\$1.833
3-3-1-15-01-04-1405-00	Usme consciente de su territorio y riesgos	75,0%	-	\$905	\$30	-	-	\$935
3-3-1-15-01-07-1406-00	Dotaciones pedagógicas para el desarrollo integral	100,0%	100,0%	\$487	\$558	\$535	-	\$1.580
3-3-1-15-01-11-1407-00	Desarrollo integral promoción y apoyo de la cultura y el deporte	75,0%	53,5%	\$2.097	\$2.463	\$2.504	-	\$7.064
3-3-1-15-02-15-1409-00	Organización para el desarrollo del territorio local	98,0%	77,9%	\$913	\$1.099	\$850	-	\$2.863
3-3-1-15-02-17-1408-00	Infraestructura para la recreación y la convivencia	25,6%	4,7%	\$5.434	\$6.449	\$9.027	-	\$20.910
3-3-1-15-02-18-1410-00	Desarrollo de la movilidad local	54,0%	39,3%	\$27.094	\$33.177	\$29.228	-	\$89.499
3-3-1-15-03-19-1411-00	Seguridad, compromiso de todos	82,5%	82,5%	\$2.786	\$1.788	\$2.026	-	\$6.601
3-3-1-15-05-37-1413-00	Usme ecoturística	75,0%	75,0%	\$393	\$452	\$435	-	\$1.280
3-3-1-15-06-38-1412-00	Apoyo al ambiente local	75,0%	55,3%	\$193	\$222	\$212	-	\$627
3-3-1-15-06-41-1414-00	Promoción del emprendimiento rural	84,4%	90,7%	\$550	\$769	\$756	-	\$2.075
3-3-1-15-07-45-1415-00	Gobernanza y gobernabilidad local en el distrito y la región	77,9%	77,9%	\$6.769	\$14.473	\$9.746	-	\$30.988
3-3-1-15-07-45-1416-00	Participación, control y pertenencia local	67,0%	80,8%	\$1.002	\$932	\$1.002	-	\$2.936

Compromisos en millones de pesos